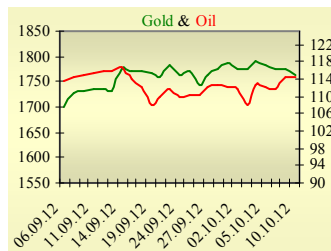
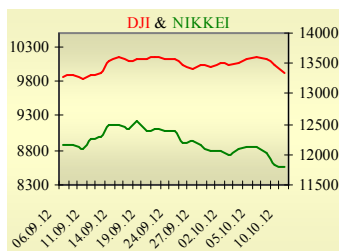


Утренний обзор фондового рынка от 11.10.2012 г.

Индекс	Значение на закрытие	Изменение, %
Dow Jones	13 344,97	-0,95%
S&P 500	1 432,56	-0,62%
NASDAQ comp	3 051,78	-0,43%
FTSE 100	5 776,71	-0,58%
CAC 40	3 365,87	-0,50%
DAX 30	7 205,23	-0,41%
Nikkei 225	8 546,78	-0,58%



Последнее закрытие

В среду, 10 октября, торги в США завершились снижением основных индексов. Сезон корпоративной отчетности, который традиционно открывает производитель Alcoa, стартовал неоднозначно. Убыток компании по итогам III квартала составил \$143 млн., в то время как за аналогичный период прошлого года прибыль составляла \$172 млн. Выручка компании снизилась на 9% из-за снижения цен на алюминий, тем не менее, она оказалась выше ожиданий. Компания также снизила свой прогноз спроса на алюминий. Негатива добавила и компания Cheygon, заявившая о снижении прогноза по прибыли и объему производства. Публикуемая ФРС «Бежевая книга» показала, что экономика страны продолжает расти умеренными темпами. По итогам дня, индекс Dow Jones понизился на 0,95%, S&P уменьшился на 0,62%, Nasdaq опустился на 0,43%.

Европейские биржи также закрылись снижением основных индикаторов. Международное рейтинговое агентство S&P понизило долгосрочный суверенный кредитный рейтинг Испании на две ступени - с уровня BBB+ до BBB-, с негативным прогнозом. Новый уровень является последней отметкой перед началом так называемых «мусорных» неинвестиционных рейтингов. Причиной для снижения рейтинга явилось углубление рецессии, а также нарастание противоречий между центральным правительством и регионами из-за роста безработицы и сокращения расходов бюджета. По итогам дня, британский FTSE понизился на 0,58%, DAX (Германия) уменьшился на 0,4%, CAC 40 (Франция) опустился на 0,5%.

Цена ноябрьского контракта нефти марки Brent понизилась на \$0,17 до \$114,33/баррель.

В Украине

Торги на украинском фондовом рынке открылись снижением, и в течение дня проходили без определенной динамики. Значение индекса УБ по итогам торгов понизилось на 1,19% и составило 932,6. Объем торгов акциями на рынке заявок составил 5,3 млн. грн. Объем торгов на срочном рынке был равен 30,9 млн. грн. Общий объем торгов за вчерашний день - 59,3 млн. грн. Лидерами по объему торгов, без учета сделок репо, стали акции Мотор Сичи (1,4 млн. грн.) и Центрэнерго (1,2 млн. грн.)

Из 10 акций индексной корзины, выросло в цене лишь 2. Лидерами роста стали акции Енакиевского металлургического завода (+4,79%). Аутсайдерами по динамике цены стали лидеры по объему - акции Центрэнерго (-2,59%) и Мотор сичи (-2,32%).

По мнению директора аналитической группы Fitch, украинская гривна может обесцениться на 10% до конца 2012 г. Уверенность в стабильности украинской валюты достаточно слабая, и в стране оказывается давление на валюту.

Премаркет

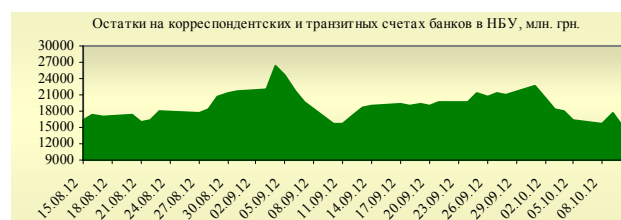
Внешний фон при открытии негативный. Заказы на машины и оборудование в Японии сократились на 3,3% при прогнозе сокращения на 2,5%. Азиатские индексы сегодня утром в основном снижаются. Японский Nikkei опустился на 0,58%, China Shanghai comp падает на 0,56%.

Фьючерсы на американские индексы сегодня утром изменяются незначительно.

Российские индексы по состоянию на 09:45 в минусе - РТС уменьшается на 0,52%, ММВБ понижается на 0,36%.

Наши ожидания

Ожидаем открытие украинского рынка снижением. Сегодня в 12:10 состоится размещение итальянских облигаций. В США в 15:30 будут опубликованы: количество первичных и повторных заявок на пособие по безработице, торговый баланс и индекс цен на импорт и экспорт.



УБ	Индекс	Изменение, %	Объем, УАН млн.
	932,60	-1,19%	28,4



Фьючерс	Значение на 10:00 к.в.	Изменение
Индексы		
Dow Jones	13 267,00	-0,01%
S&P 500	1 426,60	0,02%
NASDAQ 100	2 726,75	0,15%

Товарные рынки		
Oil Brent	114,33	-0,15%
Gold	1 761,25	-0,72%

Межбанк, кредиты	10/10		
	о/п	7 дн.	30 дн.
KIBID (UAH)	22,44	22,25	23,8
KIBOR (UAH)	33,18	29	30
KIBID (USD)	3,93	3,25	6
KIBOR (USD)	1,93	1,75	3,5

Межбанк, валюта	Bid/Ask	
	закрытие 10/10	
UAH/USD	8,1330/8,1360	
UAH/EUR	10,4689/10,4793	
UAH/RUB	0,2609/0,2613	

Финансовые мультипликаторы украинских эмитентов

Тикер	Название	Цена закрытия, грн.	P/E	P/S	EV/S	EV/Ebitda	P/B
Металлургия							
ALMK	Алчевский металлургический комбинат*	0,0542	12,90	0,09	0,72	2,78	1,70
AZST	Азовсталь**	0,778	neg	0,12	0,11	neg	0,24
DMKD	ДМК им. Ф.Э.Дзержинского	0,2228	neg	0,10	0,14	neg	neg
ENMZ	Енакиевский МЗ**	37,42	neg	0,03	0,02	neg	neg
MMKI	ММК им. Ильича**	0,1697	neg	0,07	0,06	neg	0,20
Коксохимическая промышленность							
ALKZ	Алчевский коксохимический завод	0,1748	neg	0,07	0,08	7,43	0,35
AVDK	Авдеевский коксохимический завод*	3,4	neg	0,06	0,06	neg	0,12
YASK	Ясиновский коксохимический завод	0,789	1,80	0,05	0,20	3,97	0,20
Горнодобывающая промышленность							
CGOK	Центральный ГОК	5,65	2,55	1,03	1,02	1,66	1,28
PGOK	Полтавский ГОК	11,1	0,95	0,23	0,43	1,12	0,34
SGOK	Северный ГОК	6,35	2,34	1,00	1,06	1,66	1,17
Шахты							
SHKD	Шахта Комсомолец Донбасса**	1,25	1,41	0,21	0,30	0,67	0,28
SHCHZ	Шахтоуправление "Покровское"	0,759	5,30	0,18	0,24	0,88	0,45
Трубная промышленность							
NVTR	Интерпайп Новомосковский ТРЗ	0,3172	neg	0,04	0,11	4,13	0,09
HRTR	Харьковский трубный завод*	0,71	2,11	0,27	0,31	1,72	1,26
Энергетика							
DNON	Днепроблэнерго**	128	109,50	0,05	0,05	1,86	0,82
CEEN	Центрэнерго**	5,718	28,00	0,25	0,33	6,29	1,03
DNEN	Днепроэнерго**	329,9	neg	0,23	0,36	9,05	0,59
DOEN	Донбассэнерго**	18,11	3,27	0,10	0,17	2,33	0,48
KREN	Крымэнерго**	1,477	neg	0,11	0,11	neg	neg
ZAEN	Западэнерго**	87	neg	0,13	0,22	33,71	1,75
ZHEN	Житомироблэнерго**	0,59	4,62	0,05	0,12	1,35	0,04
Машиностроение							
AVTO	Укравто	25,99	1,28	0,06	0,22	41,56	0,06
KRAZ	АвтоКрАЗ	0,0353	neg	0,12	2,20	31,48	0,06
KVBZ	Крюковский вагоностроительный завод	18	3,03	0,33	0,30	1,94	1,00
LTPL	Лугансктепловоз	1,48	4,52	0,19	0,20	2,77	6,89
LUAZ	Богдан Моторс**	0,0401	neg	0,08	1,38	neg	0,16
MSICH	Мотор Сич**	2060	2,83	0,66	0,67	1,60	0,69
MZVM	Мариупольский ЗВМ**	0,135	0,03	0,03	8,93	4,22	neg
SMASH	СМНПО им.М.В.Фрунзе	1,798	357,01	0,05	0,55	6,90	0,11
SVGZ	Стахановский вагоностроительный завод**	2,44	7,54	0,17	0,27	4,52	0,71
Нефтегазовая отрасль							
UNAF	Укрнафта**	146,1	2,80	0,32	0,32	1,69	0,72
GLNG	Галнафтогаз	0,12	9,84	0,63	1,25	8,79	0,96
Банки							
BAVL	Райффайзен Банк Аваль*	0,0784	neg	x	x	x	0,37
FORM	Форум*	0,648	neg	x	x	x	0,26
USCB	Укрсоцбанк*	0,1625	130,68	x	x	x	0,31
Другие отрасли							
MTBD	Мостобуд	26,8	neg	0,03	1,48	neg	0,06
STIR	Стирол**	16,65	neg	0,07	0,20	neg	27,71
UTLM	Укртелеком**	0,2501	23,03	0,70	1,12	4,41	0,92

*финансовые показатели по состоянию на 30.03.2012 **финансовые показатели по состоянию на 30.06.2012

АНАЛИТИЧЕСКИЙ ДЕПАРТАМЕНТ

Віталій Мурашкін
VMurashkin@itt-group.com
Руководитель департамента

Егор Бурков
EBurkov@itt-group.com

Украина, 03150 Киев
ул. Физкультуры, д. 30
т.: +380(44) 494-1575
ф.: +380(44) 287-2112
www.itt-group.com