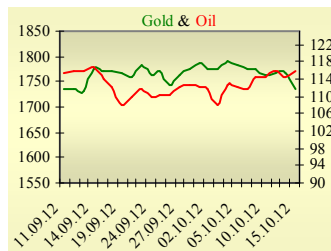
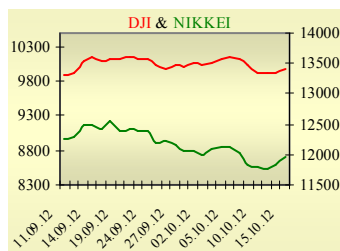
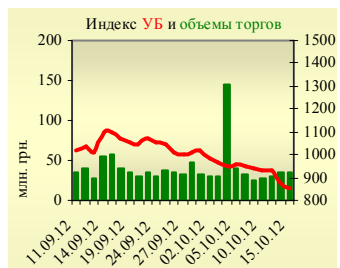


Утренний обзор фондового рынка от 16.10.2012 г.

Индекс	Значение на закрытие	Изменение, %
Dow Jones	13 424,23	0,72%
S&P 500	1 440,13	0,81%
NASDAQ comp	3 064,18	0,66%
FTSE 100	5 805,61	0,21%
CAC 40	3 420,28	0,92%
DAX 30	7 261,25	0,40%
Nikkei 225	8 701,31	1,44%



УБ	Индекс	Изменение, %	Объем, УАН млн.
	854,24	-2,74%	35,7



Фьючерс	Значение на 10:00 к.в.	Изменение
Индексы		
Dow Jones	13 369,00	0,07%
S&P 500	1 437,40	0,13%
NASDAQ 100	2 737,75	0,24%

Товарные рынки		
Oil Brent	115,80	1,03%
Gold	1 736,00	-1,74%

Межбанк, кредиты	15/10	
	о/п	7 дн. / 30 дн.
KIBID (UAH)	16,19	17,8 / 22,5
KIBOR (UAH)	25,38	24,2 / 28,75
KIBID (USD)	3,79	3,25 / 6
KIBOR (USD)	1,79	1,75 / 3,5

Межбанк, валюта	Bid/Ask	
	закрытие 15/10	
UAH/USD	8,1510/8,1540	
UAH/EUR	10,5707/10,5824	
UAH/RUB	0,2630/0,2634	

Последнее закрытие

В понедельник, 15 октября, торги в США завершили ростом основных индексов. Объем розничных продаж повысился третий месяц подряд, ставя новые рекорды. В сентябре его рост составил 1,1%, превывсив ожидания на 0,8%. Данные за август были пересмотрены в сторону повышения – с 0,9% до 1,2%. Поддержали рынок и корпоративные отчеты. Несмотря на снижение чистой прибыли Citigroup, скорректированная прибыль (исключающая разовое списание) оказалась лучше прогнозов. Акции финансового конгломерата выросли на 5,5%. По итогам дня, индекс Dow Jones повысился на 0,72%, S&P увеличился на 0,81%, Nasdaq поднялся на 0,66%.

Европейские биржи также закрылись ростом основных индикаторов. В понедельник в Мадрид прибыла делегация МВФ для инспекции финансового сектора Испании. По итогам инспекции МВФ представит в Брюссель доклад о состоянии программы рекапитализации банков. Речь пойдет в данном случае лишь об оценке ситуации с банками; прогресс в деле реализации мер бюджетной экономии рассматриваться не будет. По непроверенной информации, испанское правительство готово к тому, чтобы направить иностранным кредиторам запрос для получения финансовой поддержки. На фоне этого лучше рынка выглядел банковский сектор. По итогам дня, британский FTSE повысился на 0,21%, DAX (Германия) увеличился на 0,4%, CAC 40 (Франция) поднялся на 0,92%.

Цена ноябрьского контракта нефти марки Brent повысилась на \$1,18 до \$115,8/баррель.

В Украине

Торги на украинском фондовом рынке открылись очень волатильно на низких объемах, и в течение дня проходили с негативной динамикой. Значение индекса УБ по итогам торгов понизилось на 2,74% и составило 854,24. За пять последних дней индекс снизился на 9,72%, за месяц – на 22,32%

Объем торгов акциями на рынке заявок составил 7,4 млн. грн. Объем торгов на срочном рынке был равен 45 млн. грн. Общий объем торгов за вчерашний день – 80,7 млн. грн. Лидерами по объему торгов, без учета сделок репо, стали акции Мотор Сичи (1,3 млн. грн.) и Центранерго (1,7 млн. грн.)

Снизилась в цене все акции индексной корзины, за исключением банка Аваль (+1,93%). Аутсайдером стали акции Авдеевского коксохима (-6,04%) и Алчевского металлургического комбината (-5,38%).

По состоянию на 12 октября, количество денежных средств, зарезервированных в ВДЦП для УБ, снизилось за неделю с 50,8 млн. грн. до 42,8 млн. грн. (-15,75%).

Премаркет

Внешний фон при открытии умеренно позитивный.

Азиатские индексы сегодня утром в основном растут. Японский Nikkei поднялся на 1,44%, Hong Kong Hang Seng повышается на 0,14%.

Фьючерсы на американские индексы сегодня утром растут в районе 0,1-0,25%.

Российские индексы по состоянию на 09:50 в плюсе - РТС увеличивается на 0,99%, ММВБ повышается на 0,61%.

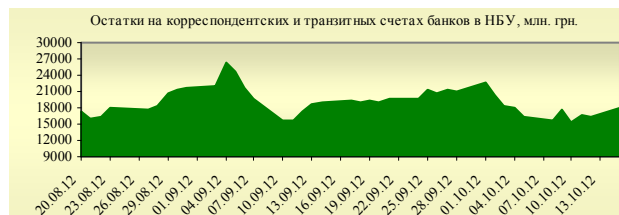
Наши ожидания

Ожидаем открытие украинского рынка ростом.

Сегодня в Украине публикуются данные по розничному товарообороту за январь-сентябрь и безработице по состоянию на сентябрь.

В 11:30 будет опубликована инфляция в Великобритании, в 12:00 – в Еврозоне. Также в 12:00 станет известен баланс внешней торговли в Еврозоне и индекс ожиданий инвесторов ZEW в Германии.

В США следует обратить внимание на индекс потребительских цен (15:30) данные по промышленному производству (16:15). Свою отчетность предоставят компании Goldman Sachs, Coca-Cola, Intel и др.



Финансовые мультипликаторы украинских эмитентов

Тикер	Название	Цена закрытия, грн.	P/E	P/S	EV/S	EV/Ebitda	P/B
Металлургия							
ALMK	Алчевский металлургический комбинат*	0,0492	11,71	0,08	0,71	2,75	1,54
AZST	Азовсталь**	0,684	neg	0,11	0,10	neg	0,21
DMKD	ДМК им. Ф.Э.Дзержинского	0,1114	neg	0,05	0,09	neg	neg
ENMZ	Енакиевский МЗ**	37,46	neg	0,03	0,02	neg	neg
MMKI	ММК им. Ильича**	0,1549	neg	0,06	0,06	neg	0,18
Коксохимическая промышленность							
ALKZ	Алчевский коксохимический завод	0,1379	neg	0,05	0,07	6,12	0,28
AVDK	Авдеевский коксохимический завод*	3,004	neg	0,05	0,05	neg	0,11
YASK	Ясиновский коксохимический завод	0,67	1,53	0,04	0,19	3,83	0,17
Горнодобывающая промышленность							
CGOK	Центральный ГОК	5,21	2,35	0,95	0,94	1,53	1,18
PGOK	Полтавский ГОК	10,2	0,87	0,21	0,41	1,07	0,31
SGOK	Северный ГОК	6,09	2,25	0,96	1,02	1,60	1,12
Шахты							
SHKD	Шахта Комсомолец Донбасса**	1,25	1,41	0,21	0,30	0,67	0,28
SHCHZ	Шахтоуправление "Покровское"	0,728	5,08	0,17	0,24	0,85	0,43
Трубная промышленность							
NVTR	Интерпайп Новомосковский ТРЗ	0,32	neg	0,04	0,11	4,14	0,09
HRTR	Харьцызский трубный завод*	0,6698	1,99	0,25	0,30	1,64	1,19
Энергетика							
DNON	Днепроблэнерго**	128	109,50	0,05	0,05	1,86	0,82
CEEN	Центрэнерго**	5,089	24,92	0,22	0,30	5,76	0,91
DNEN	Днепроэнерго**	249	neg	0,17	0,30	7,65	0,45
DOEN	Донбассэнерго**	16,48	2,98	0,09	0,16	2,21	0,44
KREN	Крымэнерго**	0,89	neg	0,07	0,06	neg	neg
ZAEN	Западэнерго**	81,5	neg	0,12	0,21	32,50	1,64
ZHEN	Житомироблэнерго**	0,595	4,66	0,05	0,12	1,35	0,04
Машиностроение							
AVTO	Укравто	30	1,48	0,07	0,23	43,17	0,07
KRAZ	АвтоКрАЗ	0,0353	neg	0,12	2,20	31,48	0,06
KVBZ	Крюковский вагоностроительный завод	17,55	2,96	0,33	0,29	1,88	0,97
LTPL	Лугансктепловоз	1,37	4,18	0,18	0,18	2,57	6,38
LUAZ	Богдан Моторс**	0,0438	neg	0,08	1,39	neg	0,18
MSICH	Мотор Сич**	1909	2,62	0,61	0,62	1,48	0,64
MZVM	Мариупольский ЗВМ**	0,128	0,03	0,03	8,92	4,22	neg
SMASH	СМНПО им.М.В.Фрунзе	1,699	337,36	0,04	0,54	6,87	0,10
SVGZ	Стахановский вагоностроительный завод**	2,274	7,03	0,16	0,26	4,32	0,66
Нефтегазовая отрасль							
UNAF	Укрнафта**	136	2,61	0,30	0,29	1,57	0,67
GLNG	Галнафтогаз	0,12	9,84	0,63	1,25	8,79	0,96
Банки							
BAVL	Райффайзен Банк Аваль*	0,0739	neg	x	x	x	0,35
FORM	Форум*	0,584	neg	x	x	x	0,23
USCB	Укрсоцбанк*	0,1569	126,18	x	x	x	0,30
Другие отрасли							
MTBD	Мостобуд	28,7	neg	0,04	1,48	neg	0,07
STIR	Стирол**	14	neg	0,06	0,19	neg	23,30
UTLM	Укртелеком**	0,2231	20,55	0,62	1,04	4,12	0,82

*финансовые показатели по состоянию на 30.03.2012 **финансовые показатели по состоянию на 30.06.2012

АНАЛИТИЧЕСКИЙ ДЕПАРТАМЕНТ

Віталій Мурашкін
VMurashkin@itt-group.com
Руководитель департамента

Егор Бурков
EBurkov@itt-group.com

Украина, 03150 Киев
ул. Физкультуры, д. 30
т.: +380(44) 494-1575
ф.: +380(44) 287-2112
www.itt-group.com