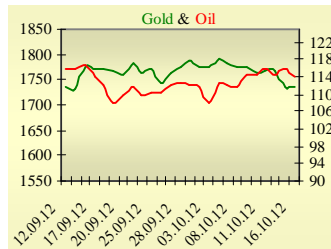
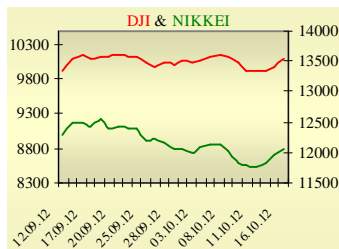


Утренний обзор фондового рынка от 17.10.2012 г.

Индекс	Значение на закрытие	Изменение, %
Dow Jones	13 551,78	0,95%
S&P 500	1 454,92	1,03%
NASDAQ comp	3 101,17	1,21%
FTSE 100	5 870,54	1,12%
CAC 40	3 500,94	2,36%
DAX 30	7 376,27	1,58%
Nikkei 225	8 806,55	1,21%



Последнее закрытие

Во вторник, 16 октября, торги в США завершились ростом основных индексов. Позитивно на рынки повлияли вышедшие вчера, данные по росту промышленного производства в США на 0,4% (ожидали рост на 0,2%). Также вышли данные по инфляции в США, которая увеличилась в сентябре с 1,7% до 2% годовых.

В рамках прогнозов отчитались Coca-Cola, Johnson & Johnson и Goldman Sachs. После закрытия торгов, стали известны финансовые результаты IBM и Intel. IBM снизила чистую прибыль в третьем квартале 2012 года на 0,52% - до 3,82 млрд долларов. Intel снизил чистую прибыль в третьем квартале 2012 года до 2,97 млрд долларов, что на 14,3% меньше чем годом ранее. По итогам дня, индекс Dow Jones повысился на 0,95%, S&P увеличился на 1,03%, Nasdaq поднялся на 1,41%.

Европейские биржи также закрылись ростом основных индикаторов. Позитивно на рыночные настроения, повлияла новость о готовности Германии обсуждать открытие кредитной линии для Испании. По итогам дня, британский FTSE повысился на 1,12%, DAX (Германия) увеличился на 1,58%, CAC 40 (Франция) поднялся на 2,36%.

Цена ноябрьского контракта нефти марки Brent снизилась на \$0,73 до \$115,07/баррель.

В Украине

Торги на украинском фондовом рынке открылись ростом, и в течение дня проходили в позитивной динамике. Значение индекса УБ по итогам торгов выросло на 3,57% и составило 884,41.

Объем торгов акциями на рынке заявок составил 11,2 млн. грн. Объем торгов на срочном рынке был равен 69,9 млн. грн. Общий объем торгов за вчерашний день – 106,5 млн. грн. Лидерами по объему торгов, без учета сделок репо, стали акции Мотор Сичи (3,9 млн. грн.) и Центранерго (2 млн. грн.)

Выросли в цене все акции индексной корзины. Самый большой рост показали акции Енакиевского металлургического завода (+5,05%), Центранерго (+5,01%) и Азовстали (+4,53%).

Оборот розничной торговли Украины в январе-сентябре 2012 года возрос на 16% по сравнению с январем-сентябром 2011 года. В номинальном выражении розничный товарооборот за девять месяцев этого года составил 578,2 млрд грн.

Премаркет

Внешний фон при открытии умеренно позитивный.

Агентство Moody's подтвердило кредитный рейтинг Испании на уровне "Вaa3". Азиатские индексы сегодня утром в растут. Японский Nikkei поднялся на 1,21%, Hong Kong Hang Seng повышается на 1,03%.

Фьючерсы на американские индексы сегодня утром снижаются в районе 0,1-0,16%.

Российские индексы по состоянию на 10:00 в плюсе - РТС увеличивается на 0,52%, ММВБ повышается на 0,14%.

Наши ожидания

Ожидаем открытие украинского рынка на нейтральной территории.

В США в 17:30 выйдут данные по строительству новых домов.

УБ	Индекс	Изменение, %	Объем, УАН млн.
	884,41	3,53%	36,6

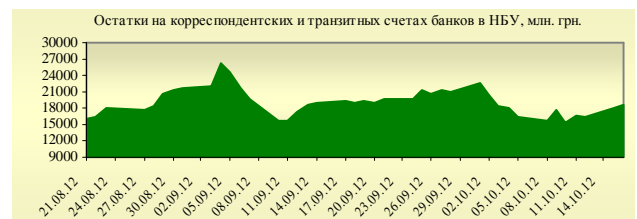


Фьючерс	Значение на 10:00 к.в.	Изменение
Индексы		
Dow Jones	13 451,00	-0,01%
S&P 500	1 448,80	-0,03%
NASDAQ 100	2 760,75	-0,16%

Товарные рынки		
Oil Brent	114,00	-1,55%
Gold	1 736,00	0,00%

Межбанк, кредиты	16.10		
	о/п	7 дн.	30 дн.
KIBID (UAH)	21,24	23	24
KIBOR (UAH)	29,71	28,67	29,25
KIBID (USD)	4,07	3,75	6,75
KIBOR (USD)	2,07	2,25	4

Межбанк, валюта	Bid/Ask	
	закрытие 16.10	
UAH/USD	8,1590/8,1640	
UAH/EUR	10,6153/10,6258	
UAH/RUB	0,2637/0,2641	



Финансовые мультипликаторы украинских эмитентов

Тикер	Название	Цена закрытия, грн.	P/E	P/S	EV/S	EV/Ebitda	P/B
Металлургия							
ALMK	Алчевский металлургический комбинат*	0,0512	12,18	0,08	0,72	2,76	1,60
AZST	Азовсталь**	0,715	neg	0,11	0,10	neg	0,22
DMKD	ДМК им. Ф.Э.Дзержинского	0,1114	neg	0,05	0,09	neg	neg
ENMZ	Енакиевский МЗ**	39,35	neg	0,03	0,02	neg	neg
MMKI	ММК им. Ильича**	0,1549	neg	0,06	0,06	neg	0,18
Коксохимическая промышленность							
ALKZ	Алчевский коксохимический завод	0,1469	neg	0,06	0,07	6,44	0,30
AVDK	Авдеевский коксохимический завод*	3,119	neg	0,05	0,05	neg	0,11
YASK	Ясиновский коксохимический завод	0,75	1,71	0,05	0,20	3,92	0,19
Горнодобывающая промышленность							
CGOK	Центральный ГОК	5,21	2,35	0,95	0,94	1,53	1,18
PGOK	Полтавский ГОК	10,49	0,90	0,22	0,42	1,09	0,32
SGOK	Северный ГОК	6,09	2,25	0,96	1,02	1,60	1,12
Шахты							
SHKD	Шахта Комсомолец Донбасса**	1,25	1,41	0,21	0,30	0,67	0,28
SHCHZ	Шахтоуправление "Покровское"	0,7	4,88	0,16	0,23	0,83	0,41
Трубная промышленность							
NVTR	Интерпайп Новомосковский ТРЗ	0,331	neg	0,04	0,11	4,19	0,09
HRTR	Харьцызский трубный завод*	0,6698	1,99	0,25	0,30	1,64	1,19
Энергетика							
DNON	Днепроблэнерго**	128	109,50	0,05	0,05	1,86	0,82
CEEN	Центрэнерго**	5,344	26,17	0,24	0,31	5,98	0,96
DNEN	Днепроэнерго**	202,7	neg	0,14	0,27	6,85	0,36
DOEN	Донбассэнерго**	17,1	3,09	0,09	0,16	2,26	0,46
KREN	Крымэнерго**	0,801	neg	0,06	0,06	neg	neg
ZAEN	Западэнерго**	82,2	neg	0,12	0,21	32,65	1,65
ZHEN	Житомироблэнерго**	0,595	4,66	0,05	0,12	1,35	0,04
Машиностроение							
AVTO	Укравто	24,2	1,19	0,05	0,22	40,84	0,06
KRAZ	АвтоКрАЗ	0,0353	neg	0,12	2,20	31,48	0,06
KVBZ	Крюковский вагоностроительный завод	17,75	2,99	0,33	0,29	1,91	0,98
LTPL	Лугансктепловоз	1,4	4,27	0,18	0,19	2,63	6,52
LUAZ	Богдан Моторс**	0,0438	neg	0,08	1,39	neg	0,18
MSICH	Мотор Сич**	1949	2,68	0,62	0,64	1,51	0,65
MZVM	Мариупольский ЗВМ**	0,128	0,03	0,03	8,92	4,22	neg
SMASH	СМНПО им.М.В.Фрунзе	1,699	337,36	0,04	0,54	6,87	0,10
SVGZ	Стахановский вагоностроительный завод**	2,37	7,33	0,17	0,27	4,44	0,68
Нефтегазовая отрасль							
UNAF	Укрнафта**	141,2	2,71	0,31	0,30	1,63	0,70
GLNG	Галнафтогаз	0,12	9,84	0,63	1,25	8,79	0,96
Банки							
BAVL	Райффайзен Банк Аваль*	0,0755	neg	x	x	x	0,35
FORM	Форум*	0,54	neg	x	x	x	0,22
USCB	Укрсоцбанк*	0,1576	126,74	x	x	x	0,30
Другие отрасли							
MTBD	Мостобуд	28,7	neg	0,04	1,48	neg	0,07
STIR	Стирол**	14,96	neg	0,07	0,19	neg	24,90
UTLM	Укртелеком**	0,2295	21,13	0,64	1,06	4,19	0,85

*финансовые показатели по состоянию на 30.03.2012 **финансовые показатели по состоянию на 30.06.2012

АНАЛИТИЧЕСКИЙ ДЕПАРТАМЕНТ

Віталій Мурашкін
VMurashkin@itt-group.com
Руководитель департамента

Егор Бурков
EBurkov@itt-group.com

Украина, 03150 Киев
ул. Физкультуры, д. 30
т.: +380(44) 494-1575
ф.: +380(44) 287-2112
www.itt-group.com