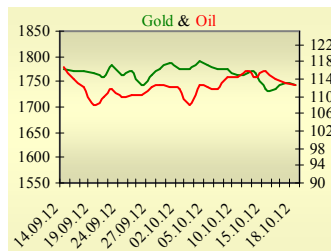
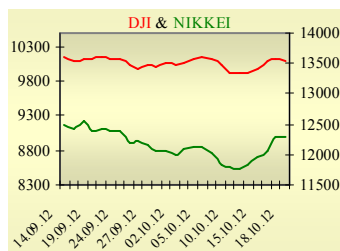


## Утренний обзор фондового рынка от 19.10.2012 г.

Индекс	Значение на закрытие	Изменение, %
Dow Jones	13 548,94	-0,06%
S&P 500	1 457,34	-0,24%
NASDAQ comp	3 072,87	-1,01%
FTSE 100	5 917,05	0,10%
CAC 40	3 535,18	0,22%
DAX 30	7 437,23	0,58%
Nikkei 225	9 002,68	0,22%



УБ	Индекс	Изменение, %	Объем, УАН млн.
	848,04	-3,92%	33



Фьючерс	Значение на 10:00 к.в.	Изменение
<b>Индексы</b>		
Dow Jones	13 479,00	-0,06%
S&P 500	1 450,60	-0,06%
NASDAQ 100	2 730,75	-0,07%

<b>Товарные рынки</b>			
Oil Brent	112,42	-0,71%	
Gold	1 743,00	-0,34%	

Межбанк, кредиты	18/10		
	о/п	7 дн.	30 дн.
KIBID (UAH)	18,50	19	22,33
KIBOR (UAH)	25	23,5	28
KIBID (USD)	3,92	5	7,5
KIBOR (USD)	1,75	3	5

Межбанк, валюта	Bid/Ask	
	закрытие 18/10	
UAH/USD	8,1660/8,1715	
UAH/EUR	10,7023/10,7122	
UAH/RUB	0,2657/0,2661	

### Последнее закрытие

В четверг, 18 октября, торги в США завершились снижением основных индексов. Давление на рынок оказывали как слабая макроэкономическая статистика, так и корпоративные новости. Так, количество первичных заявок на пособие по безработице неожиданно выросло до 388 тыс., в то время как ожидался рост до 365 тыс. Данные за прошлую неделю были пересмотрены в сторону повышения. Разочаровал инвесторов и квартальный отчет Google, который, по утверждению компании, был опубликован по ошибке слишком рано. Согласно отчету, средняя прибыль компании снизилась в третьем квартале на 20%. В результате стоимость акций упала на 8,01%. По итогам дня, индекс Dow Jones понизился на 0,06%, S&P уменьшился на 0,24%, Nasdaq опустился на 1,01%.

Европейские биржи закрылись ростом основных индикаторов. На проходящем саммите лидеры стран ЕС достигли предварительной договоренности о создании банковского союза. Тем не менее, у участников остаются разногласия. Так, Германия считает, что у Европейского центрального банка, который, согласно плану, будет возглавлять союз, должно быть право накладывать вето на бюджетные планы стран ЕС. С этим не согласна Великобритания, которая считает, что в данном виде банковский союз поставит под угрозу суверенитет государства. По итогам дня, британский FTSE повысился на 0,1%, DAX (Германия) увеличился на 0,58%, CAC 40 (Франция) поднялся на 0,22%.

Цена ноябрьского контракта нефти марки Brent понизилась на \$0,8 до \$112,42/баррель.

### В Украине

Торги на украинском фондовом рынке открылись ростом, но в течение дня проходили с негативной динамикой. Значение индекса УБ по итогам торгов понизилось на 3,92% и составило 848,04.

Объем торгов акциями на рынке заявок составил 7,9 млн. грн. Объем торгов на срочном рынке был равен 56,4 млн. грн. Общий объем торгов за вчерашний день – 89,4 млн. грн. Лидерами по объему торгов, без учета сделок репо, стали акции Мотор Сичи (2,1 млн. грн.) и Центранерго (1,9 млн. грн.)

Снизилась в цене все акции индексной корзины. Аутсайдерами были акции Авдеевского коксохима (-7,26%) и Алчевского металлургического комбината (-6,42%).

### Премаркет

Внешний фон при открытии умеренно негативный. Азиатские индексы сегодня утром торгуются без определенной динамики. Японский Nikkei поднялся на 0,22%, Hong Kong Hang Seng повышается на 0,23%.

Фьючерсы на американские индексы сегодня утром практически не изменяются.

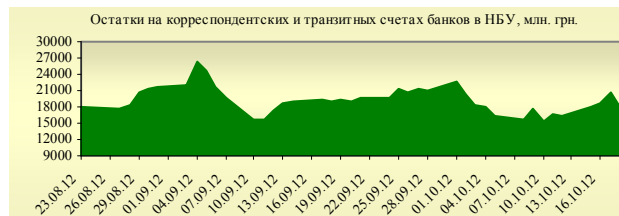
Российские индексы по состоянию на 09:40 в минусе - РТС уменьшается на 0,17%, ММВБ понижается на 0,2%.

### Наши ожидания

Ожидаем открытие украинского рынка снижением.

Сегодня в 11:00 будет опубликовано сальдо торгового баланса Еврозоны. Продолжится саммит ЕС.

В США станут известны данные по продажам на вторичном рынке жилья (17:00). Свою квартальную отчетность предоставят компании McDonalds, General Electric.



**Финансовые мультипликаторы украинских эмитентов**

Тикер	Название	Цена закрытия, грн.	P/E	P/S	EV/S	EV/Ebitda	P/B
<b>Металлургия</b>							
ALMK	Алчевский металлургический комбинат*	0,0481	11,45	0,08	0,71	2,74	1,50
AZST	Азовсталь**	0,675	neg	0,10	0,10	neg	0,21
DMKD	ДМК им. Ф.Э.Дзержинского	0,1349	neg	0,06	0,11	neg	neg
ENMZ	Енакиевский МЗ**	38,29	neg	0,03	0,02	neg	neg
MMKI	ММК им. Ильича**	0,155	neg	0,06	0,06	neg	0,18
<b>Коксохимическая промышленность</b>							
ALKZ	Алчевский коксохимический завод	0,1469	neg	0,06	0,07	6,44	0,30
AVDK	Авдеевский коксохимический завод*	2,848	neg	0,05	0,05	neg	0,10
YASK	Ясиновский коксохимический завод	0,666	1,52	0,04	0,19	3,82	0,17
<b>Горнодобывающая промышленность</b>							
CGOK	Центральный ГОК	5,21	2,35	0,95	0,94	1,53	1,18
PGOK	Полтавский ГОК	10,05	0,86	0,21	0,41	1,06	0,31
SGOK	Северный ГОК	6,105	2,25	0,96	1,03	1,60	1,12
<b>Шахты</b>							
SHKD	Шахта Комсомолец Донбасса**	1,25	1,41	0,21	0,30	0,67	0,28
SHCHZ	Шахтоуправление "Покровское"	0,553	3,86	0,13	0,19	0,70	0,32
<b>Трубная промышленность</b>							
NVTR	Интерпайп Новомосковский ТРЗ	0,3498	neg	0,04	0,11	4,27	0,10
HRTR	Харьковский трубный завод*	0,6302	1,87	0,24	0,28	1,56	1,12
<b>Энергетика</b>							
DNON	Днепроблэнерго**	115	98,38	0,05	0,04	1,66	0,74
CEEN	Центрэнерго**	5,17	25,32	0,23	0,31	5,83	0,93
DNEN	Днепроэнерго**	198	neg	0,14	0,27	6,76	0,35
DOEN	Донбассэнерго**	16,35	2,96	0,09	0,16	2,20	0,44
KREN	Крымэнерго**	0,6	neg	0,05	0,04	neg	neg
ZAEN	Западэнерго**	79,1	neg	0,11	0,21	31,97	1,59
ZHEN	Житомироблэнерго**	0,595	4,66	0,05	0,12	1,35	0,04
<b>Машиностроение</b>							
AVTO	Укравто	24,2	1,19	0,05	0,22	40,84	0,06
KRAZ	АвтоКрАЗ	0,0288	neg	0,10	2,18	31,17	0,05
KVBZ	Крюковский вагоностроительный завод	17,13	2,89	0,32	0,28	1,83	0,95
LTPL	Лугансктепловоз	1,47	4,49	0,19	0,20	2,75	6,84
LUAZ	Богдан Моторс**	0,0544	neg	0,10	1,41	neg	0,22
MSICH	Мотор Сич**	1900	2,61	0,61	0,62	1,47	0,64
MZVM	Мариупольский ЗВМ**	0,13	0,03	0,03	8,92	4,22	neg
SMASH	СМНПО им.М.В.Фрунзе	1,5	297,84	0,04	0,54	6,81	0,09
SVGZ	Стахановский вагоностроительный завод**	2,3	7,11	0,16	0,26	4,35	0,66
<b>Нефтегазовая отрасль</b>							
UNAF	Укрнафта**	138,4	2,65	0,30	0,30	1,60	0,69
GLNG	Галнафтогаз	0,12	9,84	0,63	1,25	8,79	0,96
<b>Банки</b>							
BAVL	Райффайзен Банк Аваль*	0,073	neg	x	x	x	0,34
FORM	Форум*	0,578	neg	x	x	x	0,23
USCB	Укрсоцбанк*	0,1538	123,68	x	x	x	0,30
<b>Другие отрасли</b>							
MTBD	Мостобуд	33	neg	0,04	1,48	neg	0,08
STIR	Стирол**	14,4	neg	0,06	0,19	neg	23,96
UTLM	Укртелеком**	0,2306	21,24	0,64	1,06	4,20	0,85

\*финансовые показатели по состоянию на 30.03.2012 \*\*финансовые показатели по состоянию на 30.06.2012

## АНАЛИТИЧЕСКИЙ ДЕПАРТАМЕНТ

Віталій Мурашкін  
[VMurashkin@itt-group.com](mailto:VMurashkin@itt-group.com)  
Руководитель департамента

Егор Бурков  
[EBurkov@itt-group.com](mailto:EBurkov@itt-group.com)

Украина, 03150 Киев  
ул. Физкультуры, д. 30  
т.: +380(44) 494-1575  
ф.: +380(44) 287-2112  
[www.itt-group.com](http://www.itt-group.com)