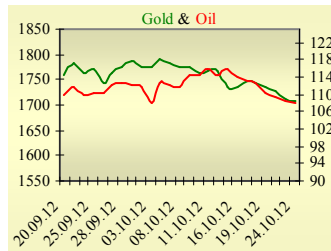
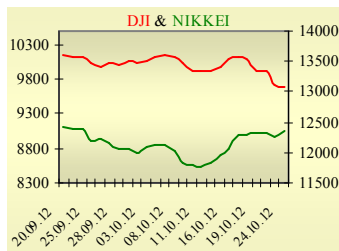


**Утренний обзор фондового рынка от 25.10.2012 г.**

Индекс	Значение на закрытие	Изменение, %
Dow Jones	13 077,34	-0,19%
S&P 500	1 408,75	-0,31%
NASDAQ comp	2 981,70	-0,29%
FTSE 100	5 804,78	0,12%
CAC 40	3 426,49	0,59%
DAX 30	7 192,85	0,27%
Nikkei 225	9 055,20	1,13%



**Последнее закрытие**

В среду, 24 октября, торги в США завершились снижением основных индексов, несмотря на то, что большую часть дня они провели на положительной территории. Поддержку рынку оказывала неплохая статистика с рынка недвижимости. Количество продаж новых домов выросло на 5,7% до 389 тыс. в годовом исчислении – максимум за 2,5 года. Между тем, очередное заседание ФРС не принесло ничего нового, ключевая ставка оставлена на том же уровне, был отменен слабый рост экономической активности в стране и незначительное снижение безработицы. Банковский сектор находился под давлением после сообщения о том, что прокуратура Нью-Йорка обвинила Bank of America в мошенничестве с ипотечными кредитами на сумму более миллиарда долларов. По итогам дня, индекс Dow Jones понизился на 0,19%, S&P уменьшился на 0,31%, Nasdaq опустился на 0,29%. Европейские биржи закрылись ростом основных индикаторов под влиянием как корпоративной отчетности, так и внешних факторов. Так, объем промышленного производства в Китае в октябре вырос до трехмесячных максимумов. Индекс деловой активности в промышленности Германии составил 47,7, оказавшись ниже ожидаемых 48 и необходимых для роста 50. По итогам дня, британский FTSE повысился на 0,12%, DAX (Германия) увеличился на 0,27%, CAC 40 (Франция) поднялся на 0,59%. Цена ноябрьского контракта нефти марки Brent понизилась на \$0,4 до \$107,85/баррель.

**В Украине**

Торги на украинском фондовом рынке открылись на нейтральной территории, но в течение дня проходили с негативной динамикой. Значение индекса УБ по итогам торгов понизилось на 2,05% и составило 810,31.

Объем торгов акциями на рынке заявок составил 7,6 млн. грн. Объем торгов на срочном рынке был равен 47,9 млн. грн. Общий объем торгов за вчерашний день – 73 млн. грн. Лидерами по объему торгов, без учета сделок репо, стали акции Мотор Сичи (3,6 млн. грн.) и Центрэнерго (0,88 млн. грн.)

Снизилась в цене все акции индексной корзины, за исключением Укрнефти (+0,07%) Аутсайдерами стали акции Авдеевского коксохима (-3,99%) и Укрсоцбанка (-3,83%).

Международное рейтинговое агентство Fitch в своем сообщении спрогнозировало снижение курса гривны к доллару на 10% к концу 2012 года и ускорение роста ВВП до 3,2% в 2013 году по сравнению с 0,5% в 2012-м.

**Премаркет**

Внешний фон при открытии умеренно позитивный. Азиатские индексы сегодня утром торгуются без определенной динамики. Японский Nikkei поднялся на 1,13%, Hong Kong Hang Seng понижается на 0,11%.

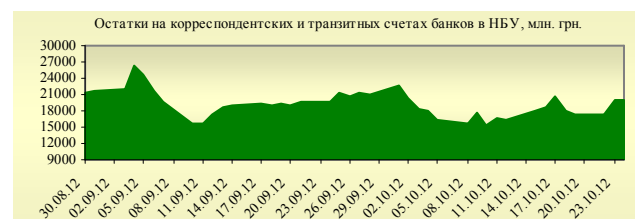
Фьючерсы на американские индексы сегодня утром повышаются в районе 0,3-0,45%.

Российские индексы по состоянию на 09:40 направлены в разные стороны - РТС увеличивается на 0,19%, ММВБ понижается на 0,01%.

**Наши ожидания**

Ожидаем открытие украинского рынка на нейтральной территории. Сегодня ожидаем публикацию предварительной оценки ВВП Великобритании за третий квартал (11:30).

В США станут известны: количество первичных и повторных заявок на пособие по безработице (15:30), заказы на товары длительного пользования (15:30), данные по незавершенным продажам на рынке недвижимости (17:00).



УБ	Индекс	Изменение, %	Объем, УАН млн.
	810,31	-2,05%	17



Фьючерс	Значение на 10:00 к.в.	Изменение
<b>Индексы</b>		
Dow Jones	13 054,00	0,25%
S&P 500	1 409,40	0,29%
NASDAQ 100	2 663,00	0,47%

Товарные рынки		
Oil Brent	107,85	-0,37%
Gold	1 706,50	-0,26%

Межбанк, кредиты	24/10		
	о/п	7 дн.	30 дн.
KIBID (UAH)	22,16	23,44	26,17
KIBOR (UAH)	31,1	29	31,5
KIBID (USD)	4,29	3,75	6,75
KIBOR (USD)	2,07	2,25	4

Межбанк, валюта	Bid/Ask	
	закрытие 24/10	
UAH/USD	8,1790/8,1950	
UAH/EUR	10,5953/10,6122	
UAH/RUB	0,2604/0,2608	

**Финансовые мультипликаторы украинских эмитентов**

Тикер	Название	Цена закрытия, грн.	P/E	P/S	EV/S	EV/Ebitda	P/B
<b>Металлургия</b>							
ALMK	Алчевский металлургический комбинат	0,0435	10,35	0,07	0,70	2,71	1,36
AZST	Азовсталь	0,637	neg	0,10	0,09	neg	0,19
DMKD	ДМК им. Ф.Э.Дзержинского*	0,1349	neg	0,06	0,11	neg	neg
ENMZ	Енакиевский МЗ	37,34	neg	0,03	0,02	neg	neg
MMKI	ММК им. Ильича	0,1498	neg	0,06	0,05	neg	0,17
<b>Коксохимическая промышленность</b>							
ALKZ	Алчевский коксохимический завод	0,1397	neg	0,05	0,08	6,97	0,28
AVDK	Авдеевский коксохимический завод	2,62	neg	0,05	0,05	neg	0,10
YASK	Ясиновский коксохимический завод	0,68	2,39	0,04	0,19	4,18	0,17
<b>Горнодобывающая промышленность</b>							
CGOK	Центральный ГОК	5,649	3,47	1,16	1,16	2,14	2,03
PGOK	Полтавский ГОК	10,01	1,07	0,21	0,47	1,42	0,29
SGOK	Северный ГОК	6,27	2,68	1,04	1,11	1,87	1,68
<b>Шахты</b>							
SHKD	Шахта Комсомолец Донбасса	1,211	1,36	0,21	0,29	0,65	0,27
SHCHZ	Шахтоуправление "Покровское"	0,565	6,15	0,12	0,18	0,74	0,31
<b>Трубная промышленность</b>							
NVTR	Интерпайп Новомосковский ТРЗ	0,3199	neg	0,04	0,12	3,29	0,09
HRTR	Харьцызский трубный завод	0,7	2,20	0,28	0,33	1,76	2,36
<b>Энергетика</b>							
DNON	Днепроблэнерго	70,3	60,14	0,03	0,03	0,97	0,45
CEEN	Центрэнерго	5,09	24,93	0,22	0,30	5,76	0,91
DNEN	Днепроэнерго	219,7	neg	0,15	0,28	7,14	0,39
DOEN	Донбассэнерго	15,62	2,82	0,08	0,16	2,15	0,42
KREN	Крымэнерго	0,789	neg	0,06	0,06	neg	neg
ZAEN	Западэнерго	79,1	neg	0,11	0,21	31,97	1,59
ZHEN	Житомироблэнерго	0,627	4,91	0,06	0,13	1,38	0,04
<b>Машиностроение</b>							
AVTO	Укравто	24,2	0,67	0,05	0,20	8,53	0,05
KRAZ	АвтоКрАЗ	0,0351	neg	0,12	2,34	neg	0,07
KVBZ	Крюковский вагоностроительный завод	17,31	2,64	0,28	0,29	1,93	0,85
LTPL	Лугансктепловоз	1,5	3,08	0,19	0,19	2,74	3,50
LUAZ	Богдан Моторс	0,0544	neg	0,10	1,41	neg	0,22
MSICH	Мотор Сич	1885	2,59	0,60	0,61	1,46	0,63
MZVM	Мариупольский ЗВМ	0,159	0,04	0,03	8,93	4,22	neg
SMASH	СМНПО им.М.В.Фрунзе	1,597	neg	0,04	0,56	27,54	0,11
SVGZ	Стахановский вагоностроительный завод	2,45	7,58	0,17	0,27	4,53	0,71
<b>Нефтегазовая отрасль</b>							
UNAF	Укрнафта	137,1	2,63	0,30	0,30	1,58	0,68
GLNG	Галнафтогаз	0,12	6,91	1,02	2,05	7,51	0,89
<b>Банки</b>							
BAVL	Райффайзен Банк Аваль**	0,0685	neg	x	x	x	0,72
FORM	Форум**	0,507	neg	x	x	x	0,05
USCB	Укрсоцбанк**	0,1406	120,91	x	x	x	0,27
<b>Другие отрасли</b>							
MTBD	Мостобуд*	30	neg	0,04	1,48	neg	0,07
STIR	Стирол	14,88	neg	0,07	0,19	neg	24,76
UTLM	Укртелеком	0,2249	20,71	0,63	1,04	4,14	0,83

\*финансовые показатели по состоянию на 30.03.2012 \*\*финансовые показатели по состоянию на 28.09.2012

## АНАЛИТИЧЕСКИЙ ДЕПАРТАМЕНТ

Віталій Мурашкін  
[VMurashkin@itt-group.com](mailto:VMurashkin@itt-group.com)  
Руководитель департамента

Егор Бурков  
[EBurkov@itt-group.com](mailto:EBurkov@itt-group.com)

Украина, 03150 Киев  
ул. Физкультуры, д. 30  
т.: +380(44) 494-1575  
ф.: +380(44) 287-2112  
[www.itt-group.com](http://www.itt-group.com)