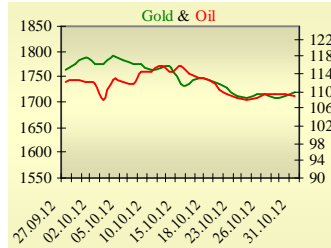
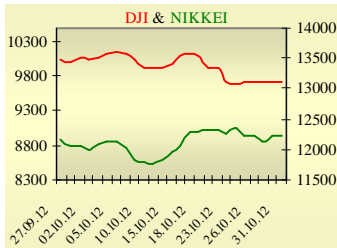


Утренний обзор фондового рынка от 01.11.2012 г.

Индекс	Значение на закрытие	Изменение, %
Dow Jones	13 096,46	-0,08%
S&P 500	1 412,16	0,02%
NASDAQ comp	2 977,23	-0,36%
FTSE 100	5 782,70	-1,15%
CAC 40	3 429,27	-0,87%
DAX 30	7 260,63	-0,33%
Nikkei 225	8 946,87	0,21%



Последнее закрытие

В среду, 31 октября, были восстановлены торги на фондовых биржах США. Завершились торги нейтральной динамикой основных индексов. Вышедшие вчера квартальные отчеты MasterCard и General Motors, оправдали ожидания инвесторов. В III квартале 2012 г. MasterCard получила чистую прибыль в 772 млн долл. - на 7,6% больше, чем за тот же период годом ранее (717 млн долл.). Выручка выросла на 5,5% - до 1 млрд 918 млн долл. с 1 млрд 818 млн долл. Чистая прибыль General Motors в III квартале 2012 г. уменьшилась на 11,7% и составила 1,5 млрд долл. против 1,7 млрд долл. в III квартале 2011 г. Чистая выручка выросла на 2,4% - до 37,6 млрд долл. с 36,7 млрд долл. Не оправдали прогнозы, данные по индексу деловой активности ФРБ Чикаго в октябре, который увеличился с 49,7 до 49,9 пункта, ожидали рост до 51 пункта. По итогам дня, индекс Dow Jones снизился на 0,06%, S&P вырос на 0,02%, Nasdaq опустился на 0,38%. Европейские биржи закрылись снижением основных индикаторов. Региональный индикатор Euro Stoxx 50 снизился на 0,49%. Негативно на европейский рынок повлияли данные о росте уровня безработицы в еврозоне в сентябре до 11,6%. По итогам дня, британский FTSE вырос на 0,95%, DAX (Германия) увеличился на 1,13%, CAC 40 (Франция) вырос на 1,48%. Цена декабрьского контракта нефти марки Brent снизилась на \$0,38 до \$108,70/баррель.

В Украине

Торги на украинском фондовом рынке открылись ростом, и в течение дня прошли без определенной динамики. Значение индекса УБ по итогам торгов выросло на 1,21% и составило 885,62. Объем торгов акциями на рынке заявок составил 13,5 млн. грн. Объем торгов на срочном рынке был равен 59,5 млн. грн. Общий объем торгов за вчерашний день - 96,8 млн. грн. Лидерами по объему торгов, без учета сделок репо, стали акции Мотор Сичи (2,7 млн. грн.) и Центрэнерго (2,6 млн. грн.). По итогам торгов выросли в цене семь акции индексной корзины. Наибольший рост показали акции Центрэнерго (+3,72%), и Донбассэнерго (+1,94%). Аутсайдером стали акции Алчевского металлургического комбината (-0,67%) и Авдеевского коксохимического завода (-0,67%). В среду вышли данные, Государственной службы статистики, по ВВП Украины, который в третьем квартале 2012 года упал на 1,3% по сравнению с третьим кварталом 2011 года, тогда как в первом квартале рост составил 2%, во втором - 3%. По сравнению со вторым кварталом 2012 года, с учетом сезонного фактора, ВВП в третьем квартале уменьшился на 1,2%.

Премаркет

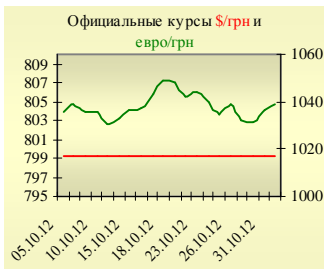
Внешний фон при открытии нейтральный. Азиатские индексы сегодня утром растут. Японский Nikkei вырос на 0,48%, Hong Kong Hang Seng растет на 0,21%. Сегодня был опубликован официальный индекс деловой активности в производственном секторе Китая, который в октябре 2012 года вырос и составил 50,2 пункта, превышение отметки в 50 пунктов сигнализирует о позитивной динамике в отрасли. Также свое исследование по деловой активности опубликовал банк HSBC. Индекс PMI, по его мнению, достиг в октябре 2012 года максимальной отметки за 8 месяцев и составил 49,5 пункта. Фьючерсы на американские индексы сегодня утром снижаются в районе 0,22-0,36%. Российские индексы по состоянию на 09:41 растут - РТС растет на 0,19%, ММВБ увеличивается на 0,09%.

Наши ожидания

Ожидаем открытие украинского рынка на нейтральной территории. Сегодня в США будут опубликованы отчетности Exxon Mobil, Pfizer. В США в 14:30 опубликуют недельную динамику обращений за пособиями по безработице.



УБ	Индекс	Изменение, %	Объем, УАН млн.
	885,62	1,21%	37,4



Фьючерс	Значение на 10:00 к.в.	Изменение
Индексы		
Dow Jones	12 988,00	-0,32%
S&P 500	1 400,90	-0,42%
NASDAQ 100	2 633,25	-0,28%

Товарные рынки		
Oil Brent	108,82	-0,43%
Gold	1 719,00	0,53%

Межбанк, кредиты	31.10		
	о/п	7 дн.	30 дн.
KIBID (UAH)	37,73	39,83	35,5
KIBOR (UAH)	54,13	52,5	46,67
KIBID (USD)	4,40	5	7,5
KIBOR (USD)	2,2	3	5

Межбанк, валюта	Bid/Ask	
	закрытие 31.10	
UAH/USD	8,1800/8,1830	
UAH/EUR	10,6344/10,6449	
UAH/RUB	0,2613/0,2617	

Финансовые мультипликаторы украинских эмитентов

Тикер	Название	Цена закрытия, грн.	P/E	P/S	EV/S	EV/Ebitda	P/B
Металлургия							
ALMK	Алчевский металлургический комбинат	0,048	11,42	0,08	0,71	2,74	1,50
AZST	Азовсталь	0,684	neg	0,11	0,10	neg	0,21
DMKD	ДМК им. Ф.Э.Дзержинского*	0,07	neg	0,03	0,08	neg	neg
ENMZ	Енакиевский МЗ	41	neg	0,03	0,02	neg	neg
MMKI	ММК им. Ильича	0,167	neg	0,07	0,06	neg	0,19
Коксохимическая промышленность							
ALKZ	Алчевский коксохимический завод	0,148	neg	0,06	0,08	7,25	0,30
AVDK	Авдеевский коксохимический завод	2,85	neg	0,05	0,05	neg	0,11
YASK	Ясиновский коксохимический завод	0,669	2,35	0,04	0,19	4,17	0,17
Горнодобывающая промышленность							
CGOK	Центральный ГОК	5,39	3,32	1,11	1,11	2,04	1,93
PGOK	Полтавский ГОК	10,34	1,10	0,22	0,48	1,44	0,30
SGOK	Северный ГОК	6,6	2,82	1,09	1,17	1,96	1,77
Шахты							
SHKD	Шахта Комсомолец Донбасса	1,29	1,45	0,22	0,31	0,68	0,29
SHCHZ	Шахтоуправление "Покровское"	0,665	7,23	0,15	0,20	0,83	0,37
Трубная промышленность							
NVTR	Интерпайп Новомосковский ТРЗ	0,31	neg	0,04	0,12	3,26	0,09
HRTR	Харьцызский трубный завод	0,69	2,17	0,28	0,33	1,74	2,33
Энергетика							
DNON	Днепроблэнерго	65,1	55,69	0,03	0,02	0,89	0,42
CEEN	Центрэнерго	5,59	27,37	0,25	0,33	6,18	1,00
DNEN	Днепроэнерго	216,9	neg	0,15	0,28	7,09	0,39
DOEN	Донбассэнерго	17,52	3,17	0,09	0,17	2,29	0,47
KREN	Крымэнерго	0,811	neg	0,06	0,06	neg	neg
ZAEN	Западэнерго	83	neg	0,12	0,21	32,83	1,67
ZHEN	Житомироблэнерго	0,525	4,12	0,05	0,12	1,28	0,03
Машиностроение							
AVTO	Укравто	24,2	0,67	0,05	0,20	8,53	0,05
KRAZ	АвтоКрАЗ	0,0352	neg	0,12	2,34	neg	0,07
KVBZ	Крюковский вагоностроительный завод	17,95	2,74	0,29	0,30	2,00	0,88
LTPL	Лугансктепловоз	1,598	3,28	0,20	0,20	2,92	3,73
LUAZ	Богдан Моторс	0,054	neg	0,10	1,41	neg	0,22
MSICH	Мотор Сич	2008	2,76	0,64	0,65	1,56	0,67
MZVM	Мариупольский ЗВМ	0,1344	0,03	0,03	8,92	4,22	neg
SMASH	СМНПО им.М.В.Фрунзе	2,22	neg	0,06	0,58	28,33	0,15
SVGZ	Стахановский вагоностроительный завод	2,31	7,14	0,16	0,26	4,37	0,67
Нефтегазовая отрасль							
UNAF	Укрнафта	149,2	2,86	0,32	0,32	1,72	0,74
GLNG	Галнафтогаз	0,12	6,91	1,02	2,05	7,51	0,89
Банки							
BAVL	Райффайзен Банк Аваль**	0,0689	neg	x	x	x	0,72
FORM	Форум**	0,423	neg	x	x	x	0,04
USCB	Укрсоцбанк**	0,156	134,16	x	x	x	0,30
Другие отрасли							
MTBD	Мостобуд*	28,7	neg	0,04	1,48	neg	0,07
STIR	Стирол	15,9	neg	0,07	0,20	neg	26,46
UTLM	Укртелеком	0,21	19,34	0,58	1,00	3,97	0,78

*финансовые показатели по состоянию на 30.03.2012 **финансовые показатели по состоянию на 28.09.2012

АНАЛИТИЧЕСКИЙ ДЕПАРТАМЕНТ

Віталій Мурашкін
VMurashkin@itt-group.com
Руководитель департамента

Егор Бурков
EBurkov@itt-group.com

Украина, 03150 Киев
ул. Физкультуры, д. 30
т.: +380(44) 494-1575
ф.: +380(44) 287-2112
www.itt-group.com