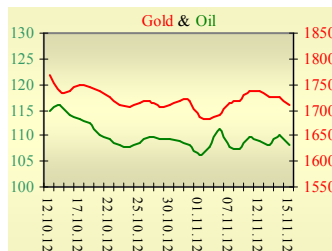
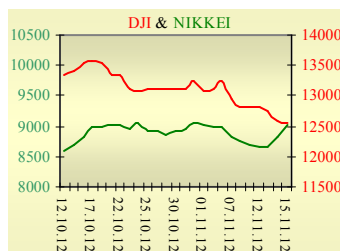


**Утренний обзор фондового рынка от 16.11.2012 г.**

Индекс	Значение на закрытие	Изменение, %
Dow Jones	12 542,38	-0,23%
S&P 500	1 353,33	-0,16%
NASDAQ comp	2 836,94	-0,35%
FTSE 100	5 677,75	-0,77%
CAC 40	3 382,40	-0,52%
DAX 30	7 043,42	-0,82%
Nikkei 225	9 024,16	2,20%



**Последнее закрытие**

В четверг, 15 ноября, торги в США завершились снижением основных индексов. Макроэкономическая статистика оказалась неожиданно слабой. Количество первичных заявок на пособие по безработице за прошедшую неделю выросло с 361 до 439 тыс. – худшее значение за полтора года. Индекс деловой активности в производственном секторе Филадельфии снизился до -10,7, в Нью-Йорке – до -5,22. Индекс потребительских цен увеличился с 2% до 2,2%, инфляционное давление усиливается, но пока остается умеренным. Бен Бернанке, в своем выступлении упомянул о сохраняющихся проблемах на рынке жилья и готовности ФРС оказать поддержку. По итогам дня, индекс Dow Jones понизился на 0,23%, S&P уменьшился на 0,16%, Nasdaq опустился на 0,35%.

Европейские биржи также закрылись снижением основных индикаторов. ВВП Еврозоны по предварительным данным в третьем квартале снизился на 0,1%, в предыдущем квартале снижение составляло 0,2%. Последний раз рост ВВП был зафиксирован в третьем квартале прошлого года. Данные подтверждают рецессию в зоне евро. Греция разместила два выпуска краткосрочных казначейских векселей на общую сумму €937,5 млн. Таким образом, денег, вырученных от продажи векселей на этой неделе, хватит для погашения бумаг, срок оплаты по которым наступает сегодня. По итогам дня, британский FTSE понизился на 0,77%, DAX (Германия) уменьшился на 0,82%, CAC 40 (Франция) опустился на 0,52%.

Цена декабрьского контракта нефти марки Brent повысилась на \$1,37 до \$110,98/баррель.

**В Украине**

Торги на украинском фондовом рынке открылись снижением, но во второй половине дня проходили с позитивной динамикой. Значение индекса УБ по итогам торгов повысилось на 0,48% и составило 837,15.

Активность инвесторов продолжает оставаться невысокой. Объем торгов акциями на рынке заявок составил 3,1 млн. грн. Объем торгов на срочном рынке был равен 23,8 млн. грн. Общий объем торгов за вчерашний день – 43,7 млн. грн.

Из 10 акций индексной корзины, выросли в цене 7. Лидерами роста были акции Алчевского металлургического комбината (+2%) и Мотор Сичи (+1,11%). Аутсайдерами стали акции Енакиевского металлургического завода (-1,48%).

Отрицательное сальдо внешнеторгового баланса Украины по итогам января-сентября 2012 года составило \$6,473 млрд., что на 62,5% больше, чем за девять месяцев 2011 года (\$3,983 млрд.). В январе-сентябре экспорт возрос на 1,4% - до \$60,803 млрд., импорт – на 5,2%, до \$67,276 млрд.

**Премаркет**

Внешний фон при открытии нейтральный.

Азиатские индексы сегодня утром в основном растут. В Японии сегодня распушен парламент, на досрочных выборах к власти имеет шанс прийти партия, которая поспособствует дальнейшему смягчению кредитно-денежной политики. Японский Nikkei поднялся на 2,2%, Hong Kong Hang Seng увеличивается на 0,2%.

Фьючерсы на американские индексы сегодня утром практически не изменяются.

Российские индексы по состоянию на 09:40 в минусе - РТС уменьшается на 0,44%, ММВБ понижается на 0,29%.

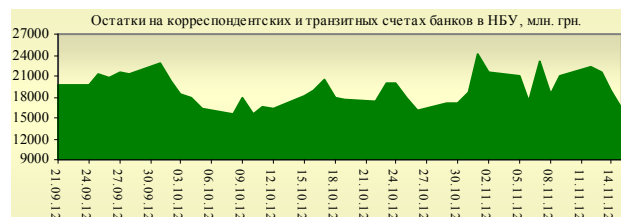
**Наши ожидания**

Ожидаем открытие украинского рынка на нейтральной территории.

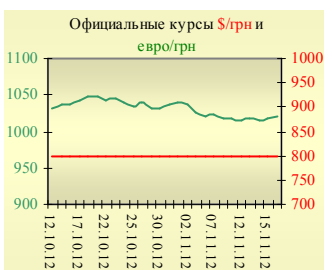
Сегодня в Украине будут опубликованы данные по розничному товарообороту, безработице, итоги работы промышленности, транспорта и выполнение строительных работ за январь-октябрь.

В 11:00 будет опубликован платежный баланс Еврозоны, в 12:00 – торговый.

В США в 16:15 выйдут данные по промышленному производству.



УБ	Индекс	Изменение, %	Объем, УАН млн.
	837,15	0,48%	19,9



Фьючерс	Значение на 10:00 к.в.	Изменение
<b>Индексы</b>		
Dow Jones	12 515,00	-0,06%
S&P 500	1 350,80	-0,04%
NASDAQ 100	2 523,25	0,05%

<b>Товарные рынки</b>		
Oil Brent	108,20	-1,65%
Gold	1 710,00	-0,91%

Межбанк, кредиты	15/11	
	о/п	7 дн. / 30 дн.
KIBID (UAH)	28,69	29,67 / 33
KIBOR (UAH)	39,25	37,17 / 40,5
KIBID (USD)	4,25	3,75 / 6,75
KIBOR (USD)	1,92	2,25 / 4

Межбанк, валюта	Bid/Ask	
	закрытие 15/11	
UAH/USD	8,2200/8,2550	
UAH/EUR	10,5081/10,5210	
UAH/RUB	0,2601/0,2605	

**Финансовые мультипликаторы украинских эмитентов**

Тикер	Название	Цена закрытия, грн.	P/E	P/S	EV/S	EV/Ebitda	P/B
<b>Металлургия</b>							
ALMK	Алчевский металлургический комбинат	0,0459	neg	0,08	0,86	3,47	2,90
AZST	Азовсталь	0,622	neg	0,11	0,10	neg	0,20
DMKD	ДМК им. Ф.Э.Дзержинского**	0,0799	neg	0,03	0,08	neg	neg
ENMZ	Енакиевский МЗ	36,59	neg	0,03	0,02	neg	neg
MMKI	ММК им. Ильича	0,155	neg	0,07	0,06	neg	0,20
<b>Коксохимическая промышленность</b>							
ALKZ	Алчевский коксохимический завод*	0,179	neg	0,07	0,09	8,29	0,36
AVDK	Авдеевский коксохимический завод*	2,854	neg	0,05	0,05	neg	0,11
YASK	Ясиновский коксохимический завод*	0,652	2,29	0,04	0,19	4,14	0,16
<b>Горнодобывающая промышленность</b>							
CGOK	Центральный ГОК*	5,589	3,44	1,15	1,15	2,11	2,00
PGOK	Полтавский ГОК*	10,32	1,10	0,22	0,48	1,44	0,29
SGOK	Северный ГОК*	6,206	2,65	1,03	1,10	1,85	1,66
<b>Шахты</b>							
SHKD	Шахта Комсомолец Донбасса	1,32	1,15	0,21	0,61	1,27	0,25
SHCHZ	Шахтоуправление "Покровское"*	0,6	6,53	0,13	0,18	0,77	0,33
<b>Трубная промышленность</b>							
NVTR	Интерпайп Новомосковский ТРЗ*	0,2994	neg	0,03	0,12	3,23	0,09
HRTR	Харьковский трубный завод*	0,6003	1,89	0,24	0,29	1,55	2,02
<b>Энергетика</b>							
DNON	Днепрооблэнерго	125	neg	0,05	0,05	1,56	0,62
CEEN	Центрэнерго	5,45	neg	0,22	0,29	5,86	0,86
DNEN	Днепроэнерго	200	542,74	0,13	0,24	2,48	0,30
DOEN	Донбассэнерго	17,65	1,83	0,09	0,19	2,07	0,40
KREN	Крымэнерго	0,75	1,21	0,05	0,00	0,00	0,38
ZAEN	Западэнерго	88	neg	0,12	0,20	6,12	1,49
ZHEN	Житомироблэнерго	0,599	3,93	0,06	0,14	1,50	0,04
<b>Машиностроение</b>							
AVTO	Укравто*	24,01	0,66	0,05	0,20	8,51	0,05
KRAZ	АвтоКрАЗ*	0,0255	neg	0,09	2,31	neg	0,05
KVBZ	Крюковский вагоностроительный завод*	18	2,75	0,29	0,30	2,01	0,88
LTPL	Лугансктепловоз*	1,59	3,26	0,20	0,20	2,91	3,71
LUAZ	Богдан Моторс	0,0539	neg	0,06	0,86	20,24	0,28
MSICH	Мотор Сич	1918	2,10	0,58	0,60	1,41	0,59
MZVM	Мариупольский ЗВМ	0,14	0,04	0,02	2,65	1,77	neg
SMASH	СМНПО им.М.В.Фрунзе*	1,59	neg	0,04	0,56	27,53	0,11
SVGZ	Стахановский вагоностроительный завод	2,134	27,75	0,16	0,28	5,74	0,66
<b>Нефтегазовая отрасль</b>							
UNAF	Укрнафта	139,7	2,82	0,30	0,29	1,73	0,65
GLNG	Галнафтогаз*	0,12	6,91	1,02	2,05	7,51	0,89
<b>Банки</b>							
BAVL	Райффайзен Банк Аваль	0,0687	neg	x	x	x	0,72
FORM	Форум	0,41	neg	x	x	x	0,04
USCB	Укрсоцбанк	0,1416	121,77	x	x	x	0,28
<b>Другие отрасли</b>							
MTBD	Мостобуд**	25	neg	0,03	1,47	neg	0,06
STIR	Стирол	15	neg	0,06	0,17	neg	neg
UTLM	Укртелеком	0,1941	8,62	0,55	0,95	3,52	0,69

\*финансовые показатели по состоянию на 30.06.2012 \*\*финансовые показатели по состоянию на 30.03.2012

## АНАЛИТИЧЕСКИЙ ДЕПАРТАМЕНТ

Віталій Мурашкін  
[VMurashkin@itt-group.com](mailto:VMurashkin@itt-group.com)  
Руководитель департамента

Егор Бурков  
[EBurkov@itt-group.com](mailto:EBurkov@itt-group.com)

Украина, 03150 Киев  
ул. Физкультуры, д. 30  
т.: +380(44) 494-1575  
ф.: +380(44) 287-2112  
[www.itt-group.com](http://www.itt-group.com)