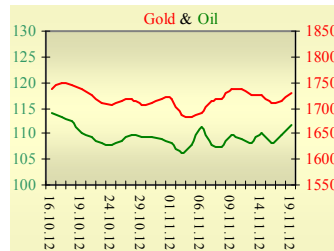
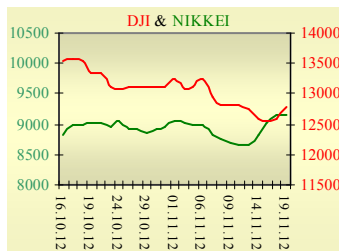


**Утренний обзор фондового рынка от 20.11.2012 г.**

Индекс	Значение на закрытие	Изменение, %
Dow Jones	12 795,96	1,65%
S&P 500	1 386,89	1,99%
NASDAQ comp	2 916,07	2,21%
FTSE 100	5 737,66	2,36%
CAC 40	3 439,58	2,93%
DAX 30	7 123,84	2,49%
Nikkei 225	9 142,64	-0,12%



**Последнее закрытие**

В понедельник, 19 ноября, торги в США завершили ростом основных индексов. Поддержали рынок статистика по рынку жилья и переговоры по «фискальному разрыву». Продажи домов на вторичном рынке выросли на 2,1%, до 4,79 млн. в годовом исчислении. Ожидалось значение на уровне 4,75 млн. Кроме того, индекс деловой активности на рынке жилья по данным Национальной ассоциации домостроительных компаний вырос до 46 пунктов – шестилетний максимум. Лучше рынка выглядели акции банков и ритейла в ожидании «черной пятницы» - начала сезона рождественских распродаж. По итогам дня, индекс Dow Jones повысился на 1,65%, S&P увеличился на 1,99%, Nasdaq поднялся на 2,21%.

Европейские биржи также закрылись ростом основных индикаторов. Основное внимание здесь обращено на ситуацию с долговым кризисом в Греции. Правительство страны издало указы, направленные на обеспечение бюджетных ориентиров и гарантирование того, что доходы от приватизации будут использованы для выплаты долга. Ожидается, что сегодня по итогам заседания Еврогруппы, стране будет выделена очередная помощь в размере €30 млрд. По итогам дня, британский FTSE повысился на 2,36%, DAX (Германия) увеличился на 2,49%, CAC 40 (Франция) поднялся на 2,93%.

Цена январского контракта нефти марки Brent повысилась на \$2,75 до \$111,7/баррель.

**В Украине**

Торги на украинском фондовом рынке открылись ростом, и в течение дня проходили без определенной динамики. Значение индекса УБ по итогам торгов повысилось на 1,16% и составило 856,74.

Объем торгов акциями на рынке заявок составил 4,4 млн. грн. Объем торгов на срочном рынке был равен 14,8 млн. грн. Общий объем торгов за вчерашний день – 36 млн. грн.

Из 10 акций индексной корзины, выросли в цене 8. Лидерами роста были акции Авдеевского коксохима (+3,07%) и Енакиевского металлургического завода (+2,18%). Аутсайдерами стали акции Укрсоцбанка (-0,07%).

Верховной Раде Украины предлагают ввести сбор в Пенсионный фонд с продажи наличной валюты в размере 15% суммы сделки. Соответствующий законопроект зарегистрирован в парламенте (№11433) 16 ноября: инициатором соответствующих законодательных изменений выступил глава парламентского комитета по вопросам финансов, банковской деятельности, налоговой и таможенной политики Виталий Хомутынник.

**Премаркет**

Внешний фон при открытии нейтральный.

Рейтинговое агентство Moody's снизило кредитный рейтинг Франции на одну ступень до Aa1, таким образом страна лишилась высшей рейтинговой оценки агентства.

Азиатские индексы сегодня утром торгуются без определенной динамики. Японский Nikkei опустился на 0,12%, Hong Kong Hang Seng увеличивается на 0,35%.

Фьючерсы на американские индексы сегодня утром незначительно снижаются.

Российские индексы по состоянию на 09:25 в минусе - РТС уменьшается на 0,17%, ММВБ понижается на 0,49%.

**Наши ожидания**

Ожидаем открытие украинского рынка незначительным снижением.

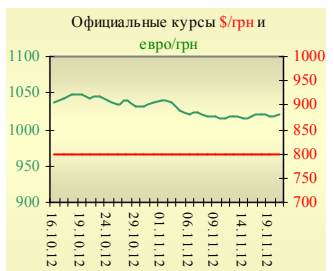
Сегодня в Украине будут опубликованы данные по прямым инвестициям в Украину за 9 месяцев и индексы объема строительных работ за январь-октябрь 2012.

Самое ожидаемое сегодняшнее событие - заседание Еврогруппы, на котором будут рассматриваться греческие проблемы.

В США в 15:30 выйдут данные по рынку недвижимости – число выданных разрешений на строительство и количество закладок новых домов.



УБ	Индекс	Изменение, %	Объем, УАН млн.
	856,74	1,16%	21,1



Фьючерс	Значение на 10:00 к.в.	Изменение
<b>Индексы</b>		
Dow Jones	12 716,00	-0,17%
S&P 500	1 379,40	-0,22%
NASDAQ 100	2 582,50	-0,12%

<b>Товарные рынки</b>		
Oil Brent	111,80	1,76%
Gold	1 730,50	0,99%

Межбанк, кредиты	19/11		
	о/п	7 дн.	30 дн.
KIBID (UAH)	29,53	32	35,17
KIBOR (UAH)	41,94	40,83	43,17
KIBID (USD)	4,07	3,75	6
KIBOR (USD)	1,79	2,25	3,5

Межбанк, валюта	Bid/Ask	
	закрытие 19/11	
UAH/USD	8,1700/8,1950	
UAH/EUR	10,4262/10,4621	
UAH/RUB	0,2593/0,2598	

**Финансовые мультипликаторы украинских эмитентов**

Тикер	Название	Цена закрытия, грн.	P/E	P/S	EV/S	EV/Ebitda	P/B
<b>Металлургия</b>							
ALMK	Алчевский металлургический комбинат	0,0488	neg	0,09	0,86	3,49	3,09
AZST	Азовсталь	0,638	neg	0,11	0,10	neg	0,20
DMKD	ДМК им. Ф.Э.Дзержинского**	0,0799	neg	0,03	0,08	neg	neg
ENMZ	Енакиевский МЗ	37,04	neg	0,03	0,02	neg	neg
MMKI	ММК им. Ильича	0,185	neg	0,09	0,07	neg	0,24
<b>Коксохимическая промышленность</b>							
ALKZ	Алчевский коксохимический завод*	0,179	neg	0,07	0,09	8,29	0,36
AVDK	Авдеевский коксохимический завод*	3,09	neg	0,06	0,06	neg	0,12
YASK	Ясиновский коксохимический завод*	0,69	2,42	0,04	0,19	4,20	0,17
<b>Горнодобывающая промышленность</b>							
CGOK	Центральный ГОК*	5,589	3,44	1,15	1,15	2,11	2,00
PGOK	Полтавский ГОК*	10,47	1,12	0,22	0,48	1,45	0,30
SGOK	Северный ГОК*	6,583	2,82	1,09	1,16	1,96	1,76
<b>Шахты</b>							
SHKD	Шахта Комсомолец Донбасса	1,32	1,15	0,21	0,61	1,27	0,25
SHCHZ	Шахтоуправление "Покровское"*	0,62	6,74	0,14	0,19	0,79	0,34
<b>Трубная промышленность</b>							
NVTR	Интерпайп Новомосковский ТРЗ*	0,2994	neg	0,03	0,12	3,23	0,09
HRTR	Харьковский трубный завод*	0,6104	1,92	0,25	0,30	1,57	2,06
<b>Энергетика</b>							
DNON	Днепрооблэнерго	100	neg	0,04	0,04	1,26	0,49
CEEN	Центрэнерго	5,519	neg	0,23	0,29	5,92	0,87
DNEN	Днепроэнерго	195,9	531,61	0,13	0,23	2,45	0,30
DOEN	Донбассэнерго	18,8	1,95	0,10	0,20	2,13	0,43
KREN	Крымэнерго	0,75	1,21	0,05	0,00	0,00	0,38
ZAEN	Западэнерго	88	neg	0,12	0,20	6,12	1,49
ZHEN	Житомироблэнерго	0,599	3,93	0,06	0,14	1,50	0,04
<b>Машиностроение</b>							
AVTO	Укравто*	24,01	0,66	0,05	0,20	8,51	0,05
KRAZ	АвтоКрАЗ*	0,0243	neg	0,09	2,30	neg	0,05
KVBZ	Крюковский вагоностроительный завод*	17,76	2,71	0,29	0,29	1,98	0,87
LTPL	Лугансктепловоз*	1,6	3,28	0,20	0,20	2,92	3,73
LUAZ	Богдан Моторс	0,0401	neg	0,05	0,84	19,87	0,21
MSICH	Мотор Сич	1930	2,11	0,58	0,61	1,42	0,60
MZVM	Мариупольский ЗВМ	0,155	0,04	0,02	2,65	1,77	neg
SMASH	СМНПО им.М.В.Фрунзе*	1,59	neg	0,04	0,56	27,53	0,11
SVGZ	Стахановский вагоностроительный завод	2,1	27,30	0,16	0,27	5,69	0,65
<b>Нефтегазовая отрасль</b>							
UNAF	Укрнафта	140,3	2,83	0,30	0,29	1,74	0,66
GLNG	Галнафтогаз*	0,12	6,91	1,02	2,05	7,51	0,89
<b>Банки</b>							
BAVL	Райффайзен Банк Аваль	0,069	neg	x	x	x	0,72
FORM	Форум	0,45	neg	x	x	x	0,04
USCB	Укрсоцбанк	0,1368	117,64	x	x	x	0,27
<b>Другие отрасли</b>							
MTBD	Мостобуд**	27,4	neg	0,03	1,48	neg	0,07
STIR	Стирол	15,5	neg	0,06	0,17	neg	neg
UTLM	Укртелеком	0,2	8,88	0,56	0,97	3,58	0,71

\*финансовые показатели по состоянию на 30.06.2012 \*\*финансовые показатели по состоянию на 30.03.2012

## АНАЛИТИЧЕСКИЙ ДЕПАРТАМЕНТ

Віталій Мурашкін  
[VMurashkin@itt-group.com](mailto:VMurashkin@itt-group.com)  
Руководитель департамента

Егор Бурков  
[EBurkov@itt-group.com](mailto:EBurkov@itt-group.com)

Украина, 03150 Киев  
ул. Физкультуры, д. 30  
т.: +380(44) 494-1575  
ф.: +380(44) 287-2112  
[www.itt-group.com](http://www.itt-group.com)