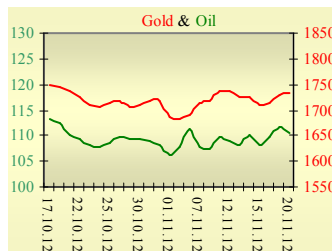
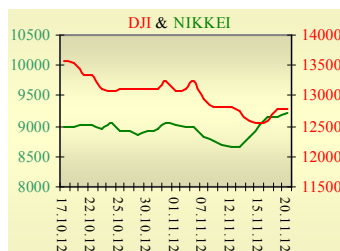


Утренний обзор фондового рынка от 21.11.2012 г.

Индекс	Значение на закрытие	Изменение, %
Dow Jones	12 788,51	-0,06%
S&P 500	1 387,81	0,07%
NASDAQ comp	2 849,39	0,02%
FTSE 100	5 748,10	0,18%
CAC 40	3 462,06	0,65%
DAX 30	7 172,99	0,69%
Nikkei 225	9 222,52	0,87%



**Последнее закрытие**

Во вторник, 20 ноября, торги в США завершились незначительным изменением основных индексов. Статистика с рынка недвижимости вышла неоднозначная. С одной стороны, объем строительства новых домов вырос с 863 до 894 тыс. – максимум за 4 года, с другой стороны, количество разрешений на строительство снизилось с 890 до 866 тыс. Бен Бернанке в своем выступлении заявил, что ФРС будет поддерживать экономику, сохраняя минимальные ставки, но не располагает инструментами для защиты от последствий «фискального разрыва». По итогам дня, индекс Dow Jones понизился на 0,06%, S&P увеличился на 0,07%, Nasdaq поднялся на 0,02%. Европейские биржи закрылись ростом основных индикаторов. Инвесторы покупали в ожидании встречи Еврогруппы, на которой планировалось принятие решения по кредиту для Греции. Уверенность основывалась на том, что страна выполнила все предварительные условия, согласованные с кредиторами, включая принятие бюджета на будущий год и бюджетную стратегию на 2013-2016 года. Уже после закрытия торгов стало известно, что решение по Греции так и не принято, новая встреча состоится в понедельник. По итогам дня, британский FTSE повысился на 0,18%, DAX (Германия) увеличился на 0,69%, CAC 40 (Франция) поднялся на 0,65%. Цена январского контракта нефти марки Brent повысилась на \$1,87 до \$109,83/баррель.

**В Украине**

Торги на украинском фондовом рынке открылись снижением, но в течение дня проходили с позитивной динамикой. Значение индекса УБ по итогам торгов понизилось на 0,88% и составило 849,17. Объем торгов акциями на рынке заявок составил 4,9 млн. грн. Объем торгов на срочном рынке был равен 28,8 млн. грн. Общий объем торгов за вчерашний день – 52,6 млн. грн. Из 10 акций индексной корзины, выросли в цене лишь две: Азовстали (+1,88%) и Донбассэнерго (+0,69%). Аутсайдерами стали акции банка Аваль (-3,62%) и Енакиевского металлургического завода (-2,27%). Верховная Рада Украины вчера поработала плодотворно: продлила действие моратория на куплю-продажу земель сельскохозяйственного назначения до 1 января 2016 года, отложила на неопределенный срок рассмотрение законопроекта о введении 15%-ного сбора с продажи физическими лицами наличной иностранной валюты, повысила ставки акцизного сбора на кузова для промышленной сборки автомобилей в 7,3 раза, повысила ставки акцизов на пиво, алкоголь и табачные изделия.

**Премаркет**

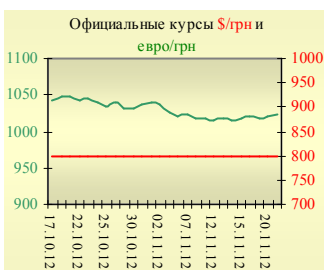
Внешний фон при открытии умеренно негативный. На рынок продолжает давить нерешенный греческий вопрос. Азиатские индексы сегодня утром торгуются без определенной динамики. Японский Nikkei поднялся на 0,87%, Hong Kong Hang Seng увеличивается на 0,78%. Фьючерсы на американские индексы сегодня утром снижаются в пределах 0,3%-0,4%. Российские индексы по состоянию на 09:30 в минусе - РТС уменьшается на 0,57%, ММВБ понижается на 0,33%.

**Наши ожидания**

Ожидаем открытие украинского рынка снижением. Сегодня в Украине будут опубликованы данные по внешней торговле за 9 месяцев 2012. В 11:30 будут опубликованы протоколы заседания Банка Англии. В США в 15:30 выйдут данные по рынку труда – количество первичных и повторных заявок на пособие по безработице, в 16:55 – индекс потребительского настроения от Мичиганского Университета, в 17:00 – индекс опережающих индикаторов.



УБ	Индекс	Изменение, %	Объем, УАН млн.
	849,17	-0,88%	23,8



Фьючерс	Значение на 10:00 к.в.	Изменение
<b>Индексы</b>		
Dow Jones	12 717,00	-0,33%
S&P 500	1 380,20	-0,44%
NASDAQ 100	2 580,75	-0,49%

<b>Товарные рынки</b>		
Oil Brent	110,55	-1,12%
Gold	1 732,25	0,10%

Межбанк, кредиты	20/11		
	o/n	7 дн.	30 дн.
KIBID (UAH)	39,79	28,25	37,4
KIBOR (UAH)	55,47	44,75	46,2
KIBID (USD)	5,08	5	6
KIBOR (USD)	2,42	3	4

Межбанк, валюта	Bid/Ask	
	закрытие 20/11	
UAH/USD	8,1600/8,1680	
UAH/EUR	10,4518/10,4660	
UAH/RUB	0,2603/0,2608	

**Финансовые мультипликаторы украинских эмитентов**

Тикер	Название	Цена закрытия, грн.	P/E	P/S	EV/S	EV/Ebitda	P/B
<b>Металлургия</b>							
ALMK	Алчевский металлургический комбинат	0,0478	neg	0,08	0,86	3,48	3,02
AZST	Азовсталь	0,65	neg	0,11	0,10	neg	0,21
DMKD	ДМК им. Ф.Э.Дзержинского**	0,0799	neg	0,03	0,08	neg	neg
ENMZ	Енакиевский МЗ	36,2	neg	0,03	0,02	neg	neg
MMKI	ММК им. Ильича	0,185	neg	0,09	0,07	neg	0,24
<b>Коксохимическая промышленность</b>							
ALKZ	Алчевский коксохимический завод*	0,179	neg	0,07	0,09	8,29	0,36
AVDK	Авдеевский коксохимический завод*	3,087	neg	0,06	0,06	neg	0,12
YASK	Ясиновский коксохимический завод*	0,705	2,47	0,05	0,19	4,22	0,18
<b>Горнодобывающая промышленность</b>							
CGOK	Центральный ГОК*	5,645	3,47	1,16	1,16	2,14	2,02
PGOK	Полтавский ГОК*	10,3	1,10	0,22	0,48	1,43	0,29
SGOK	Северный ГОК*	6,498	2,78	1,08	1,15	1,93	1,74
<b>Шахты</b>							
SHKD	Шахта Комсомолец Донбасса	1,32	1,15	0,21	0,61	1,27	0,25
SHCHZ	Шахтоуправление "Покровское"*	0,649	7,06	0,14	0,20	0,81	0,36
<b>Трубная промышленность</b>							
NVTR	Интерпайп Новомосковский ТРЗ*	0,2994	neg	0,03	0,12	3,23	0,09
HRTR	Харьковский трубный завод*	0,6104	1,92	0,25	0,30	1,57	2,06
<b>Энергетика</b>							
DNON	Днепрооблэнерго	100	neg	0,04	0,04	1,26	0,49
CEEN	Центрэнерго	5,458	neg	0,23	0,29	5,87	0,86
DNEN	Днепроэнерго	200	542,74	0,13	0,24	2,48	0,30
DOEN	Донбассэнерго	18,93	1,96	0,10	0,20	2,14	0,43
KREN	Крымэнерго	0,75	1,21	0,05	0,00	0,00	0,38
ZAEN	Западэнерго	86	neg	0,11	0,20	6,04	1,46
ZHEN	Житомироблэнерго	0,599	3,93	0,06	0,14	1,50	0,04
<b>Машиностроение</b>							
AVTO	Укравто*	24,01	0,66	0,05	0,20	8,51	0,05
KRAZ	АвтоКрАЗ*	0,0245	neg	0,09	2,30	neg	0,05
KVBZ	Крюковский вагоностроительный завод*	17,85	2,73	0,29	0,29	1,99	0,88
LTPL	Лугансктепловоз*	1,6	3,28	0,20	0,20	2,92	3,73
LUAZ	Богдан Моторс	0,04	neg	0,05	0,84	19,86	0,20
MSICH	Мотор Сич	1911	2,09	0,58	0,60	1,40	0,59
MZVM	Мариупольский ЗВМ	0,155	0,04	0,02	2,65	1,77	neg
SMASH	СМНПО им.М.В.Фрунзе*	1,59	neg	0,04	0,56	27,53	0,11
SVGZ	Стахановский вагоностроительный завод	2,088	27,15	0,16	0,27	5,67	0,65
<b>Нефтегазовая отрасль</b>							
UNAF	Укрнафта	138	2,79	0,29	0,29	1,71	0,65
GLNG	Галнафтогаз*	0,12	6,91	1,02	2,05	7,51	0,89
<b>Банки</b>							
BAVL	Райффайзен Банк Аваль	0,0665	neg	x	x	x	0,70
FORM	Форум	0,43	neg	x	x	x	0,04
USCB	Укрсоцбанк	0,1348	115,92	x	x	x	0,26
<b>Другие отрасли</b>							
MTBD	Мостобуд**	27,4	neg	0,03	1,48	neg	0,07
STIR	Стирол	15,6	neg	0,07	0,17	neg	neg
UTLM	Укртелеком	0,195	8,66	0,55	0,95	3,53	0,69

\*финансовые показатели по состоянию на 30.06.2012 \*\*финансовые показатели по состоянию на 30.03.2012

## АНАЛИТИЧЕСКИЙ ДЕПАРТАМЕНТ

Віталій Мурашкин  
[VMurashkin@itt-group.com](mailto:VMurashkin@itt-group.com)  
Руководитель департамента

Егор Бурков  
[EBurkov@itt-group.com](mailto:EBurkov@itt-group.com)

Украина, 03150 Киев  
ул. Физкультуры, д. 30  
т.: +380(44) 494-1575  
ф.: +380(44) 287-2112  
[www.itt-group.com](http://www.itt-group.com)