



Владимир Волков, трейдер
volkov@art-capital.com.ua
Алексей Колыбельников, трейдер
kolibelnikov@art-capital.com.ua
Юрий Сорока, трейдер
soroka@art-capital.com.ua

Технический анализ: «Украинская биржа»

Индекс УБ

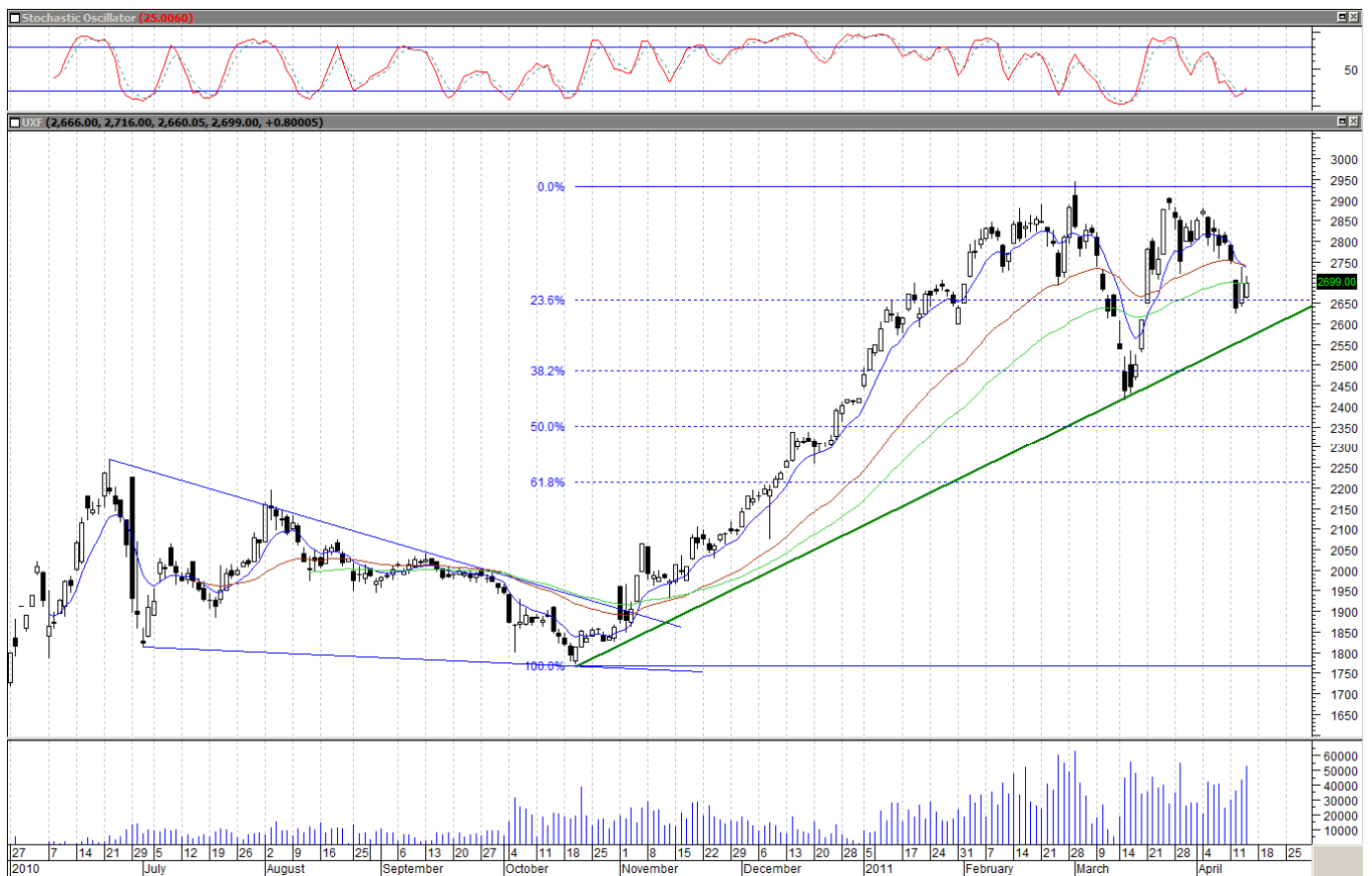
Индекс УБ за предыдущую торговую неделю смог откатиться в район уровня поддержки восходящего тренда от минимальных значений октября прошлого года. Поддержка расположена в районе уровня 2670 пунктов. В указанной точке также находится и 23,6%-Фибо-поддержка. Сверху движение индекса ограничено локальным нисходящим трендом в районе уровня 2850 пунктов. Тем самым, формируется диапазон консолидации 2670 – 2850 пунктов. Учитывая положение Stochastic осциллятора, можем ожидать движение в район 2850 пунктов в перспективе ближайших недель.



Технический анализ: «Украинская биржа»

Фьючерс на индекс УБ

Фьючерсный контракт на индекс также нашел поддержку в районе 23,6%-коррекции по Фибоначчи от периода роста с октября прошлого года. Данный уровень расположен в районе 2660 пунктов. Возобновление роста может выдвинуть цену в район 2900 пунктов, в район исторических максимумов. Тем не менее, вероятность тестирования восходящего тренда около уровня 2600 пунктов, остается в силе.



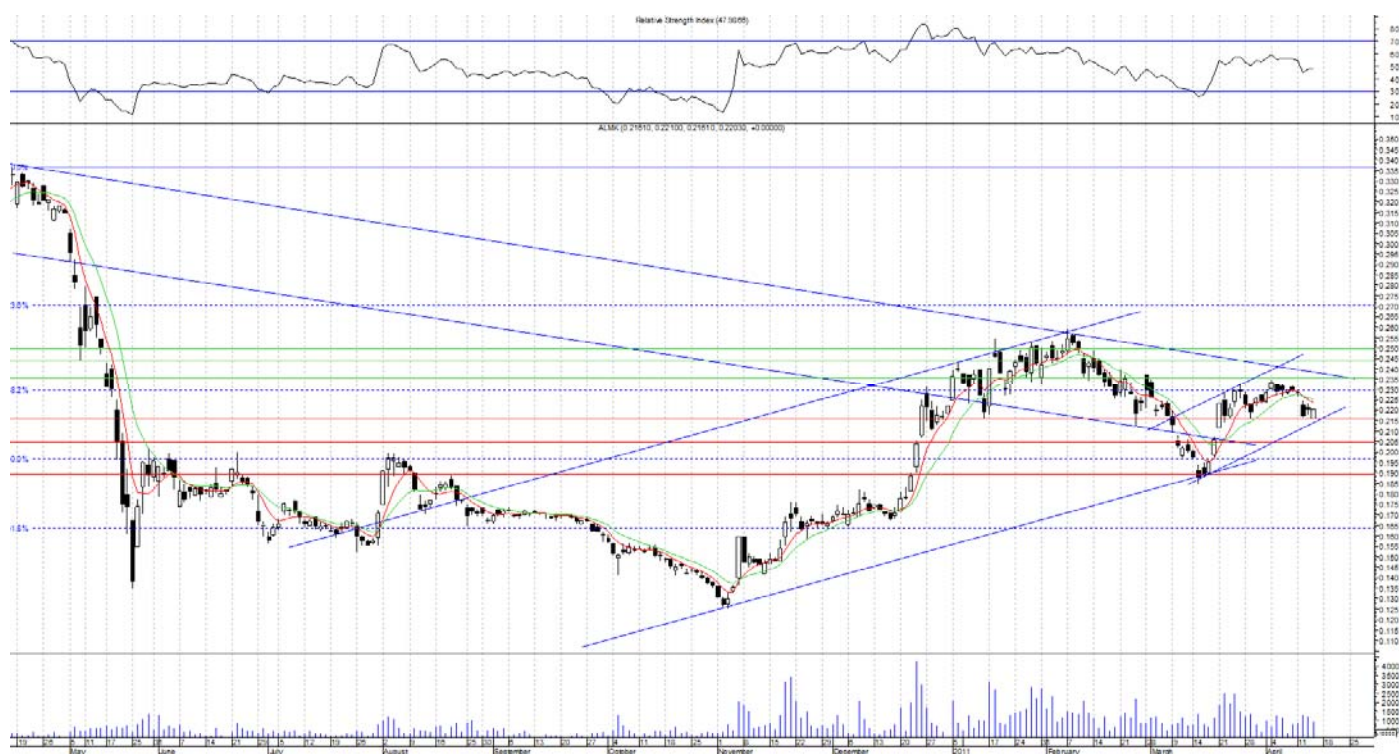
Технический анализ: «Украинская биржа»

ALMK

На этой неделе бумага продолжила боковую торговлю. На следующей неделе возможен рост с возможностью тестирования сопротивления 0,25 грн.

Уровни сопротивления: 0,235, 0,245, 0,25

Уровни поддержки: 0,217, 0,205, 0,19



Технический анализ: «Украинская биржа»

AZST

Нисходящий тренд был пробит. Ближайшие технические цели роста 3.45-3.60. При падении ниже 3.05 вероятно возвращение к поддержке 2.7-2.55.

Уровни сопротивления: 3.45, 3.60, 3.80.

Уровни поддержки: 3.05, 2.85, 2.70.



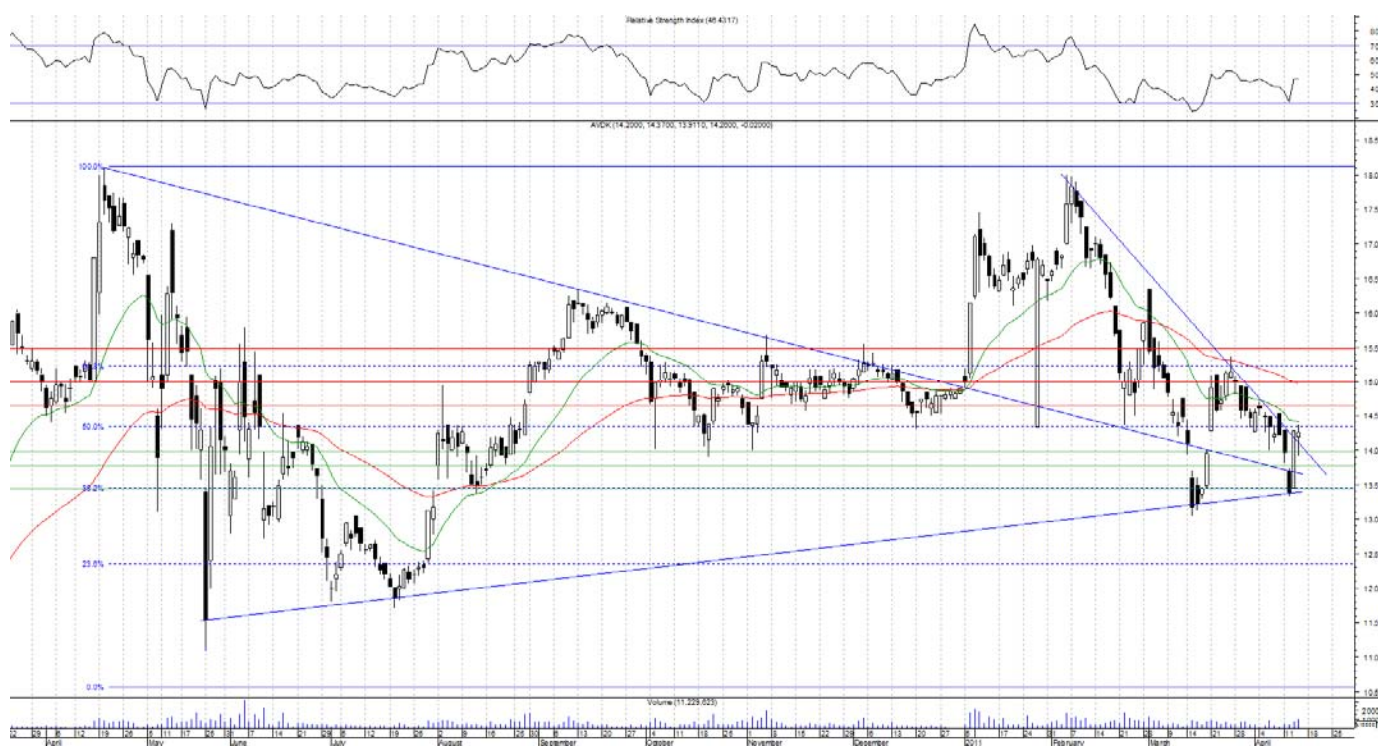
Технический анализ: «Украинская биржа»

AVDK

На этой неделе бумага сходилась вниз, оттолкнулась от поддержки 13,4 грн и вернулась на уровень прошлой недели. На следующей неделе ожидается рост с возможностью тестирования сопротивления 15 грн.

Уровни сопротивления: 14,6, 15, 15,5

Уровни поддержки: 14, 13,8, 13,4



Технический анализ: «Украинская биржа»

BAVL

Акции BAVL продолжают неуверенное движение в рамках бокового диапазона консолидации. Последнее закрытие прошло ниже уровня восходящего тренда, тем самым формируется негативный сигнал по данной акции. Объем торгов и активность остается на низком уровне. В случае продолжения движения цены, можем ожидать откат в район 0,39 грн. Движение вверх возобновит ожидания роста в район 0,44 – 0,45 грн.



Технический анализ: «Украинская биржа»

СЕЕН

При пробитии трендовой линии под 16.0 ближайшей поддержкой будет 15.3 и далее 14.5. Ниже падение возможно к 13.0-13.5. Ближайшее сопротивление 17.0-17.5. Рост выше 17.5 может образовать бычий тренд к новым историческим максимумам.

Уровни сопротивления: 16.8, 17.6, 18.0.

Уровни поддержки: 16.0, 15.3, 14.5.



Технический анализ: «Украинская биржа»

DOEN

Бумага обвалилась и находится на поддержке 66 грн. На следующей неделе возможно возобновление тенденции на рост.

Уровни сопротивления: 69, 70, 74.

Уровни поддержки: 66, 65, 63.



Технический анализ: «Украинская биржа»

ENMZ

Акции ENMZ застряли в зоне консолидации, которая сформирована поддержкой в районе 160 грн и нисходящим трендом в районе 168 грн. Каких либо тенденций внутри данного диапазона выявить сложно. Необходимо дожидаться выхода из консолидации. В случае движения вверх открывается возможность для роста в район 195 – 200 грн,. Пробой вниз уровня позволит открывать короткие позиции с целью 125 – 130 грн.



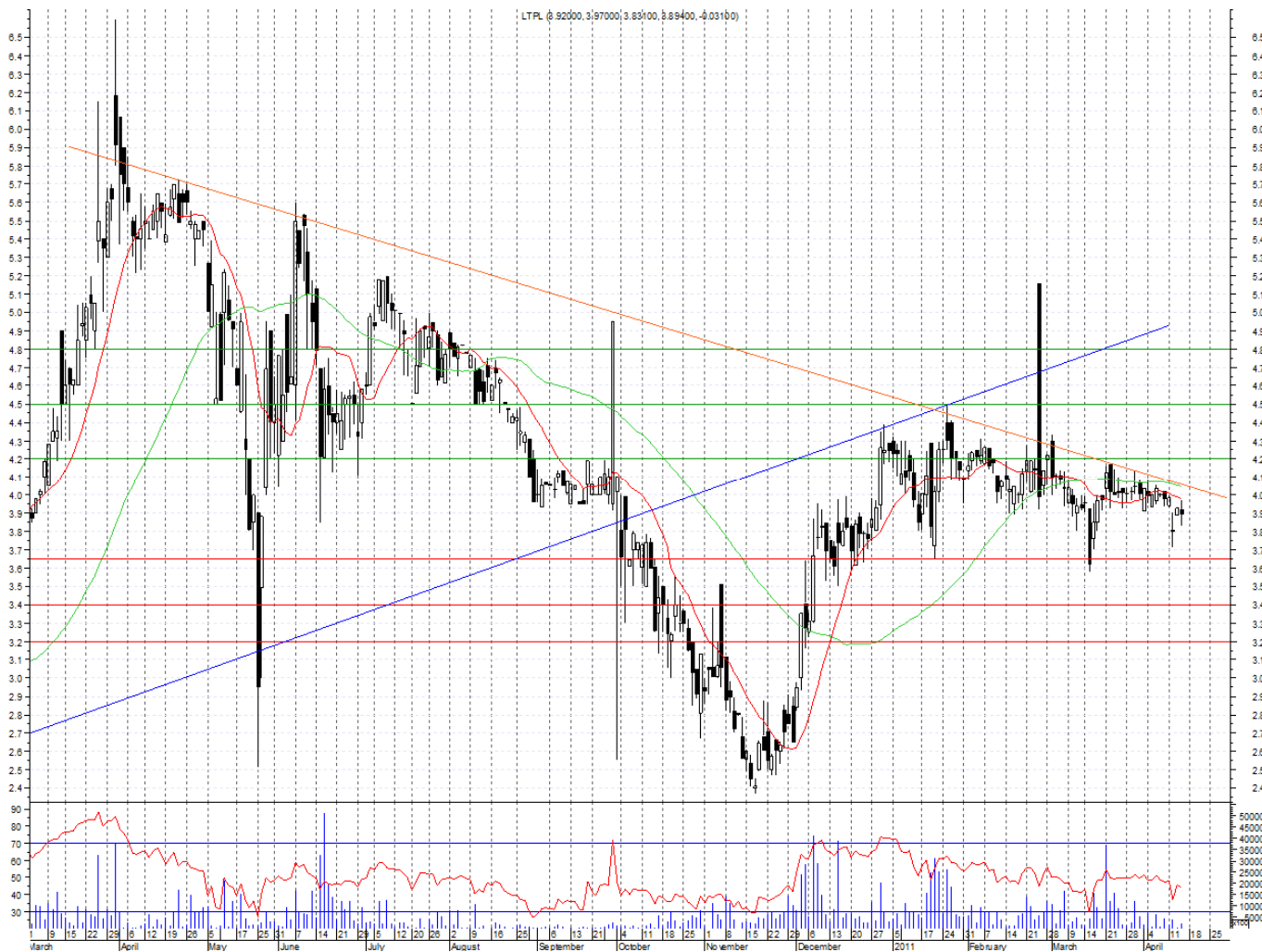
Технический анализ: «Украинская биржа»

LTPL

Пока медвежий тренд не пробит.

Уровни сопротивления: 4.2, 4.5, 4.8

Уровни поддержки: 3.65, 3.4, 3.2



Технический анализ: «Украинская биржа»

LUAZ

Акции LUAZ не смогли достичь ожидаемого уровня сопротивления в районе 0,35 грн и откатились снова к поддержке в район 0,303 грн. На графике формируется медвежья дивергенция с основными индикаторами, что может стать первым предвестником разворота цены и отката в район 0,23 – 0,25 грн. В этой связи стоит прикрыть длинные позиции в данной акции.



Технический анализ: «Украинская биржа»

MSICH

На графике акций MSICH постепенно развивается коррекция. Подтверждением является дивергенция графика цены и индикатора MACD. Возможно, что цена продолжит откат в район 3400 – 3500 пунктов. Объем торгов постепенно снижается. Возможно, что покупку акций стоит отложить до момента тестирования ценой поддержки восходящего тренда.



Технический анализ: «Украинская биржа»

PGOK

Продолжается торговля вниз. На следующей неделе ожидается боковая торговля с незначительным снижением.

Уровни сопротивления: 39, 41.

Уровни поддержки: 38, 37.5.



Технический анализ: «Украинская биржа»

SGOK

Бумага находится на поддержке восходящего канала. На следующей неделе ожидается возобновление роста с возможностью тестирования сопротивления 14,5 грн.

Уровни сопротивления: 13,50, 13,70, 14,20.

Уровни поддержки: 13,00, 12,70, 12,50.



Технический анализ: «Украинская биржа»

STIR

Акции STIR откатились от уровня локального нисходящего тренда. Текущее сопротивление находится в районе 80 грн, которое формируется скользящими средним. Основная поддержка около отметки 74 грн. Тренд отсутствует на данном графике. Для входа в позицию стоит дожидаться движения выше отметки 85 грн, которое подтвердит продолжение роста цены в диапазон 93 – 97 грн.



Технический анализ: «Украинская биржа»

SVGZ

Восходящий тренд продолжается. Пока консолидация у линии поддержки тренда. Падение ниже 9.0 превратит текущий тренд в медвежий.

Уровни сопротивления: 9.2, 8.8, 7.5

Уровни поддержки: 10.0, 10.5, 11.0



Технический анализ: «Украинская биржа»

UTLM

С текущих уровней при внешнем позитиве рост может продолжиться к 0.575-0.59. Возвращение под 0.54 может вернуть котировку в 0.515 и ниже.

Уровни сопротивления: 0.575, 0.59, 0.615

Уровни поддержки: 0.515, 0.50, 0.48



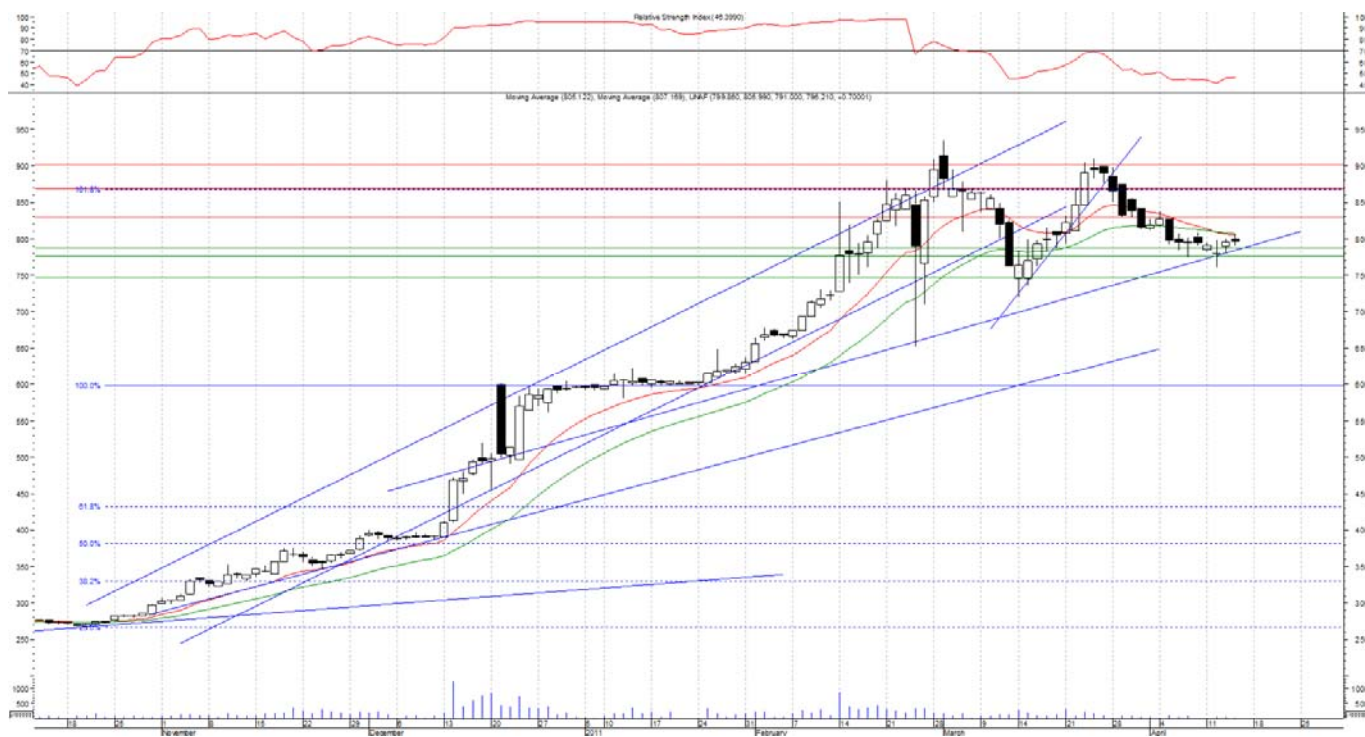
Технический анализ: «Украинская биржа»

UNAF

Бумага всю неделю снижалась до уровня 800 грн. где временно закрепились. На следующей неделе возможен отскок к отметке 850 грн.

Уровни сопротивления: 830, 870, 900.

Уровни поддержки: 790, 775, 750.



Технический анализ: «Украинская биржа»

USCB

Цена акций USCB консолидируется в диапазоне 0,56 – 0,62 грн. Диапазон достаточно широкий, внутри которого можно пробовать торговать. Цена акции сейчас находится в районе поддержек около отметки 0,59 – 0,6 грн. Движение ниже отправит цену в район нижнего уровня консолидации, около отметки 0,56 грн. Восходящий тренд находится около уровня 0,52 грн, что может стать следующей целью после выхода из консолидации.



Технический анализ: «Украинская биржа»

YASK

Акции YASK, несмотря на общую стабильность на рынке, продолжают снижаться. По всей видимости, цель коррекции может находиться в районе пересечения восходящего и нисходящего трендов около отметки 3,95 грн. Движение ниже данного уровня приведет к откату в район 3,1 – 3,2 грн в среднесрочной перспективе. Пока рекомендуем воздержаться от покупки данных акций.



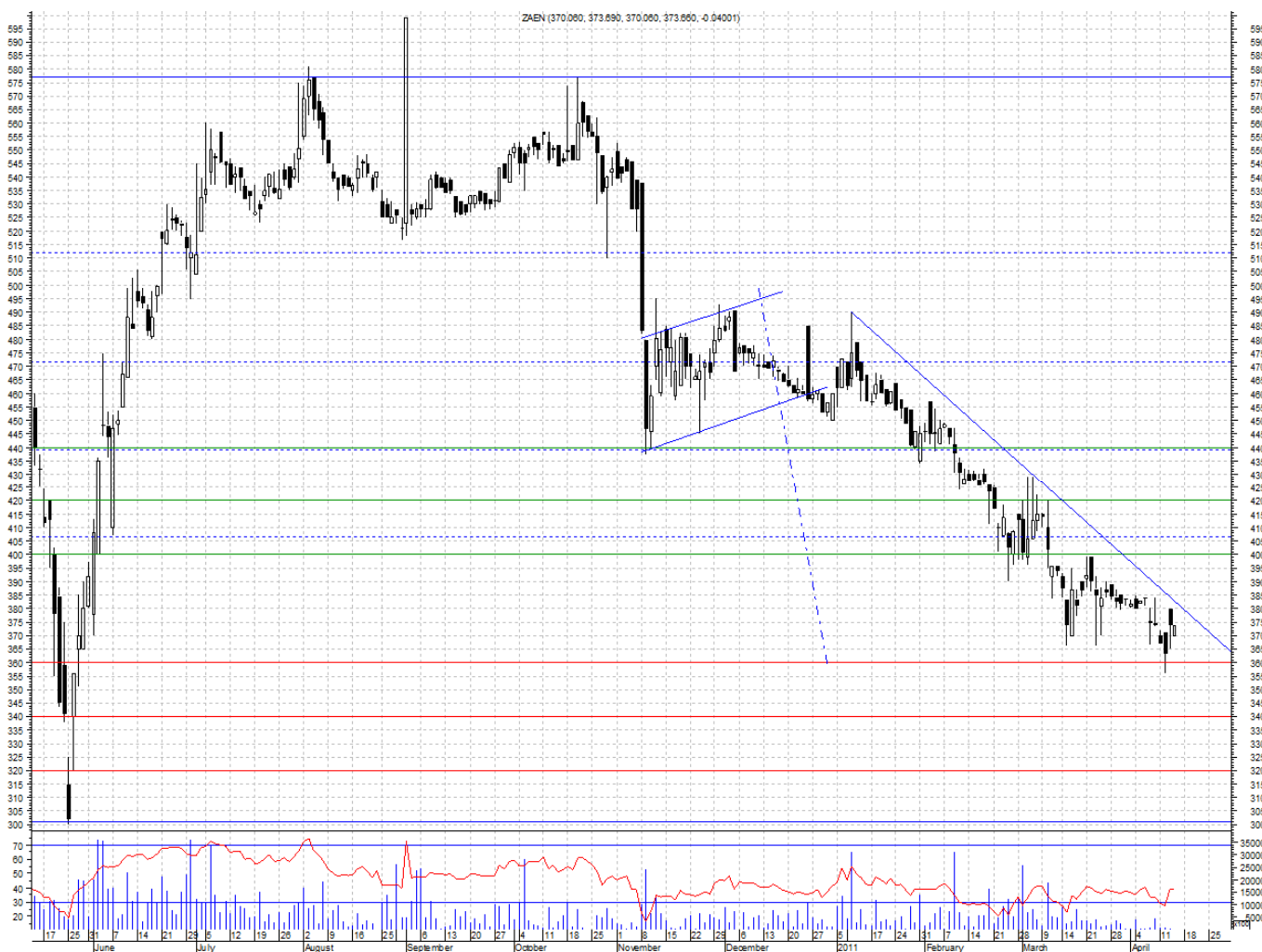
Технический анализ: «Украинская биржа»

ZAEN

Котировка колеблется в узком боковом тренде 370-385. Цель снижения к 360-340. Перелом нисходящего тренда возможен при росте выше 400.

Уровни сопротивления: 400, 420, 440

Уровни поддержки: 360, 340, 320





артcapital

ИГ «АРТ-КАПИТАЛ»
Народного ополчения, 1
Киев, 03151, Украина
т. +380 (44) 490-51-85, 490-51-84
www.art-capital.com.ua

**ДЕПАРТАМЕНТ ПО
ТОРГОВЫМ ОПЕРАЦИЯМ
И ПРОДАЖАМ**

st@art-capital.com.ua
+380 44 490 92 46

Руководитель
департамента по торговым
операциям и продажам
Константин Шилин

shylin@art-capital.com.ua

Инвестиционный
менеджер
Олег Смык

smyk@art-capital.com.ua

Инвестиционный
менеджер
Нина Базарова

bazarova@art-capital.com.ua

Инвестиционный
менеджер
Виталий Бердичевский

berdichevsky@art-capital.com.ua

**ДЕПАРТАМЕНТ ПО
МЕЖДУНАРОДНЫМ
ПРОДАЖАМ**

is@art-capital.com.ua
+380 44 490 92 46

Руководитель
департамента по
международным
продажам
Роман Лысюк

lysyuk@art-capital.com.ua

Менеджер по
международным
продажам
Богдан Кочубей

kochubey@art-capital.com.ua

Менеджер по
международным
продажам
Валерий Добровольский

dobrovolski@art-capital.com.ua

**АНАЛИТИЧЕСКИЙ
ДЕПАРТАМЕНТ**

research@art-capital.com.ua
+380 44 490 51 85 (185)

Руководитель
аналитического
департамента
Игорь Путилин

putilin@art-capital.com.ua

Экономист:
Олег Иванец

ivanets@art-capital.com.ua

Старший аналитик:
машиностроение
Алексей Андрейченко

andriychenko@art-capital.com.ua

Старший аналитик:
металлургия
Дмитрий Ленда

lenda@art-capital.com.ua

Старший аналитик:
Пищепром и С/Х
Андрей Патиота

patiota@art-capital.com.ua

Аналитик:
э/энергетика, нефть&газ
Станислав Зеленецкий

zelenetskiy@art-capital.com.ua

Редактор
Павел Шостак

shostak@art-capital.com.ua

Данный аналитический обзор был подготовлен аналитиком, имя которого указано на титульной странице документа. Данный обзор имеет исключительно информационное значение и не может рассматриваться как предложение или побуждение к покупке или продаже ценных бумаг. Описание любой компании или компаний, или/и их ценных бумаг, или рынков, или направлений развития, упомянутых в данном обзоре, не предполагают полноты их описания. Мы не берем на себя обязательства регулярно обновлять информацию, которая содержится в обзоре или исправлять возможные неточности. Несмотря на то, что информация, изложенная в настоящем документе, была собрана из источников, которые ЗАО «АРТ-КАПИТАЛ» считает надежными, ЗАО «АРТ-КАПИТАЛ» не дает гарантий относительно их точности или полноты. При принятии инвестиционного решения инвесторам следует провести собственный анализ всех рисков, связанных с инвестированием в ценные бумаги. ЗАО «АРТ-КАПИТАЛ», его руководство, представители и сотрудники не несут ответственности за любой прямой или косвенный ущерб, наступивший в результате использования информации изложенной в настоящем обзоре. ЗАО «АРТ-КАПИТАЛ» и связанные с ним третьи стороны, должностные лица и/или сотрудники и/или связанные с ними лица могут владеть долями капитала компаний или выполнять услуги для одной или большего числа компаний, упомянутых в настоящем обзоре и/или намереваются приобрести такие доли капитала и/или выполнять либо намереваются выполнять такие услуги в будущем. Все выраженные оценки и мнения, представленные в настоящем обзоре, отражают исключительно личное мнение каждого аналитика, частично или полностью отвечающего за содержание данного документа и могут не совпадать с мнением ЗАО «АРТ-КАПИТАЛ». Любое копирование или воспроизведение информации, содержащейся в настоящем материале, полностью или частично, возможно только с разрешения ЗАО «АРТ-КАПИТАЛ».