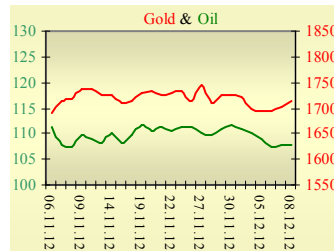
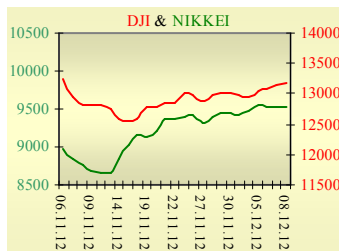


Утренний обзор фондового рынка от 11.12.2012 г.

Индекс	Значение на закрытие	Изменение, %
Dow Jones	13 169,88	0,11%
S&P 500	1 418,55	0,03%
NASDAQ comp	2 986,96	0,30%
FTSE 100	5 921,63	0,12%
CAC 40	3 612,10	0,18%
DAX 30	7 530,92	0,17%
Nikkei 225	9 525,32	-0,09%



Последнее закрытие

В понедельник, 10 декабря, торги в США завершились незначительным ростом основных индексов. Идеи для движения как вниз, так и вверх отсутствовали, инвесторы ожидают двухдневное заседание ФРС, на котором будет решаться дальнейшая судьба операции «Гвист». Переговоры между демократами и республиканцами также оставляют всех в неопределенности. По итогам дня, индекс Dow Jones повысился на 0,11%, S&P увеличился на 0,03%, Nasdaq поднялся на 0,3%.

Европейские биржи также закрылись незначительным ростом основных индикаторов. Давление на рынок оказывало решение премьера Италии Марио Монти уйти в отставку после принятия бюджета страны на будущий год. Доходность итальянских облигаций на вторичном рынке пошла вверх, что оказало влияние и на стоимость займов для других проблемных стран – Португалии и Испании. Доходность итальянских десятилетних облигаций составила 4,9%, испанских – 5,7%, португальских – 7,7%. По итогам дня, британский FTSE повысился на 0,12%, DAX (Германия) увеличился на 0,17%, CAC 40 (Франция) поднялся на 0,18%. Цена январского контракта нефти марки Brent повысилась на \$0,31 до \$107,33/баррель.

В Украине

Торги на украинском фондовом рынке открылись снижением, и в течение дня проходили без определенной динамики. Значение индекса УБ по итогам торгов понизилось на 0,67% и составило 919,16.

Объем торгов акциями на рынке заявок составил 3,9 млн. грн. Объем торгов на срочном рынке был равен 20,1 млн. грн. Общий объем торгов за вчерашний день – 43,3 млн. грн. Снизились в цене все акции индексной корзины за исключением акций Алчевского металлургического комбината (+0,19%) и Азовстали (+0,17%). Аутсайдерами стали акции Авдеевского коксохима (-2,19%) и Донбассэнерго (-1,87%).

Премаркет

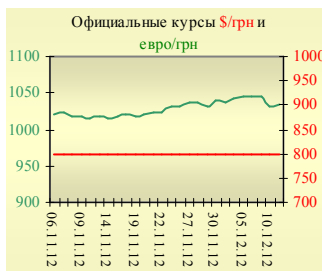
Внешний фон при открытии нейтральный. Азиатские индексы сегодня утром торгуются без определенной динамики. Японский Nikkei опустился на 0,09%, Hong Kong Hang Seng увеличивается на 0,11%. Фьючерсы на американские индексы сегодня утром снижаются в районе 0,1-0,2%. Российские индексы по состоянию на 9:50 в минусе - РТС уменьшается на 0,07%, ММВБ понижается на 0,09%.

Наши ожидания

Ожидаем открытие украинского рынка на нейтральной территории. Сегодня в Украине публикуются индексы потребительских цен на товары и услуги за ноябрь. Сегодня ожидаем размещение векселей Испании и Греции. В 12:00 публикуется индикатор настроений в экономике по расчету ZEW в Евроне. В США в 15:30 станет известен баланс внешней торговли, в 15:55 – индекс розничных продаж по расчету Redbook, в 17:00 – изменение товарно-материальных запасов оптовых компаний.



УБ	Индекс	Изменение, %	Объем, УАН млн.
	919,16	-0,67%	23,2



Фьючерс	Значение на 10:00 к.в.	Изменение
Индексы		
Dow Jones	13 176,00	-0,08%
S&P 500	1 417,90	-0,16%
NASDAQ 100	2 649,25	-0,05%

Товарные рынки		
Oil Brent	107,68	-0,02%
Gold	1 712,50	0,65%

Межбанк, кредиты	08/12		
	o/n	7 дн.	30 дн.
KIBID (UAH)	7,06	10,43	22,8
KIBOR (UAH)	12,56	16,57	28,8
KIBID (USD)	3,93	3,5	5,75
KIBOR (USD)	1,71	2	3,25

Межбанк, валюта	Bid/Ask	
	закрытие 08/12	
UAH/USD	8,1310/8,1390	
UAH/EUR	10,4984/10,5127	
UAH/RUB	0,2629/0,2634	

Финансовые мультипликаторы украинских эмитентов

Тикер	Название	Цена закрытия, грн.	P/E	P/S	EV/S	EV/Ebitda	P/B
Металлургия							
ALMK	Алчевский металлургический комбинат	0,054	neg	0,09	0,87	3,52	3,42
AZST	Азовсталь	0,754	neg	0,13	0,12	neg	0,24
DMKD	ДМК им. Ф.Э.Дзержинского**	0,07	neg	0,03	0,08	neg	neg
ENMZ	Енакиевский МЗ	36,8	neg	0,03	0,02	neg	neg
MMKI	ММК им. Ильича	0,1988	neg	0,09	0,08	neg	0,25
Коксохимическая промышленность							
ALKZ	Алчевский коксохимический завод*	0,16	neg	0,06	0,09	7,65	0,32
AVDK	Авдеевский коксохимический завод*	3,332	neg	0,06	0,06	neg	0,13
YASK	Ясиновский коксохимический завод*	0,712	2,50	0,05	0,19	4,23	0,18
Горнодобывающая промышленность							
CGOK	Центральный ГОК*	6,39	3,93	1,31	1,31	2,42	2,29
PGOK	Полтавский ГОК*	10,21	1,09	0,22	0,48	1,43	0,29
SGOK	Северный ГОК*	6,917	2,96	1,15	1,22	2,05	1,85
Шахты							
SHKD	Шахта Комсомолец Донбасса	1,23	1,07	0,20	0,60	1,24	0,23
SHCHZ	Шахтоуправление "Покровское"*	0,65	7,07	0,14	0,20	0,81	0,36
Трубная промышленность							
NVTR	Интерпайп Новомосковский ТРЗ*	0,25	neg	0,03	0,11	3,07	0,07
HRTR	Харьцызский трубный завод*	0,615	1,93	0,25	0,30	1,58	2,07
Энергетика							
DNON	Днепрооблэнерго	100	neg	0,04	0,04	1,26	0,49
CEEN	Центрэнерго	5,651	neg	0,23	0,30	6,03	0,89
DNEN	Днепроэнерго	203,4	551,97	0,13	0,24	2,50	0,31
DOEN	Донбассэнерго	21,4	2,22	0,11	0,21	2,28	0,49
KREN	Крымэнерго	0,905	1,46	0,06	0,01	0,12	0,46
ZAEN	Западэнерго	91,2	neg	0,12	0,20	6,25	1,55
ZHEN	Житомироблэнерго	0,699	4,58	0,07	0,15	1,60	0,04
Машиностроение							
AVTO	Укравто*	20	0,55	0,04	0,19	8,19	0,04
KRAZ	АвтоКрАЗ*	0,03	neg	0,11	2,32	neg	0,06
KVBZ	Крюковский вагоностроительный завод*	19,5	2,98	0,32	0,32	2,18	0,96
LTPL	Лугансктепловоз*	1,44	2,96	0,18	0,18	2,63	3,36
LUAZ	Богдан Моторс	0,0447	neg	0,05	0,85	19,99	0,23
MSICH	Мотор Сич	1971	2,16	0,59	0,62	1,45	0,61
MZVM	Мариупольский ЗВМ	0,13	0,04	0,02	2,65	1,77	neg
SMASH	СМНПО им.М.В.Фрунзе*	1,3	neg	0,03	0,55	27,16	0,09
SVGZ	Стахановский вагоностроительный завод	1,95	25,35	0,15	0,26	5,45	0,60
Нефтегазовая отрасль							
UNAF	Укрнафта	137,9	2,78	0,29	0,29	1,71	0,65
GLNG	Галнафтогаз*	0,12	6,91	1,02	2,05	7,51	0,89
Банки							
BAVL	Райффайзен Банк Аваль	0,0816	neg	x	x	x	0,85
FORM	Форум	0,5	neg	x	x	x	0,05
USCB	Укрсоцбанк	0,136	116,96	x	x	x	0,27
Другие отрасли							
MTBD	Мостобуд**	27,5	neg	0,03	1,48	neg	0,07
STIR	Стирол	15,25	neg	0,06	0,17	neg	neg
UTLM	Укртелеком	0,186	8,26	0,52	0,93	3,44	0,66

*финансовые показатели по состоянию на 30.06.2012 **финансовые показатели по состоянию на 30.03.2012

АНАЛИТИЧЕСКИЙ ДЕПАРТАМЕНТ

Віталій Мурашкін
VMurashkin@itt-group.com
Руководитель департамента

Егор Бурков
EBurkov@itt-group.com

Украина, 03150 Киев
ул. Физкультуры, д. 30
т.: +380(44) 494-1575
ф.: +380(44) 287-2112
www.itt-group.com