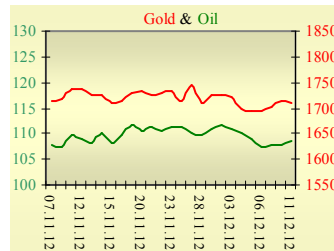
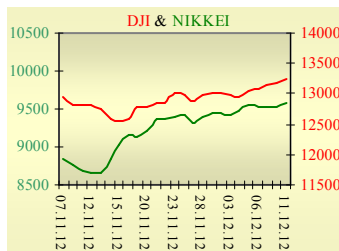


**Утренний обзор фондового рынка от 12.12.2012 г.**

Индекс	Значение на закрытие	Изменение, %
Dow Jones	13 248,44	0,60%
S&P 500	1 427,84	0,65%
NASDAQ comp	3 022,30	1,18%
FTSE 100	5 924,97	0,06%
CAC 40	3 646,15	0,94%
DAX 30	7 589,75	0,78%
Nikkei 225	9 581,46	0,59%



**Последнее закрытие**

Во вторник, 11 декабря, торги в США завершились ростом основных индексов, чему способствовала как макроэкономическая статистика, так и ожидание результатов двухдневного заседания ФРС. Дефицит торгового баланса в октябре увеличился, но оказался лучше ожиданий, в лучшую сторону были пересмотрены и данные по предыдущему месяцу. Запасы оптовых компаний выросли на 0,6% при ожиданиях в 0,4%. По итогам дня, индекс Dow Jones повысился на 0,6%, S&P увеличился на 0,65%, Nasdaq поднялся на 1,18%.

Европейские биржи также закрылись ростом основных индикаторов. Индекс настроений в экономике Германии ZEW вырос с -15,7 до 6,9 при ожиданиях в -12. Это оказалось самым высоким значением с мая. Греция завершила прием заявок на buy back собственных облигаций. Общий объем выкупа составит €31,8 млрд. при ожиданиях в €30 млрд. Глава МВФ одобрила результаты обратного выкупа облигаций, впрочем, окончательную оценку процедуре выкупа должны давать представители Евросоюза. По итогам дня, британский FTSE повысился на 0,06%, DAX (Германия) увеличился на 0,78%, CAC 40 (Франция) поднялся на 0,94%.

Цена январского контракта нефти марки Brent повысилась на \$0,68 до \$108,01/баррель.

**В Украине**

Торги на украинском фондовом рынке открылись ростом, и в течение дня проходили без определенной динамики. Значение индекса УБ по итогам торгов повысилось на 1,26% и составило 930,73.

Объем торгов акциями на рынке заявок составил 4,8 млн. грн. Объем торгов на срочном рынке был равен 14,2 млн. грн. Общий объем торгов за вчерашний день – 46,9 млн. грн.

Выросли в цене все акции индексной корзины за исключением акций Донбассэнерго (-0,38%) и Алчевского металлургического комбината, стоимость которых не изменилась. Лидерами роста стали акции банка Аваль (+4,91%).

**Премаркет**

Внешний фон при открытии умеренно позитивный.

Азиатские индексы сегодня утром в основном растут. Японский Nikkei поднялся на 0,59%, Hong Kong Hang Seng увеличивается на 0,71%.

Фьючерсы на американские индексы сегодня утром незначительно снижаются.

Российские индексы по состоянию на 9:50 в плюсе - РТС увеличивается на 0,84%, ММВБ повышается на 1%.

**Наши ожидания**

Ожидаем открытие украинского рынка незначительным ростом.

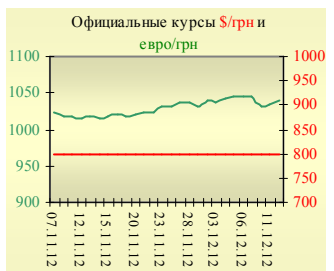
Сегодня в Украине публикуются результаты внешней торговли товарами за январь-октябрь.

В 11:30 публикуются данные по безработице в Великобритании, в 12:00 – изменение промышленного производства в Еврозоне.

В США основное внимание будет сосредоточено на результатах двухдневного заседания ФРС.



УБ	Индекс	Изменение, %	Объем, УАН млн.
	930,73	1,26%	32,7



Фьючерс	Значение на 10:00 к.в.	Изменение
<b>Индексы</b>		
Dow Jones	13 273,00	-0,04%
S&P 500	1 430,30	-0,08%
NASDAQ 100	2 685,00	-0,03%

<b>Товарные рынки</b>		
Oil Brent	108,40	0,67%
Gold	1 710,00	-0,15%

Межбанк, кредиты	11/12		
	о/п	7 дн.	30 дн.
KIBID (UAH)	14,92	16	23,83
KIBOR (UAH)	22,62	22,83	30,67
KIBID (USD)	3,93	3,5	5,75
KIBOR (USD)	1,79	2	3,25

Межбанк, валюта	Bid/Ask	
	закрытие 11/12	
UAH/USD	8,1000/8,1060	
UAH/EUR	10,5183/10,5301	
UAH/RUB	0,2637/0,2641	

**Финансовые мультипликаторы украинских эмитентов**

Тикер	Название	Цена закрытия, грн.	P/E	P/S	EV/S	EV/Ebitda	P/B
<b>Металлургия</b>							
ALMK	Алчевский металлургический комбинат	0,0541	neg	0,09	0,87	3,52	3,42
AZST	Азовсталь	0,759	neg	0,13	0,12	neg	0,24
DMKD	ДМК им. Ф.Э.Дзержинского**	0,0782	neg	0,03	0,08	neg	neg
ENMZ	Енакиевский МЗ	37,28	neg	0,03	0,02	neg	neg
MMKI	ММК им. Ильича	0,1988	neg	0,09	0,08	neg	0,25
<b>Коксохимическая промышленность</b>							
ALKZ	Алчевский коксохимический завод*	0,1646	neg	0,06	0,09	7,80	0,33
AVDK	Авдеевский коксохимический завод*	3,297	neg	0,06	0,06	neg	0,13
YASK	Ясиновский коксохимический завод*	0,72	2,53	0,05	0,19	4,24	0,18
<b>Горнодобывающая промышленность</b>							
CGOK	Центральный ГОК*	6,448	3,97	1,32	1,32	2,44	2,31
PGOK	Полтавский ГОК*	10,88	1,16	0,23	0,49	1,47	0,31
SGOK	Северный ГОК*	6,7	2,87	1,11	1,18	1,99	1,79
<b>Шахты</b>							
SHKD	Шахта Комсомолец Донбасса	1,25	1,09	0,20	0,60	1,25	0,23
SHCHZ	Шахтоуправление "Покровское"*	0,65	7,07	0,14	0,20	0,81	0,36
<b>Трубная промышленность</b>							
NVTR	Интерпайп Новомосковский ТРЗ*	0,26	neg	0,03	0,11	3,11	0,07
HRTR	Харьковский трубный завод*	0,62	1,95	0,25	0,30	1,59	2,09
<b>Энергетика</b>							
DNON	Днепрооблэнерго	100	neg	0,04	0,04	1,26	0,49
CEEN	Центрэнерго	5,62	neg	0,23	0,30	6,00	0,89
DNEN	Днепроэнерго	203,4	551,97	0,13	0,24	2,50	0,31
DOEN	Донбассэнерго	20,92	2,17	0,11	0,21	2,25	0,48
KREN	Крымэнерго	0,905	1,46	0,06	0,01	0,12	0,46
ZAEN	Западэнерго	93	neg	0,12	0,21	6,32	1,58
ZHEN	Житомироблэнерго	0,698	4,58	0,07	0,15	1,60	0,04
<b>Машиностроение</b>							
AVTO	Укравто*	20	0,55	0,04	0,19	8,19	0,04
KRAZ	АвтоКрАЗ*	0,0275	neg	0,10	2,32	neg	0,06
KVBZ	Крюковский вагоностроительный завод*	18,95	2,89	0,31	0,31	2,12	0,93
LTPL	Лугансктепловоз*	1,442	2,96	0,18	0,18	2,64	3,36
LUAZ	Богдан Моторс	0,0337	neg	0,04	0,84	19,69	0,17
MSICH	Мотор Сич	1994	2,18	0,60	0,63	1,46	0,62
MZVM	Мариупольский ЗВМ	0,1203	0,03	0,01	2,65	1,77	neg
SMASH	СМНПО им.М.В.Фрунзе*	1,486	neg	0,04	0,56	27,40	0,10
SVGZ	Стахановский вагоностроительный завод	1,94	25,22	0,15	0,26	5,43	0,60
<b>Нефтегазовая отрасль</b>							
UNAF	Укрнафта	137,4	2,77	0,29	0,29	1,70	0,64
GLNG	Галнафтогаз*	0,12	6,91	1,02	2,05	7,51	0,89
<b>Банки</b>							
BAVL	Райффайзен Банк Аваль	0,0855	neg	x	x	x	0,89
FORM	Форум	0,5	neg	x	x	x	0,05
USCB	Укрсоцбанк	0,1362	117,13	x	x	x	0,27
<b>Другие отрасли</b>							
MTBD	Мостобуд**	27,4	neg	0,03	1,48	neg	0,07
STIR	Стирол	15,34	neg	0,06	0,17	neg	neg
UTLM	Укртелеком	0,1766	7,84	0,50	0,90	3,34	0,62

\*финансовые показатели по состоянию на 30.06.2012 \*\*финансовые показатели по состоянию на 30.03.2012

## АНАЛИТИЧЕСКИЙ ДЕПАРТАМЕНТ

Віталій Мурашкін  
[VMurashkin@itt-group.com](mailto:VMurashkin@itt-group.com)  
Руководитель департамента

Егор Бурков  
[EBurkov@itt-group.com](mailto:EBurkov@itt-group.com)

Украина, 03150 Киев  
ул. Физкультуры, д. 30  
т.: +380(44) 494-1575  
ф.: +380(44) 287-2112  
[www.itt-group.com](http://www.itt-group.com)