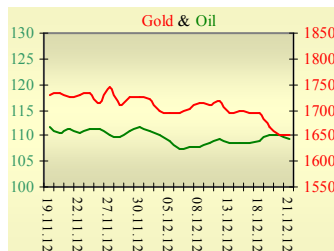
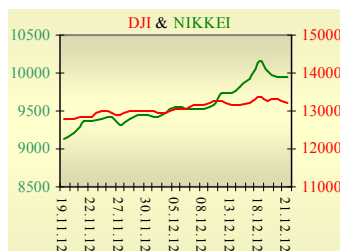


Утренний обзор фондового рынка от 24.12.2012 г.

Индекс	Значение на закрытие	Изменение, %
Dow Jones	13 190,84	-0,91%
S&P 500	1 430,15	-0,94%
NASDAQ comp	3 021,01	-0,96%
FTSE 100	5 939,99	-0,31%
CAC 40	3 661,40	-0,15%
DAX 30	7 636,23	-0,47%
Nikkei 225	9 940,06	-0,99%



Последнее закрытие

В пятницу, 21 декабря, торги в США завершились снижением основных индексов. Тема фискального обрыва пока остается основной. Рейтинговое агентство Fitch пригрозило снизить кредитный рейтинг страны в случае, если республиканцы и демократы не смогут договориться по поводу решения этой проблемы. В то же время, переговоры возобновятся лишь после окончания рождественских праздников, что снижает вероятность их завершения до нового года. Макроэкономическая статистика в основном вышла неплохая. Так, личные доходы в США увеличились на 0,6% при ожиданиях роста на 0,3%. Расходы, как и ожидалось, выросли на 0,4%. Заказы на товары длительного пользования увеличились на 0,7% при ожиданиях в 0,3%. Индекс настроений потребителей от Мичиганского Университета неожиданно упал с 75 до 72,9. По итогам дня, индекс Dow Jones понизился на 0,91%, S&P уменьшился на 0,94%, Nasdaq опустился на 0,96%.

Европейские биржи закрылись снижением основных индикаторов. Премьер Италии, Марио Монти, как и обещал, после принятия разработанного им бюджета подал в отставку. На пресс-конференции он заявил, заявил, что не будет присоединяться к какой-либо партии на досрочных парламентских выборах, но выразил готовность возглавить будущее правительство. По итогам дня, британский FTSE понизился на 0,31%, DAX (Германия) уменьшился на 0,47%, CAC 40 (Франция) опустился на 0,15%.

Цена февральского контракта нефти марки Brent понизилась на \$1,23 до \$108,97/баррель.

В Украине

Торги на украинском фондовом рынке открылись очень волатильно, и в течение дня проходили с негативной динамикой под воздействием внешнего негатива. Значение индекса УБ по итогам торгов понизилось на 0,71% и составило 939,62.

Объем торгов акциями на рынке заявок составил 7,6 млн. грн. Объем торгов на срочном рынке был равен 18,5 млн. грн. Общий объем торгов за вчерашний день – 72,9 млн. грн. Снизились в цене все акции индексной корзины за исключением Центрэнерго (+1,43%) и Енакиевского металлургического завода (+0,1%). Аутсайдерами были акции Укрнефти (-2,42%).

Премаркет

Внешний фон при открытии нейтральный. В Японии, Германии и Италии сегодня торгов нет. Кроме того, у большинства бирж раннее закрытие (12:00-14:00).

Азиатские индексы сегодня утром растут. Hong Kong Hang Seng увеличивается на 0,16%.

Фьючерсы на американские индексы сегодня утром снижаются в районе 0,45%-0,55%.

Российские индексы по состоянию на 9:50 в плюсе - РТС увеличивается на 0,24%, ММВБ повышается на 0,13%.

Наши ожидания

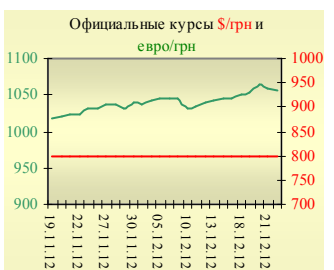
Ожидаем открытие украинского рынка на нейтральной территории.

Сегодня в Украине публикуются данные по пассажирским и грузовым перевозкам за 11 месяцев и отчет о деятельности предприятий сферы услуг.

За рубежом важной статистики опубликовано не будет.



УБ	Индекс	Изменение, %	Объем, УАН млн.
	939,62	-0,71%	54,4



Фьючерс	Значение на 10:00 к.в.	Изменение
Индексы		
Dow Jones	13 080,00	-0,43%
S&P 500	1 418,10	-0,55%
NASDAQ 100	2 648,75	-0,45%

Товарные рынки		
Oil Brent	109,22	-0,96%
Gold	1 651,50	0,06%

Межбанк, кредиты	21/12	
	о/п	7 дн. / 30 дн.
KIBID (UAH)	2,27	7,86 / 19,33
KIBOR (UAH)	4,94	12 / 23,33
KIBID (USD)	3,6	3,5 / 5,75
KIBOR (USD)	1,6	2 / 3,25

Межбанк, валюта	Bid/Ask	
	закрытие 21/12	
UAH/USD	8,0580/8,0610	
UAH/EUR	10,6378/10,6457	
UAH/RUB	0,2621/0,2625	

Финансовые мультипликаторы украинских эмитентов

Тикер	Название	Цена закрытия, грн.	P/E	P/S	EV/S	EV/Ebitda	P/B
Металлургия							
ALMK	Алчевский металлургический комбинат	0,0533	neg	0,09	0,87	3,52	3,37
AZST	Азовсталь	0,738	neg	0,12	0,12	neg	0,24
DMKD	ДМК им. Ф.Э.Дзержинского**	0,0999	neg	0,04	0,09	neg	neg
ENMZ	Енакиевский МЗ	38,86	neg	0,03	0,03	neg	neg
MMKI	ММК им. Ильича	0,1984	neg	0,09	0,08	neg	0,25
Коксохимическая промышленность							
ALKZ	Алчевский коксохимический завод*	0,1495	neg	0,06	0,08	7,30	0,30
AVDK	Авдеевский коксохимический завод*	3,191	neg	0,06	0,06	neg	0,12
YASK	Ясиновский коксохимический завод*	0,698	2,45	0,05	0,19	4,21	0,18
Горнодобывающая промышленность							
CGOK	Центральный ГОК*	6,898	4,24	1,42	1,41	2,61	2,47
PGOK	Полтавский ГОК*	10,02	1,07	0,22	0,47	1,42	0,29
SGOK	Северный ГОК*	6,86	2,93	1,14	1,21	2,04	1,84
Шахты							
SHKD	Шахта Комсомолец Донбасса	1,18	1,03	0,19	0,59	1,22	0,22
SHCHZ	Шахтоуправление "Покровское"*	0,65	7,07	0,14	0,20	0,81	0,36
Трубная промышленность							
NVTR	Интерпайп Новомосковский ТРЗ*	0,18	neg	0,02	0,11	2,86	0,05
HRTR	Харьцызский трубный завод*	0,6498	2,04	0,26	0,31	1,65	2,19
Энергетика							
DNON	Днепрооблэнерго	77	neg	0,03	0,03	0,99	0,38
CEEN	Центрэнерго	6,329	neg	0,26	0,33	6,59	1,00
DNEN	Днепроэнерго	244	662,14	0,16	0,27	2,79	0,37
DOEN	Донбассэнерго	20,69	2,15	0,11	0,21	2,24	0,47
KREN	Крымэнерго	0,905	1,46	0,06	0,01	0,12	0,46
ZAEN	Западэнерго	90,2	neg	0,12	0,20	6,21	1,53
ZHEN	Житомироблэнерго	0,777	5,09	0,07	0,16	1,68	0,05
Машиностроение							
AVTO	Укравто*	20,99	0,58	0,04	0,20	8,27	0,05
KRAZ	АвтоКрАЗ*	0,03	neg	0,11	2,32	neg	0,06
KVBZ	Крюковский вагоностроительный завод*	19,15	2,92	0,31	0,32	2,14	0,94
LTPL	Лугансктепловоз*	1,55	3,18	0,20	0,20	2,83	3,61
LUAZ	Богдан Моторс	0,043	neg	0,05	0,85	19,95	0,22
MSICH	Мотор Сич	2118	2,32	0,64	0,66	1,55	0,65
MZVM	Мариупольский ЗВМ	0,13	0,04	0,02	2,65	1,77	neg
SMASH	СМНПО им.М.В.Фрунзе*	1,5	neg	0,04	0,56	27,41	0,10
SVGZ	Стахановский вагоностроительный завод	1,652	21,48	0,13	0,24	4,97	0,51
Нефтегазовая отрасль							
UNAF	Укрнафта	116,9	2,36	0,25	0,24	1,44	0,55
GLNG	Галнафтогаз*	0,12	6,91	1,02	2,05	7,51	0,89
Банки							
BAVL	Райффайзен Банк Аваль	0,0859	neg	x	x	x	0,90
FORM	Форум	0,479	neg	x	x	x	0,05
USCB	Укрсоцбанк	0,1278	109,91	x	x	x	0,25
Другие отрасли							
MTBD	Мостобуд**	26	neg	0,03	1,47	neg	0,06
STIR	Стирол	13,95	neg	0,06	0,16	neg	neg
UTLM	Укртелеком	0,1715	7,62	0,48	0,89	3,29	0,61

*финансовые показатели по состоянию на 30.06.2012 **финансовые показатели по состоянию на 30.03.2012

АНАЛИТИЧЕСКИЙ ДЕПАРТАМЕНТ

Віталій Мурашкін
VMurashkin@itt-group.com
Руководитель департамента

Егор Бурков
EBurkov@itt-group.com

Украина, 03150 Киев
ул. Физкультуры, д. 30
т.: +380(44) 494-1575
ф.: +380(44) 287-2112
www.itt-group.com