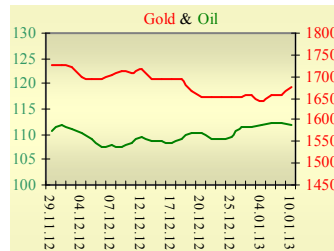
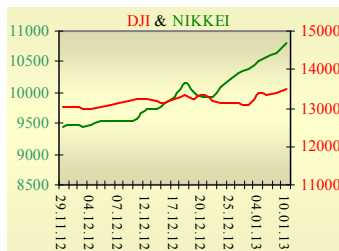


Утренний обзор фондового рынка от 11.01.2013 г.

Индекс	Значение на закрытие	Изменение, %
Dow Jones	13 471,22	0,60%
S&P 500	1 472,12	0,76%
NASDAQ comp	3 121,76	0,51%
FTSE 100	6 101,51	0,05%
CAC 40	3 703,12	-0,39%
DAX 30	7 708,47	-0,16%
Nikkei 225	10 801,57	1,40%



Последнее закрытие

В четверг, 10 января, торги в США завершились ростом основных индексов. Опубликованная Китаем макроэкономическая статистика воодушевила инвесторов. Так, объем экспорта увеличился на 14,1% по сравнению с аналогичным периодом прошлого года. Импорт вырос на 6%, Профицит торгового баланса вырос до \$31,6 млрд. при ожиданиях \$20,1 млрд. Число первичных заявок на пособие по безработице в США выросло до 371 тыс., в то время как ожидалось снижение до 361 тыс. В то же время показатель за прошлую неделю был пересмотрен в лучшую сторону. По итогам дня, индекс Dow Jones повысился на 0,6%, S&P увеличился на 0,76%, Nasdaq поднялся на 0,51%.

Европейские биржи закрылись незначительным изменением основных индикаторов. Как и ожидалось ЕЦБ и банк Англии оставили учетную ставку без изменений – на уровне 0,75% и 0,5% соответственно. Испания разместила облигаций на сумму €5,8 млрд. в то время как верхняя граница целевого диапазона была установлена на уровне в €5 млрд. Доходность при размещении значительно снизилась. При этом снижалась доходность и на вторичном рынке. По итогам дня, британский FTSE повысился на 0,05%, DAX (Германия) уменьшился на 0,16%, CAC 40 (Франция) опустился на 0,39%. Цена февральского контракта нефти марки Brent повысилась на \$0,13 до \$111,89/баррель.

В Украине

Торги на украинском фондовом рынке открылись ростом, но в течение дня проходили с негативной динамикой. Значение индекса УБ по итогам торгов понизилось на 1,2% и составило 954,2.

Объем торгов акциями на рынке заявок составил 3,8 млн. грн. Объем торгов на срочном рынке был равен 20,9 млн. грн. Общий объем торгов за вчерашний день – 41,5 млн. грн. Из 10 акций индексной корзины, выросли в цене лишь две – акции Укрнефти (+0,51%) и Укрсоцбанка (+0,39%). Аутсайдерами были акции Авдеевского коксохима (-2,1%) и Донбассэнерго (-2,26%).

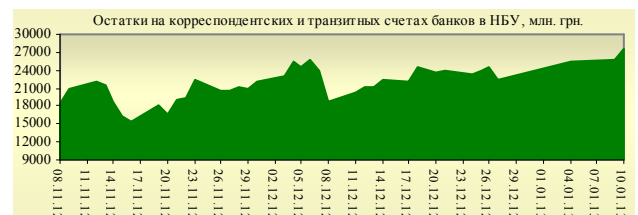
S&P прогнозирует, что рост реального валового внутреннего продукта Украины в 2012 году составит 1%, а в 2013-м ускорится до 2,5%, инфляция в 2013 году – 8%. Агентство ожидает ускорения экономического роста Украины до 3,5% в 2014 году и 4% в 2015 году.

Премаркет

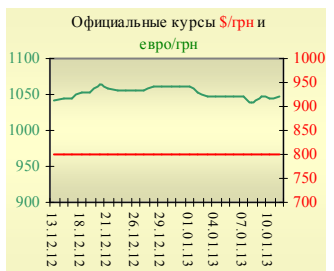
Внешний фон при открытии умеренно негативный. Азиатские индексы сегодня утром торгуются без определенной динамики. Индекс потребительских цен в Китае в декабре вырос до 2,5%, оказавшись выше ожиданий в 2,3% и данных за прошлый месяц – 2%. Японский Nikkei повысился на 1,4%, Hong Kong Hang Seng уменьшается на 0,39%. Фьючерсы на американские индексы сегодня утром незначительно снижаются. Российские индексы по состоянию на 9:50 в минусе – РТС уменьшается на 0,22%, ММВБ понижается на 0,05%.

Наши ожидания

Ожидаем открытие украинского рынка незначительным снижением. В 11:30 будут опубликованы данные по промышленному производству в Великобритании. Из корпоративной отчетности стоит отметить отчет компании Wells Fargo.



УБ	Индекс	Изменение, %	Объем, УАН млн.
	954,20	-1,20%	20,5



Фьючерс	Значение на 10:00 к.в.	Изменение
Индексы		
Dow Jones	13 401,00	-0,04%
S&P 500	1 466,20	-0,06%
NASDAQ 100	2 735,25	-0,06%

Товарные рынки		
Oil Brent	111,95	-0,15%
Gold	1 675,00	1,04%

Межбанк, кредиты	10/01	
	o/n	7 дн. / 30 дн.
KIBID (UAH)	0,79	2,96 / 10,17
KIBOR (UAH)	2,71	6 / 14,33
KIBID (USD)	2,75	2,5 / 6
KIBOR (USD)	1,25	1,5 / 3

Межбанк, валюта	Bid/Ask	
	закрытие 10/01	
UAH/USD	8,1380/8,1450	
UAH/EUR	10,6591/10,6736	
UAH/RUB	0,2686/0,2690	

Финансовые мультипликаторы украинских эмитентов

Тикер	Название	Цена закрытия, грн.	P/E	P/S	EV/S	EV/Ebitda	P/B
Металлургия							
ALMK	Алчевский металлургический комбинат	0,0531	neg	0,09	0,87	3,52	3,36
AZST	Азовсталь	0,74	neg	0,12	0,12	neg	0,24
DMKD	ДМК им. Ф.Э.Дзержинского**	0,07	neg	0,03	0,08	neg	neg
ENMZ	Енакиевский МЗ	38,14	neg	0,03	0,03	neg	neg
MMKI	ММК им. Ильича	0,2	neg	0,09	0,08	neg	0,26
Коксохимическая промышленность							
ALKZ	Алчевский коксохимический завод*	0,15	neg	0,06	0,08	7,32	0,30
AVDK	Авдеевский коксохимический завод*	3,12	neg	0,06	0,06	neg	0,12
YASK	Ясиновский коксохимический завод*	0,681	2,39	0,04	0,19	4,18	0,17
Горнодобывающая промышленность							
CGOK	Центральный ГОК*	6,649	4,09	1,36	1,36	2,52	2,38
PGOK	Полтавский ГОК*	10,6	1,13	0,23	0,49	1,45	0,30
SGOK	Северный ГОК*	7,73	3,31	1,28	1,35	2,28	2,07
Шахты							
SHKD	Шахта Комсомолец Донбасса	1,143	1,00	0,19	0,58	1,21	0,21
SHCHZ	Шахтоуправление "Покровское"*	0,698	7,59	0,15	0,21	0,86	0,39
Трубная промышленность							
NVTR	Интерпайп Новомосковский ТРЗ*	0,1424	neg	0,02	0,10	2,74	0,04
HRTR	Харьцызский трубный завод*	0,6998	2,20	0,28	0,33	1,76	2,36
Энергетика							
DNON	Днепрооблэнерго	70	neg	0,03	0,03	0,90	0,35
CEEN	Центрэнерго	6,11	neg	0,25	0,32	6,41	0,97
DNEN	Днепроэнерго	201,5	546,81	0,13	0,24	2,49	0,31
DOEN	Донбассэнерго	20,78	2,16	0,11	0,21	2,24	0,47
KREN	Крымэнерго	0,85	1,38	0,06	0,01	0,07	0,43
ZAEN	Западэнерго	87,5	neg	0,12	0,20	6,10	1,48
ZHEN	Житомироблэнерго	0,705	4,62	0,07	0,15	1,61	0,04
Машиностроение							
AVTO	Укравто*	20,2	0,56	0,04	0,19	8,20	0,04
KRAZ	АвтоКрАЗ*	0,0364	neg	0,13	2,35	neg	0,07
KVBZ	Крюковский вагоностроительный завод*	18,9	2,89	0,31	0,31	2,11	0,93
LTPL	Лугансктепловоз*	1,69	3,47	0,22	0,22	3,09	3,94
LUAZ	Богдан Моторс	0,049	neg	0,06	0,85	20,11	0,25
MSICH	Мотор Сич	2392	2,62	0,72	0,75	1,74	0,74
MZVM	Мариупольский ЗВМ	0,1498	0,04	0,02	2,65	1,77	neg
SMASH	СМНПО им.М.В.Фрунзе*	1,6	neg	0,04	0,56	27,54	0,11
SVGZ	Стахановский вагоностроительный завод	1,728	22,47	0,13	0,24	5,09	0,53
Нефтегазовая отрасль							
UNAF	Укрнафта	118,1	2,38	0,25	0,25	1,46	0,55
GLNG	Галнафтогаз*	0,125	7,20	1,06	2,09	7,66	0,93
Банки							
BAVL	Райффайзен Банк Аваль	0,0876	neg	x	x	x	0,92
FORM	Форум	0,59	neg	x	x	x	0,06
USCB	Укрсоцбанк	0,1276	109,73	x	x	x	0,25
Другие отрасли							
MTBD	Мостобуд**	25	neg	0,03	1,47	neg	0,06
STIR	Стирол	13	neg	0,05	0,16	neg	neg
UTLM	Укртелеком	0,15	6,66	0,42	0,82	3,06	0,53

*финансовые показатели по состоянию на 30.06.2012 **финансовые показатели по состоянию на 30.03.2012

АНАЛИТИЧЕСКИЙ ДЕПАРТАМЕНТ

Віталій Мурашкін
VMurashkin@itt-group.com
Руководитель департамента

Егор Бурков
EBurkov@itt-group.com

Украина, 03150 Киев
ул. Физкультуры, д. 30
т.: +380(44) 494-1575
ф.: +380(44) 287-2112
www.itt-group.com