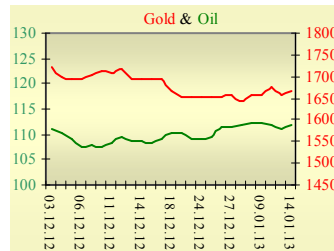
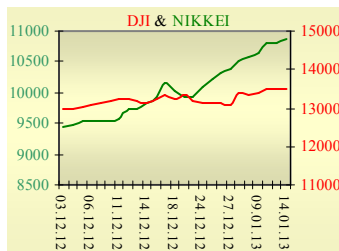


Утренний обзор фондового рынка от 15.01.2013 г.

Индекс	Значение на закрытие	Изменение, %
Dow Jones	13 507,32	0,14%
S&P 500	1 470,68	-0,09%
NASDAQ comp	3 117,50	-0,26%
FTSE 100	6 107,86	-0,22%
CAC 40	3 708,25	0,06%
DAX 30	7 729,52	0,18%
Nikkei 225	10 879,08	0,72%



Последнее закрытие

В понедельник, 14 января, торги в США завершились незначительным изменением основных индексов. В ожидании важных корпоративных отчетов инвесторы предпочли занять выжидательную позицию. Давление на рынок оказывало падение котировок Apple после того, как компания снизила заказы на компоненты для iPhone 5 из-за уменьшения спроса. Министр финансов Тимоти Гайтнер заявил, что если конгресс не договорится по вопросу о потолке госдолга в ближайшее время, к середине февраля США ожидает дефолт. Представители Республиканской партии намерены не уступать демократам и требовать для себя условий - лимит госдолга будет повышен только в обмен на сокращение расходов. По итогам дня, индекс Dow Jones повысился на 0,14%, S&P уменьшился на 0,09%, Nasdaq опустился на 0,26%.

Европейские биржи также закрылись без определенной динамики основных индикаторов. Рейтинговое агентство S&P улучшило прогноз по рейтингу AAA Финляндии и Люксембурга с «негативного» до «стабильного», прогноз по Голландии остался без изменений – «негативный». Пессимизма добавило очередное снижение промышленного производства в Еврозоне – снижение составило 0,3%, в то время как ожидался рост на 0,2%. По итогам дня, британский FTSE понизился на 0,2%, DAX (Германия) увеличился на 0,18%, CAC 40 (Франция) поднялся на 0,06%.

Цена февральского контракта нефти марки Brent повысилась на \$1,24 до \$111,88/баррель.

В Украине

Торги на украинском фондовом рынке открылись ростом, и в течение дня проходили с позитивной динамикой. Значение индекса УБ по итогам торгов повысилось на 0,93% и составило 948,53.

Объем торгов акциями на рынке заявок составил 4,2 млн. грн. Объем торгов на срочном рынке был равен 18,4 млн. грн. Общий объем торгов за вчерашний день – 43,5 млн. грн.

Выросли в цене все акции индексной корзины, за исключением банка «Аваль» (-0,92%). Лидерами роста были акции Донбассэнерго (+1,91%) и Укрнефти (+1,63%).

По состоянию на 10 января, количество денежных средств, зарезервированных в ВДЦП для УБ, снизилось за неделю с 46,4 млн. грн. до 40,9 млн. грн.

Премаркет

Внешний фон при открытии умеренно негативный. Азиатские индексы сегодня утром торгуются без определенной динамики. Японский Nikkei повысился на 0,72%, Hong Kong Hang Seng уменьшается на 0,28%.

Фьючерсы на американские индексы сегодня утром снижаются в районе 0,1-0,2%.

Российские индексы по состоянию на 9:45 в минусе - РТС уменьшается на 0,36%, ММВБ понижается на 0,37%.

Наши ожидания

Ожидаем открытие украинского рынка незначительным снижением.

В 10:00 будет опубликовано изменение ВВП Германии, в 11:30 – индекс потребительских цен в Великобритании, в 12:00 – сальдо торгового баланса Еврозоны.

В США публикуются данные по розничным продажам и индекс цен производителей (15:30).

УБ	Индекс	Изменение, %	Объем, УАН млн.
	948,53	0,93%	25,1

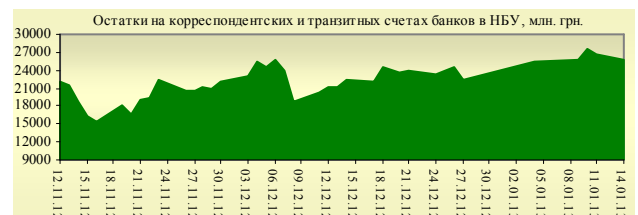


Фьючерс	Значение на 10:00 к.в.	Изменение
Индексы		
Dow Jones	13 414,00	-0,14%
S&P 500	1 461,00	-0,22%
NASDAQ 100	2 724,75	-0,15%

Товарные рынки		
Oil Brent	111,93	0,75%
Gold	1 666,50	0,54%

Межбанк, кредиты	14/01		
	o/n	7 дн.	30 дн.
KIBID (UAH)	0,92	2,63	8,33
KIBOR (UAH)	3,02	5,13	12,67
KIBID (USD)	3,2	3	4,5
KIBOR (USD)	1,2	2	2,75

Межбанк, валюта	Bid/Ask	
	закрытие 14/01	
UAH/USD	8,1390/8,1405	
UAH/EUR	10,8701/10,8815	
UAH/RUB	0,2694/0,2698	



Финансовые мультипликаторы украинских эмитентов

Тикер	Название	Цена закрытия, грн.	P/E	P/S	EV/S	EV/Ebitda	P/B
Металлургия							
ALMK	Алчевский металлургический комбинат	0,0526	neg	0,09	0,87	3,51	3,33
AZST	Азовсталь	0,739	neg	0,12	0,12	neg	0,24
DMKD	ДМК им. Ф.Э.Дзержинского**	0,07	neg	0,03	0,08	neg	neg
ENMZ	Енакиевский МЗ	37,39	neg	0,03	0,02	neg	neg
MMKI	ММК им. Ильича	0,2	neg	0,09	0,08	neg	0,26
Коксохимическая промышленность							
ALKZ	Алчевский коксохимический завод*	0,2	neg	0,08	0,10	8,99	0,40
AVDK	Авдеевский коксохимический завод*	3	neg	0,06	0,05	neg	0,12
YASK	Ясиновский коксохимический завод*	0,68	2,39	0,04	0,19	4,18	0,17
Горнодобывающая промышленность							
CGOK	Центральный ГОК*	6,649	4,09	1,36	1,36	2,52	2,38
PGOK	Полтавский ГОК*	10,6	1,13	0,23	0,49	1,45	0,30
SGOK	Северный ГОК*	8,06	3,45	1,34	1,41	2,37	2,16
Шахты							
SHKD	Шахта Комсомолец Донбасса	1,15	1,00	0,19	0,58	1,21	0,21
SHCHZ	Шахтоуправление "Покровское"*	0,625	6,80	0,14	0,19	0,79	0,35
Трубная промышленность							
NVTR	Интерпайп Новомосковский ТРЗ*	0,1434	neg	0,02	0,10	2,74	0,04
HRTR	Харьцызский трубный завод*	0,6998	2,20	0,28	0,33	1,76	2,36
Энергетика							
DNON	Днепрооблэнерго	80,5	neg	0,03	0,03	1,03	0,40
CEEN	Центрэнерго	5,962	neg	0,25	0,31	6,28	0,94
DNEN	Днепроэнерго	228,9	621,17	0,15	0,26	2,68	0,35
DOEN	Донбассэнерго	20,45	2,12	0,11	0,21	2,22	0,46
KREN	Крымэнерго	0,87	1,41	0,06	0,01	0,09	0,44
ZAEN	Западэнерго	92	neg	0,12	0,20	6,28	1,56
ZHEN	Житомироблэнерго	0,705	4,62	0,07	0,15	1,61	0,04
Машиностроение							
AVTO	Укравто*	20,2	0,56	0,04	0,19	8,20	0,04
KRAZ	АвтоКрАЗ*	0,0275	neg	0,10	2,32	neg	0,06
KVBZ	Крюковский вагоностроительный завод*	18,9	2,89	0,31	0,31	2,11	0,93
LTPL	Лугансктепловоз*	1,69	3,47	0,22	0,22	3,09	3,94
LUAZ	Богдан Моторс	0,049	neg	0,06	0,85	20,11	0,25
MSICH	Мотор Сич	2361	2,59	0,71	0,74	1,72	0,73
MZVM	Мариупольский ЗВМ	0,1215	0,03	0,01	2,65	1,77	neg
SMASH	СМНПО им.М.В.Фрунзе*	1,6	neg	0,04	0,56	27,54	0,11
SVGZ	Стахановский вагоностроительный завод	1,784	23,20	0,14	0,25	5,18	0,55
Нефтегазовая отрасль							
UNAF	Укрнафта	116,9	2,36	0,25	0,24	1,44	0,55
GLNG	Галнафтогаз*	0,125	7,20	1,06	2,09	7,66	0,93
Банки							
BAVL	Райффайзен Банк Аваль	0,0866	neg	x	x	x	0,91
FORM	Форум	0,55	neg	x	x	x	0,05
USCB	Укрсоцбанк	0,1252	107,67	x	x	x	0,24
Другие отрасли							
MTBD	Мостобуд**	25	neg	0,03	1,47	neg	0,06
STIR	Стирол	12,91	neg	0,05	0,16	neg	neg
UTLM	Укртелеком	0,15	6,66	0,42	0,82	3,06	0,53

*финансовые показатели по состоянию на 30.06.2012 **финансовые показатели по состоянию на 30.03.2012

АНАЛИТИЧЕСКИЙ ДЕПАРТАМЕНТ

Віталій Мурашкин
VMurashkin@itt-group.com
Руководитель департамента

Егор Бурков
EBurkov@itt-group.com

Украина, 03150 Киев
ул. Физкультуры, д. 30
т.: +380(44) 494-1575
ф.: +380(44) 287-2112
www.itt-group.com