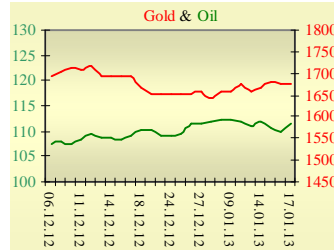
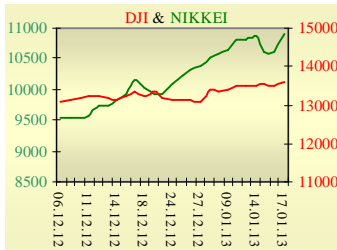


**Утренний обзор фондового рынка от 18.01.2013 г.**

Индекс	Значение на закрытие	Изменение, %
Dow Jones	13 596,02	0,63%
S&P 500	1 480,94	0,56%
NASDAQ comp	3 136,00	0,59%
FTSE 100	6 132,36	0,46%
CAC 40	3 744,11	0,96%
DAX 30	7 735,46	0,58%
Nikkei 225	10 913,30	2,86%



**Последнее закрытие**

В четверг, 17 января, торги в США завершили ростом основных индексов. Позитивно на рынки повлияли хорошие макроэкономические данные. Количество новостроек в США в декабре составило 954 тысячи, что на 12% больше пересмотренного показателя за ноябрь. Таким образом, количество новостроек достигло максимальной отметки с июня 2008 года. Количество первичных заявок на пособие по безработице в США за неделю уменьшилось на 37 тысяч, составив 335 тысяч и достигнув минимальной отметки за последние пять лет. Давление на рынки оказали отчеты ведущих американских банков. Чистая прибыль Bank of America в IV квартале 2012г. составила 732 млн долл., что на 63,2% меньше показателя 2011г. Чистая прибыль Citigroup Inc. - сократилась на 32% и составила 7,54 млрд долл. по итогам 2012г. По итогам дня, индекс Dow Jones вырос на 0,63%, S&P увеличился на 0,56% достигнув отметки 1480,94 пунктов, что является максимумом за последние пять лет, Nasdaq поднялся на 0,59%. Европейские биржи также закрылись ростом основных индикаторов. Основной причиной роста стала хорошая макроэкономическая статистика из США. По итогам дня, британский FTSE вырос на 0,46%, DAX (Германия) увеличился на 0,58%, CAC 40 (Франция) поднялся на 0,96%. Цена нефти марки Brent повысилась на \$1,42 до \$111,10/баррель.

**В Украине**

Торги на украинском фондовом рынке открылись снижением. Значение индекса УБ по итогам торгов выросло на 0,44% и составило 888,78. Объем торгов акциями на рынке заявок составил 4,5 млн. грн. Объем торгов на срочном рынке был равен 25,3 млн. грн. Общий объем торгов за вчерашний день – 45,7 млн. грн. Выросли в цене 6 акции индексной корзины. Лидерами роста были акции Авдеевского коксохимического завода (+2,01%) и Райффайзен Банка Аваль (+1,48%) Аутсайдерами были акции Укрнефти (-1,89%) и Енакиевского металлургического завода (-1,11%).

**Премаркет**

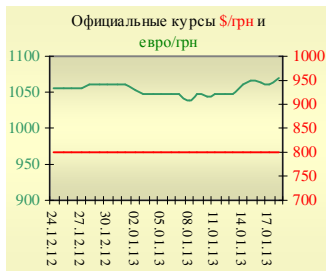
Внешний фон при открытии умеренно позитивный. Азиатские индексы сегодня растут. ВВП Китая, превысив ожидания, по итогам прошлого квартала вырос на 7,9% по сравнению с аналогичным периодом предыдущего года. Результаты четвертого квартала позволяют надеяться на лучший показатель по итогам 2013 г, предыдущие три квартала подряд экономика росла на 7,4%. Японский Nikkei повысился на 1,33%, Hong Kong Hang Seng растет на 1,07%. После завершения основных торгов в США, вышел квартальный отчет корпорации Intel. Чистая прибыль крупнейшего в мире производителя микрочипов в 2012г. сократилась на 15% и составила 11,01 млрд долл. против 12,94 млрд долл. в 2011г. Фьючерсы на американские индексы сегодня утром растут в районе 0,13-0,16%. Российские индексы по состоянию на 10:10 в плюсе - РТС увеличивается на 1,12%, ММВБ повышается на 0,89%.

**Наши ожидания**

Ожидаем открытие украинского рынка умеренным ростом. В 16:55 опубликуют индекс настроения потребителей Мичиганского Университета.



УБ	Индекс	Изменение, %	Объем, УАН млн.
	888,78	0,44%	20,4



Фьючерс	Значение на 10:00 к.в.	Изменение
<b>Индексы</b>		
Dow Jones	13 555,00	0,10%
S&P 500	1 477,40	0,12%
NASDAQ 100	2 740,50	0,07%

<b>Товарные рынки</b>		
Oil Brent	111,41	1,43%
Gold	1 675,00	-0,07%

Межбанк, кредиты	17.01		
	о/п	7 дн.	30 дн.
KIBID (UAH)	0,71	1,93	6,57
KIBOR (UAH)	2,15	4,29	10,71
KIBID (USD)	2,5	2,75	5,25
KIBOR (USD)	1,07	1,75	2,88

Межбанк, валюта	Bid/Ask	
	закрытие 17.01	
UAH/USD	8,1420/8,1470	
UAH/EUR	10,8844/10,8917	
UAH/RUB	0,2691/0,2695	

**Финансовые мультипликаторы украинских эмитентов**

Тикер	Название	Цена закрытия, грн.	P/E	P/S	EV/S	EV/Ebitda	P/B
<b>Металлургия</b>							
ALMK	Алчевский металлургический комбинат	0,0493	neg	0,09	0,86	3,49	3,12
AZST	Азовсталь	0,677	neg	0,11	0,11	neg	0,22
DMKD	ДМК им. Ф.Э.Дзержинского**	0,0868	neg	0,04	0,08	neg	neg
ENMZ	Енакиевский МЗ	35,24	neg	0,03	0,02	neg	neg
MMKI	ММК им. Ильича	0,1705	neg	0,08	0,07	neg	0,22
<b>Коксохимическая промышленность</b>							
ALKZ	Алчевский коксохимический завод*	0,135	neg	0,05	0,08	6,81	0,27
AVDK	Авдеевский коксохимический завод*	2,781	neg	0,05	0,05	neg	0,11
YASK	Ясиновский коксохимический завод*	0,67	2,35	0,04	0,19	4,17	0,17
<b>Горнодобывающая промышленность</b>							
CGOK	Центральный ГОК*	6,649	4,09	1,36	1,36	2,52	2,38
PGOK	Полтавский ГОК*	11	1,17	0,24	0,49	1,48	0,31
SGOK	Северный ГОК*	8,5	3,64	1,41	1,48	2,49	2,27
<b>Шахты</b>							
SHKD	Шахта Комсомолец Донбасса	1,106	0,97	0,18	0,58	1,20	0,21
SHCHZ	Шахтоуправление "Покровское"*	0,645	7,02	0,14	0,19	0,81	0,36
<b>Трубная промышленность</b>							
NVTR	Интерпайп Новомосковский ТРЗ*	0,136	neg	0,02	0,10	2,72	0,04
HRTR	Харьковский трубный завод*	0,67	2,11	0,27	0,32	1,70	2,26
<b>Энергетика</b>							
DNON	Днепрооблэнерго	90	neg	0,03	0,04	1,14	0,44
CEEN	Центрэнерго	5,78	neg	0,24	0,30	6,13	0,91
DNEN	Днепроэнерго	219	594,30	0,14	0,25	2,61	0,33
DOEN	Донбассэнерго	19,02	1,97	0,10	0,20	2,14	0,43
KREN	Крымэнерго	0,9	1,46	0,06	0,01	0,11	0,46
ZAEN	Западэнерго	92,5	neg	0,12	0,20	6,30	1,57
ZHEN	Житомироблэнерго	0,749	4,91	0,07	0,16	1,65	0,05
<b>Машиностроение</b>							
AVTO	Укравто*	18,47	0,51	0,04	0,19	8,06	0,04
KRAZ	АвтоКрАЗ*	0,0266	neg	0,09	2,31	neg	0,05
KVBZ	Крюковский вагоностроительный завод*	18,35	2,80	0,30	0,30	2,05	0,90
LTPL	Лугансктепловоз*	1,518	3,12	0,19	0,19	2,77	3,54
LUAZ	Богдан Моторс	0,0495	neg	0,06	0,85	20,12	0,25
MSICH	Мотор Сич	2228	2,44	0,67	0,70	1,63	0,69
MZVM	Мариупольский ЗВМ	0,1203	0,03	0,01	2,65	1,77	neg
SMASH	СМНПО им.М.В.Фрунзе*	1,4	neg	0,04	0,55	27,29	0,09
SVGZ	Стахановский вагоностроительный завод	1,652	21,48	0,13	0,24	4,97	0,51
<b>Нефтегазовая отрасль</b>							
UNAF	Укрнафта	116,1	2,34	0,25	0,24	1,43	0,54
GLNG	Галнафтогаз*	0,125	7,20	1,06	2,09	7,66	0,93
<b>Банки</b>							
BAVL	Райффайзен Банк Аваль	0,0811	neg	x	x	x	0,85
FORM	Форум	0,5	neg	x	x	x	0,05
USCB	Укрсоцбанк	0,1172	100,79	x	x	x	0,23
<b>Другие отрасли</b>							
MTBD	Мостобуд**	25	neg	0,03	1,47	neg	0,06
STIR	Стирол	12,45	neg	0,05	0,15	neg	neg
UTLM	Укртелеком	0,1521	6,76	0,43	0,83	3,08	0,54

\*финансовые показатели по состоянию на 30.06.2012 \*\*финансовые показатели по состоянию на 30.03.2012

## АНАЛИТИЧЕСКИЙ ДЕПАРТАМЕНТ

Віталій Мурашкін  
[VMurashkin@itt-group.com](mailto:VMurashkin@itt-group.com)  
Руководитель департамента

Егор Бурков  
[EBurkov@itt-group.com](mailto:EBurkov@itt-group.com)

Украина, 03150 Киев  
ул. Физкультуры, д. 30  
т.: +380(44) 494-1575  
ф.: +380(44) 287-2112  
[www.itt-group.com](http://www.itt-group.com)