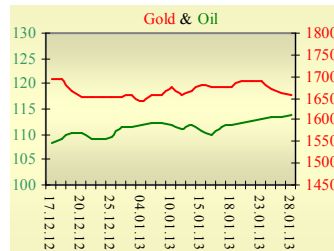
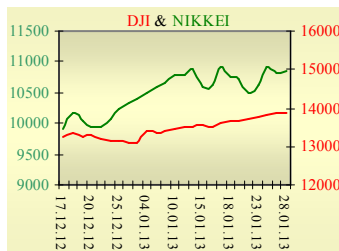


**Утренний обзор фондового рынка от 29.01.2013 г.**

Индекс	Значение на закрытие	Изменение, %
Dow Jones	13 881,93	-0,10%
S&P 500	1 500,18	-0,18%
NASDAQ comp	3 154,30	0,15%
FTSE 100	6 294,41	0,16%
CAC 40	3 780,89	0,07%
DAX 30	7 833,00	-0,32%
Nikkei 225	10 866,72	0,39%



**Последнее закрытие**

В понедельник, 28 января, торги в США завершили снижением основных индексов. Макроэкономическая статистика вышла разноплановой. Так, количество незавершенных сделок по продаже жилья неожиданно снизилось на 4,3%, в то время как ожидался рост на 0,3%. Кроме того, значение за прошлый месяц было пересмотрено в сторону уменьшения. В то же время, заказы на товары длительного пользования выросли на 4,6% при ожиданиях в 1,9%, данные без учета транспорта также оказались лучше ожиданий. Прибыль компании Caterpillar, хоть и снизилась на 55% по сравнению с прошлым годом, оказалась лучше ожиданий, кроме того компания дала оптимистичный прогноз на второе полугодие 2013. По итогам дня, индекс Dow Jones понизился на 0,1%, S&P уменьшился на 0,18%, Nasdaq поднялся на 0,15%, здесь основной вклад внесла компания Apple, стоимость которой несколько скорректировалась после сильного падения.

Европейские биржи закрылись незначительным изменением основных индикаторов. Лучше рынка были акции финансового сектора, инвесторы продолжают отыгрывать готовность банков досрочно погасить кредиты ЕЦБ. Доходность двухлетних итальянских облигаций CTZ при первичном размещении снизилась и составила 1,434%, при предыдущем размещении она составляла 1,923%. По итогам дня, британский FTSE повысился на 0,16%, DAX (Германия) уменьшился на 0,32%, CAC 40 (Франция) поднялся на 0,07%.

Цена мартовского контракта нефти марки Brent повысилась на \$0,2 и составила \$113,28/баррель.

**В Украине**

Торги на украинском фондовом рынке открылись ростом, и в течение дня проходили с позитивной динамикой. Значение индекса УБ по итогам торгов повысилось на 3,36% и составило 951,26.

Активность инвесторов растет. Объем торгов акциями на рынке заявок составил 5,37 млн. грн. Объем торгов на срочном рынке был равен 33,36 млн. грн. Общий объем торгов за вчерашний день – 64,1 млн. грн.

Выросли в цене все акции индексной корзины. Лидерами роста стали акции Авдеевского коксохима (+6,97%) и банка «Аваль» (+6,17%).

По состоянию на 24 января, в ВДЦП для УБ было задепонировано 39,534 млн. грн., неделю назад – 39,836 млн. грн.

**Премаркет**

Внешний фон при открытии нейтральный.

После закрытия торгов, свою отчетность предоставила компания Yahoo! Прибыль и выручка компании оказались выше ожиданий, стоимость акций компании во время послеторговой сессии растет более чем на 5%.

Азиатские индексы сегодня утром торгуются без определенной динамики. Японский Nikkei повысился на 0,39%, Hong Kong Hang Seng уменьшается на 0,02%.

Фьючерсы на американские индексы сегодня утром незначительно растут.

По состоянию на 9:40 российские индикаторы в минусе - РТС уменьшается на 0,42%, ММВБ понижается на 0,24%.

**Наши ожидания**

Ожидаем открытие украинского рынка снижением.

Сегодня в 12:00 состоится размещение итальянских векселей.

В США начнется заседание ФРС, итоги которого станут известны в среду вечером.

Из корпоративной отчетности стоит выделить отчеты Ford motor, Pfizer, US Steel, Eli Lilly (до открытия торгов) и Amazon.com, (после закрытия).

УБ	Индекс	Изменение, %	Объем, УАН млн.
	951,26	3,36%	30,7

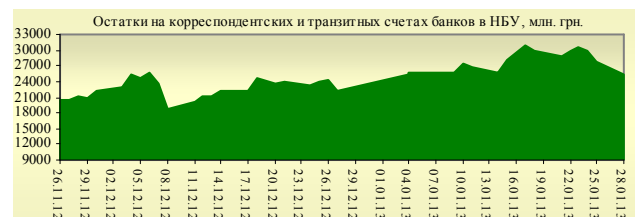


Фьючерс	Значение на 10:00 к.в.	Изменение
<b>Индексы</b>		
Dow Jones	13 839,00	0,05%
S&P 500	1 497,40	0,02%
NASDAQ 100	2 737,50	0,00%

<b>Товарные рынки</b>		
Oil Brent	113,69	0,17%
Gold	1 656,50	-0,21%

Межбанк, кредиты	28/01	
	o/n	30 дн.
KIBID (UAH)	0,88	4,93
KIBOR (UAH)	2,74	7,79
KIBID (USD)	3,14	5,25
KIBOR (USD)	1,57	2,88

Межбанк, валюта	Bid/Ask	
	закрытие 28/01	
UAH/USD	8,1400/8,1445	
UAH/EUR	10,9364/10,9431	
UAH/RUB	0,2700/0,2704	



**Финансовые мультипликаторы украинских эмитентов**

Тикер	Название	Цена закрытия, грн.	P/E	P/S	EV/S	EV/Ebitda	P/B
<b>Металлургия</b>							
ALMK	Алчевский металлургический комбинат	0,0517	neg	0,09	0,87	3,51	3,27
AZST	Азовсталь	0,694	neg	0,12	0,11	neg	0,22
DMKD	ДМК им. Ф.Э.Дзержинского**	0,0868	neg	0,04	0,08	neg	neg
ENMZ	Енакиевский МЗ	36	neg	0,03	0,02	neg	neg
MMKI	ММК им. Ильича	0,19	neg	0,09	0,07	neg	0,24
<b>Коксохимическая промышленность</b>							
ALKZ	Алчевский коксохимический завод*	0,14	neg	0,05	0,08	6,98	0,28
AVDK	Авдеевский коксохимический завод*	3,115	neg	0,06	0,06	neg	0,12
YASK	Ясиновский коксохимический завод*	0,7	2,46	0,05	0,19	4,21	0,18
<b>Горнодобывающая промышленность</b>							
CGOK	Центральный ГОК*	6,4	3,94	1,31	1,31	2,42	2,30
PGOK	Полтавский ГОК*	11	1,17	0,24	0,49	1,48	0,31
SGOK	Северный ГОК*	8,7	3,72	1,44	1,51	2,55	2,33
<b>Шахты</b>							
SHKD	Шахта Комсомолец Донбасса	1,17	1,02	0,19	0,59	1,22	0,22
SHCHZ	Шахтоуправление "Покровское"*	0,65	7,07	0,14	0,20	0,81	0,36
<b>Трубная промышленность</b>							
NVTR	Интерпайп Новомосковский ТРЗ*	0,14	neg	0,02	0,10	2,73	0,04
HRTR	Харьковский трубный завод*	0,7999	2,51	0,32	0,38	1,97	2,70
<b>Энергетика</b>							
DNON	Днепрооблэнерго	65	neg	0,03	0,03	0,84	0,32
CEEN	Центрэнерго	6,033	neg	0,25	0,31	6,34	0,95
DNEN	Днепроэнерго	225	610,58	0,15	0,25	2,65	0,34
DOEN	Донбассэнерго	20,4	2,12	0,11	0,21	2,22	0,46
KREN	Крымэнерго	0,949	1,54	0,07	0,01	0,15	0,48
ZAEN	Западэнерго	94	neg	0,12	0,21	6,37	1,59
ZHEN	Житомироблэнерго	0,722	4,73	0,07	0,16	1,63	0,04
<b>Машиностроение</b>							
AVTO	Укравто*	16	0,44	0,03	0,19	7,86	0,04
KRAZ	АвтоКрАЗ*	0,0274	neg	0,10	2,32	neg	0,05
KVBZ	Крюковский вагоностроительный завод*	18,86	2,88	0,31	0,31	2,11	0,93
LTPL	Лугансктепловоз*	1,75	3,59	0,22	0,22	3,20	4,08
LUAZ	Богдан Моторс	0,0489	neg	0,06	0,85	20,11	0,25
MSICH	Мотор Сич	2460	2,70	0,74	0,77	1,79	0,76
MZVM	Мариупольский ЗВМ	0,131	0,04	0,02	2,65	1,77	neg
SMASH	СМНПО им.М.В.Фрунзе*	1,55	neg	0,04	0,56	27,48	0,10
SVGZ	Стахановский вагоностроительный завод	1,54	20,02	0,12	0,23	4,79	0,48
<b>Нефтегазовая отрасль</b>							
UNAF	Укрнафта	121	2,44	0,26	0,25	1,49	0,57
GLNG	Галнафтогаз*	0,125	7,20	1,06	2,09	7,66	0,93
<b>Банки</b>							
BAVL	Райффайзен Банк Аваль	0,0964	neg	x	x	x	1,01
FORM	Форум	0,538	neg	x	x	x	0,05
USCB	Укрсоцбанк	0,1154	99,24	x	x	x	0,23
<b>Другие отрасли</b>							
MTBD	Мостобуд**	23	neg	0,03	1,47	neg	0,05
STIR	Стирол	12,27	neg	0,05	0,15	neg	neg
UTLM	Укртелеком	0,1494	6,64	0,42	0,82	3,06	0,53

\*финансовые показатели по состоянию на 30.06.2012 \*\*финансовые показатели по состоянию на 30.03.2012

## АНАЛИТИЧЕСКИЙ ДЕПАРТАМЕНТ

Віталій Мурашкін  
[VMurashkin@itt-group.com](mailto:VMurashkin@itt-group.com)  
Руководитель департамента

Егор Бурков  
[EBurkov@itt-group.com](mailto:EBurkov@itt-group.com)

Украина, 03150 Киев  
ул. Физкультуры, д. 30  
т.: +380(44) 494-1575  
ф.: +380(44) 287-2112  
[www.itt-group.com](http://www.itt-group.com)