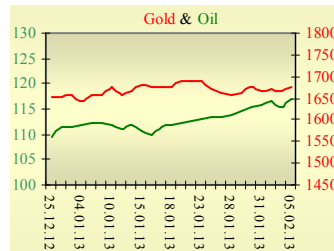
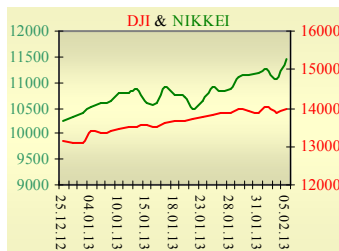


**Утренний обзор фондового рынка от 06.02.2013 г.**

Индекс	Значение на закрытие	Изменение, %
Dow Jones	13 979,30	0,71%
S&P 500	1 511,29	1,04%
NASDAQ comp	3 171,58	1,29%
FTSE 100	6 282,76	0,58%
CAC 40	3 694,70	0,95%
DAX 30	7 664,66	0,35%
Nikkei 225	11 463,75	3,77%



**Последнее закрытие**

Во вторник, 5 февраля, торги в США завершили ростом основных индексов после серьезного падения накануне. Лучше рынка выглядел высокотехнологический сектор на корпоративных новостях. Так, компания Dell сообщила, что ее основатель и главный исполнительный директор Майкл Делл при содействии партнеров выкупит ее и снова трансформирует в частную компанию. Общая сумма транзакции оценивается в \$24,4 млрд. (премия в 25% по сравнению с последней ценой), что не могло не оказать влияния на других представителей отрасли. Индекс деловой активности в сфере услуг составил 55,2, что оказалось на 0,2 лучше прогнозов, но показатель за предыдущий месяц был пересмотрен в сторону понижения – с 56,1 по 55,7. По итогам дня, индекс Dow Jones повысился на 0,71%, S&P увеличился на 1,04%, Nasdaq поднялся на 1,29%.

Европейские биржи также закрылись ростом основных индикаторов. Индекс деловой активности в сфере услуг в Еврозоне вырос до 48,6, оказавшись выше ожиданий в 48,3, в Великобритании значение индекса превысило 50. Розничные продажи в зоне евро в декабре снизились на 0,8%, оказавшись хуже прогнозов. Ожидалось снижение на 0,5%. Лучше рынка оказался банковский сектор, скорректировавшись после значительного снижения днем ранее. По итогам дня, британский FTSE повысился на 0,58%, DAX (Германия) увеличился на 0,35%, CAC 40 (Франция) поднялся на 0,95%. Цена мартовского контракта нефти марки Brent повысилась на \$0,92 и составила \$116,52/баррель.

**В Украине**

Торги на украинском фондовом рынке открылись на нейтральной территории, но быстрый разгон цены «Укрнефти» не оставила шанса «медведям». Значение индекса УБ по итогам торгов повысилась на 6,71% и составило 1047,39.

Активность инвесторов продолжает расти, правда до обеда она была сосредоточена в основном в одном эмитенте – «Укрнефти». Объем торгов акциями на рынке заявок составил 16,8 млн. грн. Объем торгов на срочном рынке был равен 51,45 млн. грн. Общий объем торгов за вчерашний день – 88,3 млн. грн.

Выросли в цене все акции индексной корзины. Лидером роста третий день подряд становится «Укрнефть» (+43,48%). За три дня акции компании подорожали более чем в два раза. После обеда торги по акциям «Укрнефти» были остановлены, после остановки торгов активизировались покупки и в других эмитентах: Укрсоцбанк (+10,56%), Стахановский вагоностроительный завод (+14,64%), Стирол (+9,6%).

**Премаркет**

Внешний фон при открытии позитивный. Азиатские индексы сегодня утром в основном растут. Компания Toyota в связи с ослаблением иены повысила прогноз по прибыли на 10% – на уровне пятилетних максимумов. Японский Nikkei повысился на 3,77%, Hong Kong Hang Seng увеличивается на 0,5%. Фьючерсы на американские индексы сегодня растут в районе 0,1-0,2%.

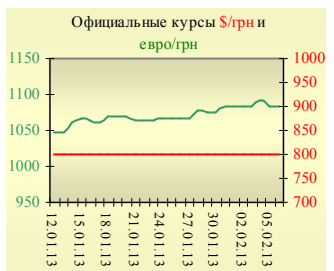
По состоянию на 9:50 российские индикаторы в плюсе - РТС увеличивается на 0,55%, ММВБ повышается на 0,23%.

**Наши ожидания**

Ожидаем открытие украинского рынка ростом. Сегодня в Украине публикуется индекс потребительских цен на товары и услуги за январь. В Германии в 13:00 станет известен декабрьский объем промышленных заказов. В США будет опубликован индекс запросов на ипотечное кредитование. Из корпоративной отчетности стоит обратить внимание на отчеты Kraft Foods (до открытия торгов) и Visa (после закрытия).



УБ	Индекс	Изменение, %	Объем, УАН млн.
	1 047,39	6,71%	36,9



Фьючерс	Значение на 10:00 к.в.	Изменение
<b>Индексы</b>		
Dow Jones	13 934,00	0,17%
S&P 500	1 507,20	0,09%
NASDAQ 100	2 752,50	0,12%

<b>Товарные рынки</b>		
Oil Brent	116,82	1,16%
Gold	1 673,50	0,45%

Межбанк, кредиты	05/02	
	o/n	7 дн. / 30 дн.
KIBID (UAH)	0,83	2 / 6,17
KIBOR (UAH)	2,18	4,19 / 8,43
KIBID (USD)	2,79	3,25 / 5,5
KIBOR (USD)	1,21	2,25 / 3,38

Межбанк, валюта	Bid/Ask	
	закрытие 05/02	
UAH/USD	8,1430/8,1460	
UAH/EUR	11,0318/11,0412	
UAH/RUB	0,2711/0,2715	

**Финансовые мультипликаторы украинских эмитентов**

Тикер	Название	Цена закрытия, грн.	P/E	P/S	EV/S	EV/Ebitda	P/B
<b>Металлургия</b>							
ALMK	Алчевский металлургический комбинат	0,0501	neg	0,09	0,86	3,50	3,17
AZST	Азовсталь	0,671	neg	0,11	0,11	neg	0,22
DMKD	ДМК им. Ф.Э.Дзержинского**	0,07	neg	0,03	0,08	neg	neg
ENMZ	Енакиевский МЗ	36,15	neg	0,03	0,02	neg	neg
MMKI	ММК им. Ильича	0,18	neg	0,08	0,07	neg	0,23
<b>Коксохимическая промышленность</b>							
ALKZ	Алчевский коксохимический завод*	0,131	neg	0,05	0,08	6,68	0,27
AVDK	Авдеевский коксохимический завод*	2,94	neg	0,05	0,05	neg	0,11
YASK	Ясиновский коксохимический завод*	0,675	2,37	0,04	0,19	4,17	0,17
<b>Горнодобывающая промышленность</b>							
CGOK	Центральный ГОК*	6,648	4,09	1,36	1,36	2,52	2,38
PGOK	Полтавский ГОК*	11,02	1,18	0,24	0,49	1,48	0,31
SGOK	Северный ГОК*	8,8	3,76	1,46	1,53	2,58	2,36
<b>Шахты</b>							
SHKD	Шахта Комсомолец Донбасса	1,179	1,03	0,19	0,59	1,22	0,22
SHCHZ	Шахтоуправление "Покровское"*	0,65	7,07	0,14	0,20	0,81	0,36
<b>Трубная промышленность</b>							
NVTR	Интерпайп Новомосковский ТРЗ*	0,14	neg	0,02	0,10	2,73	0,04
HRTR	Харьцызский трубный завод*	0,8002	2,52	0,32	0,38	1,97	2,70
<b>Энергетика</b>							
DNON	Днепрооблэнерго	90	neg	0,03	0,04	1,14	0,44
CEEN	Центрэнерго	6,05	neg	0,25	0,32	6,36	0,96
DNEN	Днепроэнерго	200	542,74	0,13	0,24	2,48	0,30
DOEN	Донбассэнерго	20,23	2,10	0,11	0,20	2,21	0,46
KREN	Крымэнерго	0,75	1,21	0,05	0,00	0,00	0,38
ZAEN	Западэнерго	92,9	neg	0,12	0,20	6,32	1,58
ZHEN	Житомироблэнерго	0,7	4,59	0,07	0,15	1,60	0,04
<b>Машиностроение</b>							
AVTO	Укравто*	16,79	0,46	0,03	0,19	7,92	0,04
KRAZ	АвтоКрАЗ*	0,0287	neg	0,10	2,32	neg	0,06
KVBZ	Крюковский вагоностроительный завод*	19,2	2,93	0,31	0,32	2,14	0,94
LTPL	Лугансктепловоз*	1,8	3,69	0,23	0,23	3,29	4,20
LUAZ	Богдан Моторс	0,0555	neg	0,06	0,86	20,31	0,29
MSICH	Мотор Сич	2430	2,66	0,73	0,76	1,77	0,75
MZVM	Мариупольский ЗВМ	0,131	0,79	0,34	2,97	1,99	neg
SMASH	СМНПО им.М.В.Фрунзе*	1,498	neg	0,04	0,56	27,41	0,10
SVGZ	Стахановский вагоностроительный завод	1,701	22,12	0,13	0,24	5,05	0,53
<b>Нефтегазовая отрасль</b>							
UNAF	Укрнафта	181	3,65	0,38	0,38	2,25	0,85
GLNG	Галнафтогаз*	0,125	7,20	1,06	2,09	7,66	0,93
<b>Банки</b>							
BAVL	Райффайзен Банк Аваль	0,1079	neg	x	x	x	1,13
FORM	Форум	0,5	neg	x	x	x	0,05
USCB	Укрсоцбанк	0,1288	110,77	x	x	x	0,25
<b>Другие отрасли</b>							
MTBD	Мостобуд**	18	neg	0,02	1,46	neg	0,04
STIR	Стирол	12,5	neg	0,05	0,15	neg	neg
UTLM	Укртелеком	0,15	6,66	0,42	0,82	3,06	0,53

\*финансовые показатели по состоянию на 30.06.2012 \*\*финансовые показатели по состоянию на 30.03.2012

## АНАЛИТИЧЕСКИЙ ДЕПАРТАМЕНТ

Віталій Мурашкин  
[VMurashkin@itt-group.com](mailto:VMurashkin@itt-group.com)  
Руководитель департамента

Егор Бурков  
[EBurkov@itt-group.com](mailto:EBurkov@itt-group.com)

Украина, 03150 Киев  
ул. Физкультуры, д. 30  
т.: +380(44) 494-1575  
ф.: +380(44) 287-2112  
[www.itt-group.com](http://www.itt-group.com)