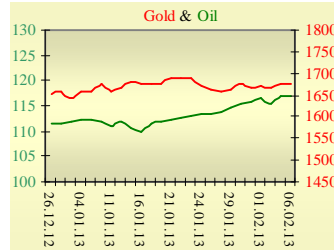
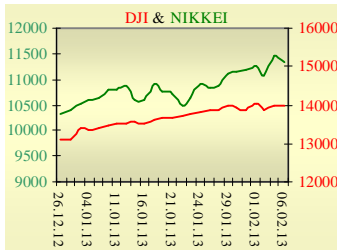


Утренний обзор фондового рынка от 07.02.2013 г.

Индекс	Значение на закрытие	Изменение, %
Dow Jones	13 986,52	0,05%
S&P 500	1 512,12	0,05%
NASDAQ comp	3 168,48	-0,10%
FTSE 100	6 295,34	0,20%
CAC 40	3 642,90	-1,40%
DAX 30	7 581,18	-1,09%
Nikkei 225	11 357,07	-0,93%



Последнее закрытие

В среду, 6 февраля, торги в США завершились разнонаправленным движением основных индексов. Негативно на рынки повлияли опасения касательно политической и экономической ситуации в Европе. В среду, отчитались Walt Disney и Time Warner, показав неплохие квартальные результаты. По итогам дня, индекс Dow Jones повысился на 0,06%, S&P увеличился на 0,05%, Nasdaq снизился на 0,11%.

Европейские биржи также закрылись разнонаправлено. Между Германией и Францией проявились разногласия относительно регулирования обменного курса евро. По мнению Французского правительства, существующий высокий курс единой европейской валюты мешает борьбе с финансовым кризисом и экономическому росту. По оценкам французского минфина, укрепление евро на 6,5% стоит экономике Франции 0,3% ВВП в год. В свою очередь, Германия не согласна с тем, что евро переоценен, и не видит необходимости в дополнительных мерах по регулированию обменного курса.

По итогам дня, британский FTSE повысился на 0,19%, DAX (Германия) снизился на 1,09%, CAC 40 (Франция) уменьшился на 1,40%.

Цена мартовского контракта нефти марки Brent повысилась на \$0,21 и составила \$116,73/баррель.

В Украине

Торги на украинском фондовом рынке открылись снижением. Значение индекса УБ по итогам торгов снизилось на 1,22% и составило 1034,58.

Активность инвесторов продолжает расти. Объем торгов акциями на рынке заявок составил 17,3 млн. грн. Объем торгов на срочном рынке был равен 55,79 млн. грн. Общий объем торгов за вчерашний день – 93,4 млн. грн.

Выросли в цене 6 акции индексной корзины. Лидерами роста стали «Авдеевский коксохимический завод» (+3,9%) и «Азовсталь» (+1,56%). Аутсайдерами были акции «Укрнефти» (-16,1%) и «Енакиевского металлургического завода» (-2,14%).

В среду, вышли данные по потребительским ценам в Украине, которые в январе 2013 года выросли на 0,2% по сравнению с декабрем 2012 года. Также стали известны цены в промышленности Украины, которые в январе 2013 года выросли на 0,3%, после снижения на 1,5% в декабре прошлого года.

Премаркет

Внешний фон при открытии умеренно негативный.

Азиатские индексы сегодня утром снижаются. Японский Nikkei снизился на 0,66%, Hong Kong Hang Seng уменьшается на 0,35%.

Фьючерсы на американские индексы сегодня снижаются в районе 0,08-0,211%.

По состоянию на 9:55 российские индикаторы в минусе - РТС снижается на 0,32%, ММВБ уменьшается на 0,41%.

Наши ожидания

Ожидаем открытие украинского рынка снижением.

Сегодня в Украине публикуется базовый индекс потребительских цен на товары и услуги за январь.

В Германии в 13:00 выйдут данные по промышленному производству.

В 15:30 пресс-конференция Марио Драги, на которой он может коснуться темы регулирования курса европейской валюты.

В США в 15:30 выйдет недельная динамика обращений за пособиями по безработице.

Из корпоративной отчетности стоит обратить внимание на отчеты Credit Suisse, Philip Morris.

УБ	Индекс	Изменение, %	Объем, УАН млн.
	1 034,58	-1,22%	37,6



Фьючерс	Значение на 10:00 к.в.	Изменение
Индексы		
Dow Jones	-0,04%	-0,04%
S&P 500	-0,10%	-0,10%
NASDAQ 100	0,01%	0,01%

Товарные рынки		
Oil Brent	116,73	0,12%
Gold	1 674,25	0,04%

Межбанк, кредиты	06.02		
	о/п	7 дн.	30 дн.
KIBID (UAH)	0,84	1,8	5,13
KIBOR (UAH)	2,17	3,83	7,4
KIBID (USD)	3,1	3	4,5
KIBOR (USD)	1,3	2	2,75

Межбанк, валюта	Bid/Ask	
	закрытие 06.02	
UAH/USD	8,1330/8,1380	
UAH/EUR	10,9857/10,9964	
UAH/RUB	0,2711/0,2715	



Финансовые мультипликаторы украинских эмитентов

Тикер	Название	Цена закрытия, грн.	P/E	P/S	EV/S	EV/Ebitda	P/B
Металлургия							
ALMK	Алчевский металлургический комбинат	0,0528	neg	0,09	0,87	3,52	3,34
AZST	Азовсталь	0,714	neg	0,12	0,11	neg	0,23
DMKD	ДМК им. Ф.Э.Дзержинского**	0,07	neg	0,03	0,08	neg	neg
ENMZ	Енакиевский МЗ	36,51	neg	0,03	0,02	neg	neg
MMKI	ММК им. Ильича	0,1301	neg	0,06	0,05	neg	0,17
Коксохимическая промышленность							
ALKZ	Алчевский коксохимический завод*	0,1529	neg	0,06	0,08	7,41	0,31
AVDK	Авдеевский коксохимический завод*	3,195	neg	0,06	0,06	neg	0,12
YASK	Ясиновский коксохимический завод*	0,72	2,53	0,05	0,19	4,24	0,18
Горнодобывающая промышленность							
CGOK	Центральный ГОК*	6,55	4,03	1,34	1,34	2,48	2,35
PGOK	Полтавский ГОК*	13,39	1,43	0,29	0,55	1,63	0,38
SGOK	Северный ГОК*	8,999	3,85	1,49	1,56	2,63	2,41
Шахты							
SHKD	Шахта Комсомолец Донбасса	1,19	1,04	0,19	0,59	1,23	0,22
SHCHZ	Шахтоуправление "Покровское"*	0,71	7,72	0,15	0,21	0,87	0,39
Трубная промышленность							
NVTR	Интерпайп Новомосковский ТРЗ*	0,1501	neg	0,02	0,10	2,76	0,04
HRTR	Харьковский трубный завод*	0,86	2,70	0,35	0,40	2,10	2,90
Энергетика							
DNON	Днепрооблэнерго	80	neg	0,03	0,03	1,02	0,39
CEEN	Центрэнерго	6,272	neg	0,26	0,32	6,54	0,99
DNEN	Днепроэнерго	215,9	585,89	0,14	0,25	2,59	0,33
DOEN	Донбассэнерго	21,26	2,21	0,11	0,21	2,27	0,48
KREN	Крымэнерго	0,839	1,36	0,06	0,01	0,07	0,43
ZAEN	Западэнерго	99,5	neg	0,13	0,21	6,59	1,69
ZHEN	Житомироблэнерго	0,701	4,60	0,07	0,15	1,60	0,04
Машиностроение							
AVTO	Укравто*	19,8	0,54	0,04	0,19	8,17	0,04
KRAZ	АвтоКрАЗ*	0,0294	neg	0,10	2,32	neg	0,06
KVBZ	Крюковский вагоностроительный завод*	20,48	3,13	0,33	0,34	2,28	1,01
LTPL	Лугансктепловоз*	1,8	3,69	0,23	0,23	3,29	4,20
LUAZ	Богдан Моторс	0,0617	neg	0,07	0,87	20,48	0,32
MSICH	Мотор Сич	2480	2,72	0,75	0,77	1,80	0,77
MZVM	Мариупольский ЗВМ	0,14	0,84	0,36	2,99	2,00	neg
SMASH	СМНПО им.М.В.Фрунзе*	1,599	neg	0,04	0,56	27,54	0,11
SVGZ	Стахановский вагоностроительный завод	1,889	24,56	0,14	0,26	5,35	0,58
Нефтегазовая отрасль							
UNAF	Укрнафта	217,9	4,40	0,46	0,46	2,71	1,02
GLNG	Галнафтогаз*	0,125	7,20	1,06	2,09	7,66	0,93
Банки							
BAVL	Райффайзен Банк Аваль	0,1102	neg	x	x	x	1,15
FORM	Форум	0,535	neg	x	x	x	0,05
USCB	Укрсоцбанк	0,1429	122,89	x	x	x	0,28
Другие отрасли							
MTBD	Мостобуд**	25,8	neg	0,03	1,47	neg	0,06
STIR	Стирол	13,78	neg	0,06	0,16	neg	neg
UTLM	Укртелеком	0,1535	6,82	0,43	0,83	3,10	0,54

*финансовые показатели по состоянию на 30.06.2012 **финансовые показатели по состоянию на 30.03.2012

АНАЛИТИЧЕСКИЙ ДЕПАРТАМЕНТ

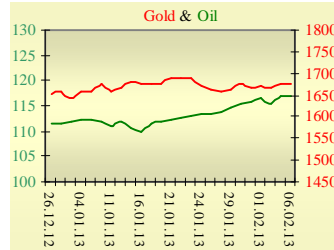
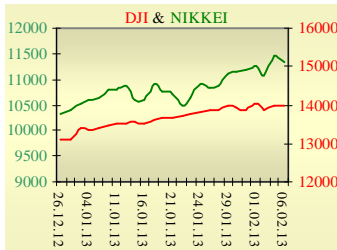
Виталий Мурашкин
VMurashkin@itt-group.com
Руководитель департамента

Егор Бурков
EBurkov@itt-group.com

Украина, 03150 Киев
ул. Физкультуры, д. 30
т.: +380(44) 494-1575
ф.: +380(44) 287-2112
www.itt-group.com

Утренний обзор фондового рынка от 07.02.2013 г.

Индекс	Значение на закрытие	Изменение, %
Dow Jones	13 986,52	0,05%
S&P 500	1 512,12	0,05%
NASDAQ comp	3 168,48	-0,10%
FTSE 100	6 295,34	0,20%
CAC 40	3 642,90	-1,40%
DAX 30	7 581,18	-1,09%
Nikkei 225	11 357,07	-0,93%



Последнее закрытие

В среду, 6 февраля, торги в США завершились разнонаправленным движением основных индексов. Негативно на рынки повлияли опасения касательно политической и экономической ситуации в Европе. В среду, отчитались Walt Disney и Time Warner, показав неплохие квартальные результаты. По итогам дня, индекс Dow Jones повысился на 0,06%, S&P увеличился на 0,05%, Nasdaq снизился на 0,11%.

Европейские биржи также закрылись разнонаправлено. Между Германией и Францией проявились разногласия относительно регулирования обменного курса евро. По мнению Французского правительства, существующий высокий курс единой европейской валюты мешает борьбе с финансовым кризисом и экономическому росту. По оценкам французского минфина, укрепление евро на 6,5% стоит экономике Франции 0,3% ВВП в год. В свою очередь, Германия не согласна с тем, что евро переоценен, и не видит необходимости в дополнительных мерах по регулированию обменного курса.

По итогам дня, британский FTSE повысился на 0,19%, DAX (Германия) снизился на 1,09%, CAC 40 (Франция) уменьшился на 1,40%.

Цена мартовского контракта нефти марки Brent повысилась на \$0,21 и составила \$116,73/баррель.

В Украине

Торги на украинском фондовом рынке открылись снижением. Значение индекса УБ по итогам торгов снизилось на 1,22% и составило 1034,58.

Активность инвесторов продолжает расти. Объем торгов акциями на рынке заявок составил 17,3 млн. грн. Объем торгов на срочном рынке был равен 55,79 млн. грн. Общий объем торгов за вчерашний день – 93,4 млн. грн.

Выросли в цене 6 акции индексной корзины. Лидерами роста стали «Авдеевский коксохимический завод» (+3,9%) и «Азовсталь» (+1,56%). Аутсайдерами были акции «Укрнефти» (-16,1%) и «Енакиевского металлургического завода» (-2,14%).

В среду, вышли данные по потребительским ценам в Украине, которые в январе 2013 года выросли на 0,2% по сравнению с декабрем 2012 года. Также стали известны цены в промышленности Украины, которые в январе 2013 года выросли на 0,3%, после снижения на 1,5% в декабре прошлого года.

Премаркет

Внешний фон при открытии умеренно негативный.

Азиатские индексы сегодня утром снижаются. Японский Nikkei снизился на 0,66%, Hong Kong Hang Seng уменьшается на 0,35%.

Фьючерсы на американские индексы сегодня снижаются в районе 0,08-0,211%.

По состоянию на 9:55 российские индикаторы в минусе - РТС снижается на 0,32%, ММВБ уменьшается на 0,41%.

Наши ожидания

Ожидаем открытие украинского рынка снижением.

Сегодня в Украине публикуется базовый индекс потребительских цен на товары и услуги за январь.

В Германии в 13:00 выйдут данные по промышленному производству.

В 15:30 пресс-конференция Марио Драги, на которой он может коснуться темы регулирования курса европейской валюты.

В США в 15:30 выйдет недельная динамика обращений за пособиями по безработице.

Из корпоративной отчетности стоит обратить внимание на отчеты Credit Suisse, Philip Morris.

УБ	Индекс	Изменение, %	Объем, УАН млн.
	1 034,58	-1,22%	37,6



Фьючерс	Значение на 10:00 к.в.	Изменение
Индексы		
Dow Jones	-0,04%	-0,04%
S&P 500	-0,10%	-0,10%
NASDAQ 100	0,01%	0,01%

Товарные рынки		
Oil Brent	116,73	0,12%
Gold	1 674,25	0,04%

Межбанк, кредиты	06.02		
	о/п	7 дн.	30 дн.
KIBID (UAH)	0,84	1,8	5,13
KIBOR (UAH)	2,17	3,83	7,4
KIBID (USD)	3,1	3	4,5
KIBOR (USD)	1,3	2	2,75

Межбанк, валюта	Bid/Ask	
	закрытие 06.02	
UAH/USD	8,1330/8,1380	
UAH/EUR	10,9857/10,9964	
UAH/RUB	0,2711/0,2715	



Финансовые мультипликаторы украинских эмитентов

Тикер	Название	Цена закрытия, грн.	P/E	P/S	EV/S	EV/Ebitda	P/B
Металлургия							
ALMK	Алчевский металлургический комбинат	0,0528	neg	0,09	0,87	3,52	3,34
AZST	Азовсталь	0,714	neg	0,12	0,11	neg	0,23
DMKD	ДМК им. Ф.Э.Дзержинского**	0,07	neg	0,03	0,08	neg	neg
ENMZ	Енакиевский МЗ	36,51	neg	0,03	0,02	neg	neg
MMKI	ММК им. Ильича	0,1301	neg	0,06	0,05	neg	0,17
Коксохимическая промышленность							
ALKZ	Алчевский коксохимический завод*	0,1529	neg	0,06	0,08	7,41	0,31
AVDK	Авдеевский коксохимический завод*	3,195	neg	0,06	0,06	neg	0,12
YASK	Ясиновский коксохимический завод*	0,72	2,53	0,05	0,19	4,24	0,18
Горнодобывающая промышленность							
CGOK	Центральный ГОК*	6,55	4,03	1,34	1,34	2,48	2,35
PGOK	Полтавский ГОК*	13,39	1,43	0,29	0,55	1,63	0,38
SGOK	Северный ГОК*	8,999	3,85	1,49	1,56	2,63	2,41
Шахты							
SHKD	Шахта Комсомолец Донбасса	1,19	1,04	0,19	0,59	1,23	0,22
SHCHZ	Шахтоуправление "Покровское"*	0,71	7,72	0,15	0,21	0,87	0,39
Трубная промышленность							
NVTR	Интерпайп Новомосковский ТРЗ*	0,1501	neg	0,02	0,10	2,76	0,04
HRTR	Харьковский трубный завод*	0,86	2,70	0,35	0,40	2,10	2,90
Энергетика							
DNON	Днепрооблэнерго	80	neg	0,03	0,03	1,02	0,39
CEEN	Центрэнерго	6,272	neg	0,26	0,32	6,54	0,99
DNEN	Днепроэнерго	215,9	585,89	0,14	0,25	2,59	0,33
DOEN	Донбассэнерго	21,26	2,21	0,11	0,21	2,27	0,48
KREN	Крымэнерго	0,839	1,36	0,06	0,01	0,07	0,43
ZAEN	Западэнерго	99,5	neg	0,13	0,21	6,59	1,69
ZHEN	Житомироблэнерго	0,701	4,60	0,07	0,15	1,60	0,04
Машиностроение							
AVTO	Укравто*	19,8	0,54	0,04	0,19	8,17	0,04
KRAZ	АвтоКрАЗ*	0,0294	neg	0,10	2,32	neg	0,06
KVBZ	Крюковский вагоностроительный завод*	20,48	3,13	0,33	0,34	2,28	1,01
LTPL	Лугансктепловоз*	1,8	3,69	0,23	0,23	3,29	4,20
LUAZ	Богдан Моторс	0,0617	neg	0,07	0,87	20,48	0,32
MSICH	Мотор Сич	2480	2,72	0,75	0,77	1,80	0,77
MZVM	Мариупольский ЗВМ	0,14	0,84	0,36	2,99	2,00	neg
SMASH	СМНПО им.М.В.Фрунзе*	1,599	neg	0,04	0,56	27,54	0,11
SVGZ	Стахановский вагоностроительный завод	1,889	24,56	0,14	0,26	5,35	0,58
Нефтегазовая отрасль							
UNAF	Укрнафта	217,9	4,40	0,46	0,46	2,71	1,02
GLNG	Галнафтогаз*	0,125	7,20	1,06	2,09	7,66	0,93
Банки							
BAVL	Райффайзен Банк Аваль	0,1102	neg	x	x	x	1,15
FORM	Форум	0,535	neg	x	x	x	0,05
USCB	Укрсоцбанк	0,1429	122,89	x	x	x	0,28
Другие отрасли							
MTBD	Мостобуд**	25,8	neg	0,03	1,47	neg	0,06
STIR	Стирол	13,78	neg	0,06	0,16	neg	neg
UTLM	Укртелеком	0,1535	6,82	0,43	0,83	3,10	0,54

*финансовые показатели по состоянию на 30.06.2012 **финансовые показатели по состоянию на 30.03.2012

АНАЛИТИЧЕСКИЙ ДЕПАРТАМЕНТ

Виталий Мурашкин
VMurashkin@itt-group.com
Руководитель департамента

Егор Бурков
EBurkov@itt-group.com

Украина, 03150 Киев
ул. Физкультуры, д. 30
т.: +380(44) 494-1575
ф.: +380(44) 287-2112
www.itt-group.com