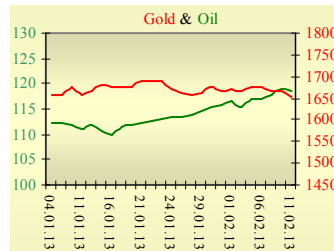
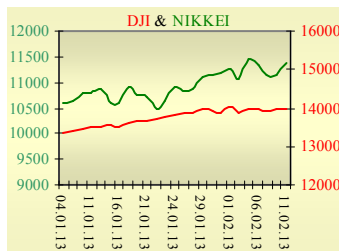


Утренний обзор фондового рынка от 12.02.2013 г.

Индекс	Значение на закрытие	Изменение, %
Dow Jones	13 971,24	-0,16%
S&P 500	1 517,01	-0,06%
NASDAQ comp	3 192,01	-0,06%
FTSE 100	6 277,06	0,21%
CAC 40	3 650,58	0,03%
DAX 30	7 633,74	-0,24%
Nikkei 225	11 369,12	1,94%



Последнее закрытие

В понедельник, 11 февраля, торги в США завершились незначительным снижением основных индексов. Объем торгов был невысоким из-за того, что большинство азиатских бирж было закрыто по поводу празднования нового года. Кроме того, инвесторы находились в ожидании ежегодного доклада Обамы Конгрессу, который состоится сегодня. Ожидается, что главными темами доклада станут создание новых рабочих мест и ускорение темпов роста экономики. По итогам дня, индекс Dow Jones понизился на 0,16%, S&P уменьшился на 0,06%, Nasdaq опустился тоже на 0,06%. Росту индексов препятствует и психологический момент – Dow осталось около 1% до исторического максимума, S&P – около 3%. Европейские биржи закрылись разнонаправленным движением основных индикаторов. На заседании Еврогруппы, состоявшемся вчера, было заявлено, что Греция, получающая наибольшую финансовую помощь от еврозоны и МВФ, исправно выполняет требования программы восстановления экономики, в обмен на которую выделяются транши кредитов. В то же время, стали заметны разногласия между ведущими странами по поводу курса евро – Франция выразила обеспокоенность по поводу силы евро, Германия же не считает евро переоцененным. На этих заявлениях курс евро продолжил свой рост. По итогам дня, британский FTSE повысился на 0,21%, DAX (Германия) уменьшился на 0,24%, CAC 40 (Франция) поднялся на 0,03%.

Цена мартовского контракта нефти марки Brent понизилась на \$0,77 и составила \$118,13/баррель.

В Украине

Торги на Украинской бирже открылись снижением, но в течение дня проходили с позитивной динамикой. Значение индекса УБ по итогам торгов повысилось на 2,42% и составило 1028,03.

Активность инвесторов снижается. Объем торгов акциями на рынке заявок составил 6,5 млн. грн. Объем торгов на срочном рынке был равен 33,2 млн. грн. Общий объем торгов за вчерашний день – 112,3 млн. грн.

Выросли в цене все акции индексной корзины, за исключением Центроэнерго (-0,3%). Лидерами роста стали акции Укрнефти (+11,96%), вновь показавшие высокую волатильность.

Дефицит государственного бюджета Украины в 2012 году составил 53,39 млрд. грн., увеличившись по сравнению с предыдущим годом в 2,3 раза, или на 29,83 млрд. грн. Дефицит общего фонда госбюджета вырос по сравнению с 2011 годом в 2,5 раза – до 53,35 млрд. грн., тогда как сводного бюджета – в 2,2 раза, до 50,73 млрд. грн. С учетом ранее обнародованной Госстатом предварительной оценки валового внутреннего продукта (ВВП), дефицит госбюджета в минувшем году вырос до 3,8% ВВП по сравнению с 1,8% ВВП годом ранее.

Премаркет

Внешний фон при открытии умеренно негативный. Азиатские индексы, сегодня утром торгуются без определенной динамики. В Китае всю неделю будут праздновать новый год, биржи работать не будут. Японский Nikkei сегодня повысился на 1,94%, S. Korea Seoul Comp уменьшается на 0,26%.

Фьючерсы на американские индексы сегодня снижаются в районе 0,1-0,15%.

По состоянию на 10:15 российские индикаторы в минусе - РТС уменьшается на 0,15%, ММВБ понижается на 0,21%.

Наши ожидания

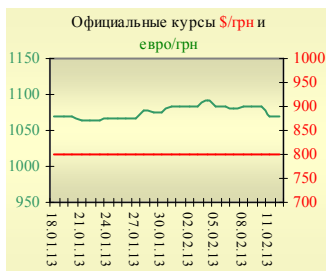
Ожидаем открытие украинского рынка незначительным снижением. Сегодня в Украине публикуются индексы объема с/х производства в январе и уточненные объемы строительных работ за 2012 год.

В 11:30 будет опубликован индекс потребительских цен в Великобритании. Состоится размещение долговых бумаг Испании, Италии и Греции.

В США публикуется индекс розничных продаж по расчету ICSC (14:45) и Redbook (15:55). Внимание инвесторов будет обращено на ежегодное выступление Обамы перед Конгрессом.



УБ	Индекс	Изменение, %	Объем, УАН млн.
	1 028,03	2,42%	79,1



Фьючерс	Значение на 10:00 к.в.	Изменение
Индексы		
Dow Jones	13 909,00	-0,11%
S&P 500	1 511,20	-0,14%
NASDAQ 100	2 768,75	-0,06%

Товарные рынки		
Oil Brent	118,37	-0,59%
Gold	1 652,00	-0,97%

Межбанк, кредиты	11/02		
	о/п	7 дн.	30 дн.
KIBID (UAH)	0,98	1,7	4,3
KIBOR (UAH)	2,25	3,4	7
KIBID (USD)	3,1	3	4,5
KIBOR (USD)	1,2	2	2,75

Межбанк, валюта	Bid/Ask	
	закрытие 11/02	
UAH/USD	8,1095/8,1130	
UAH/EUR	10,8664/10,8750	
UAH/RUB	0,2690/0,2694	

Финансовые мультипликаторы украинских эмитентов

Тикер	Название	Цена закрытия, грн.	P/E	P/S	EV/S	EV/Ebitda	P/B
Металлургия							
ALMK	Алчевский металлургический комбинат	0,0536	neg	0,09	0,87	3,52	3,39
AZST	Азовсталь	0,717	neg	0,12	0,11	neg	0,23
DMKD	ДМК им. Ф.Э.Дзержинского**	0,0868	neg	0,04	0,08	neg	neg
ENMZ	Енакиевский МЗ	36,74	neg	0,03	0,02	neg	neg
MMKI	ММК им. Ильича	0,2198	neg	0,10	0,09	neg	0,28
Коксохимическая промышленность							
ALKZ	Алчевский коксохимический завод*	0,15	neg	0,06	0,08	7,32	0,30
AVDK	Авдеевский коксохимический завод*	3,269	neg	0,06	0,06	neg	0,13
YASK	Ясиновский коксохимический завод*	0,69	2,42	0,04	0,19	4,20	0,17
Горнодобывающая промышленность							
CGOK	Центральный ГОК*	6,65	4,09	1,36	1,36	2,52	2,39
PGOK	Полтавский ГОК*	12,49	1,33	0,27	0,53	1,58	0,36
SGOK	Северный ГОК*	8,363	3,58	1,39	1,46	2,46	2,24
Шахты							
SHKD	Шахта Комсомолец Донбасса	1,2	1,05	0,19	0,59	1,23	0,22
SHCHZ	Шахтоуправление "Покровское"*	0,68	7,40	0,15	0,20	0,84	0,38
Трубная промышленность							
NVTR	Интерпайп Новомосковский ТРЗ*	0,1768	neg	0,02	0,11	2,85	0,05
HRTR	Харьковский трубный завод*	0,8195	2,58	0,33	0,38	2,01	2,76
Энергетика							
DNON	Днепрооблэнерго	65	neg	0,03	0,03	0,84	0,32
CEEN	Центрэнерго	6,069	neg	0,25	0,32	6,37	0,96
DNEN	Днепроэнерго	211,9	575,03	0,14	0,24	2,56	0,32
DOEN	Донбассэнерго	22,57	2,34	0,12	0,22	2,34	0,51
KREN	Крымэнерго	0,897	1,45	0,06	0,01	0,11	0,46
ZAEN	Западэнерго	91,1	neg	0,12	0,20	6,25	1,54
ZHEN	Житомироблэнерго	0,75	4,92	0,07	0,16	1,65	0,05
Машиностроение							
AVTO	Укравто*	19,96	0,55	0,04	0,19	8,18	0,04
KRAZ	АвтоКрАЗ*	0,0293	neg	0,10	2,32	neg	0,06
KVBZ	Крюковский вагоностроительный завод*	20,7	3,16	0,34	0,34	2,31	1,02
LTPL	Лугансктепловоз*	1,848	3,79	0,24	0,24	3,38	4,31
LUAZ	Богдан Моторс	0,0599	neg	0,07	0,87	20,43	0,31
MSICH	Мотор Сич	2497	2,74	0,75	0,78	1,82	0,77
MZVM	Мариупольский ЗВМ	0,14	0,84	0,36	2,99	2,00	neg
SMASH	СМНПО им.М.В.Фрунзе*	1,549	neg	0,04	0,56	27,48	0,10
SVGZ	Стахановский вагоностроительный завод	1,879	24,43	0,14	0,26	5,33	0,58
Нефтегазовая отрасль							
UNAF	Укрнафта	175	3,53	0,37	0,37	2,17	0,82
GLNG	Галнафтогаз*	0,125	7,20	1,06	2,09	7,66	0,93
Банки							
BAVL	Райффайзен Банк Аваль	0,1129	neg	x	x	x	1,18
FORM	Форум	0,555	neg	x	x	x	0,06
USCB	Укрсоцбанк	0,1393	119,79	x	x	x	0,27
Другие отрасли							
MTBD	Мостобуд**	25,8	neg	0,03	1,47	neg	0,06
STIR	Стирол	14,19	neg	0,06	0,16	neg	neg
UTLM	Укртелеком	0,1495	6,64	0,42	0,82	3,06	0,53

*финансовые показатели по состоянию на 30.06.2012 **финансовые показатели по состоянию на 30.03.2012

АНАЛИТИЧЕСКИЙ ДЕПАРТАМЕНТ

Віталій Мурашкін
VMurashkin@itt-group.com
Руководитель департамента

Егор Бурков
EBurkov@itt-group.com

Украина, 03150 Киев
ул. Физкультуры, д. 30
т.: +380(44) 494-1575
ф.: +380(44) 287-2112
www.itt-group.com