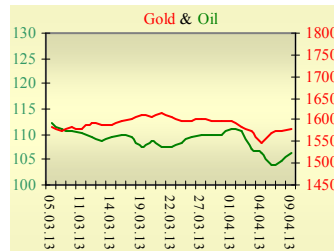
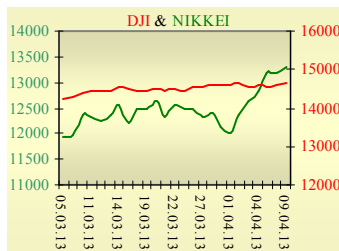


Утренний обзор фондового рынка от 10.04.2013 г.

Индекс	Значение на закрытие	Изменение, %
Dow Jones	14 673,46	0,41%
S&P 500	1 568,61	0,35%
NASDAQ comp	3 237,86	0,48%
FTSE 100	6 313,21	0,58%
CAC 40	3 670,72	0,11%
DAX 30	7 637,51	-0,33%
Nikkei 225	13 288,13	0,73%



Последнее закрытие

Во вторник, 9 апреля, торги в США завершили рост основных индексов. Неплохая отчетность компании Alcoa придала уверенность инвесторам. Лучшие рынка выглядели акции сырьевых компаний вслед за ростом стоимости сырья, и высокотехнологического сектора, который последнее время показывал динамику хуже остального рынка. Индекс розничных продаж в годовом отношении по расчету ICSC оказался хуже ожиданий, по расчету Redbook – лучше. По итогам дня, индекс Dow Jones повысился на 0,41% (очередной исторический максимум), S&P увеличился на 0,35%, Nasdaq поднялся на 0,48%.

Европейские биржи закрылись ростом основных индикаторов. Хуже других выглядела лишь Германия, данные по экспорту и импорту которой оказались хуже ожиданий. Промышленное производство в Великобритании оказалось лучше прогнозов, что несколько добавило оптимизма инвесторам. Евро (как и иена) дорожало по отношению к доллару. По итогам дня, британский FTSE повысился на 0,58%, DAX (Германия) уменьшился на 0,33%, CAC 40 (Франция) поднялся на 0,11%.

Цена майского контракта нефти марки Brent повысилась на \$1,57 и составила \$106,23/баррель.

В Украине

Торги на Украинской бирже открылись ростом, но в течение дня проходили с негативной динамикой. Значение индекса УБ по итогам торгов повысилось на 0,06% и составило 824,41.

Активность инвесторов продолжает оставаться невысокой. Объем торгов акциями на рынке заявок составил 3,2 млн. грн. Объем торгов на срочном рынке был равен 14,1 млн. грн. Общий объем торгов за вчерашний день – 32,3 млн. грн.

Из 10 акций индексной корзины выросли в цене лишь 4. Лучшие рынка выглядели акции банка Аваль (+2,81%) и Укрнефти (+2,04%). Аутсайдерами стали акции Енакиевского металлургического завода (-4,09%).

После того, как стало известно, что Харьковский трубный завод не будет выплачивать дивиденды за 2012 год, стоимость акций завода упала на 24,7% за один день.

Премаркет

Внешний фон при открытии умеренно позитивный.

Китай неожиданно сообщил о дефиците торгового баланса в то время, как ожидался профицит. Темпы роста экспорта снизились до 10%, импорта, наоборот, повысились до 14,1%. Дефицит составил \$884 млн. Азиатские индексы сегодня в основном растут. Японский Nikkei повысился на 0,73%, Hong Kong Hang Seng увеличивается на 0,23%.

Фьючерсы на американские индексы сегодня незначительно растут. По состоянию на 9:50 российские индексы в плюсе: РТС увеличивается на 0,77%, ММВБ повышается на 0,33%.

Наши ожидания

Ожидаем открытие украинского рынка незначительным ростом.

Сегодня состоится собрание акционеров на концерне «Стирол» и Черниговоблэнерго.

В 10:00 будут опубликованы данные по промышленному производству в Испании, в 11:00 – в Италии.

В США вечером будут опубликованы итоги прошлого заседания ФРС, Обама представит Конгрессу бюджет на 2014 год.

УБ	Индекс	Изменение, %	Объем, УАН млн.
	824,41	0,06%	18,1

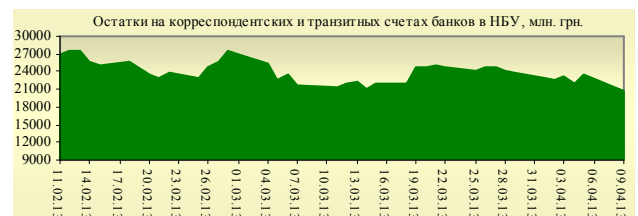


Фьючерс	Значение на 10:00 к.в.	Изменение
Индексы		
Dow Jones	14 620,00	0,03%
S&P 500	1 564,40	0,03%
NASDAQ 100	2 800,00	0,09%

Товарные рынки		
Oil Brent	106,23	1,50%
Gold	1 577,25	0,14%

Межбанк, кредиты	09/04		
	o/n	7 дн.	30 дн.
KIBID (UAH)	3,23	3,43	4,75
KIBOR (UAH)	5,23	5,29	7,08
KIBID (USD)	2,75	3,25	4,5
KIBOR (USD)	1,27	2	2,75

Межбанк, валюта	Bid/Ask	
	закрытие 09/04	
UAH/USD	8,1355/8,1395	
UAH/EUR	10,6089/10,6202	
UAH/RUB	0,2614/0,2618	



Финансовые мультипликаторы украинских эмитентов

Тикер	Название	Цена закрытия, грн.	P/E	P/S	EV/S	EV/Ebitda	P/B
Металлургия							
ALMK	Алчевский металлургический комбинат	0,0452	neg	0,08	0,86	3,46	2,86
AZST	Азовсталь	0,598	neg	0,10	0,09	neg	0,19
ENMZ	Енакиевский МЗ	33,5	neg	0,03	0,02	neg	neg
MMKI	ММК им. Ильича	0,1895	neg	0,09	0,07	neg	0,24
Коксохимическая промышленность							
ALKZ	Алчевский коксохимический завод*	0,143	neg	0,05	0,08	7,08	0,29
AVDK	Авдеевский коксохимический завод*	3,048	neg	0,06	0,05	neg	0,12
YASK	Ясиновский коксохимический завод*	0,56	1,96	0,04	0,18	4,01	0,14
Горнодобывающая промышленность							
CGOK	Центральный ГОК*	7,05	4,34	1,45	1,45	2,67	2,53
PGOK	Полтавский ГОК*	9,12	0,97	0,20	0,45	1,36	0,26
SGOK	Северный ГОК*	8,949	3,83	1,48	1,55	2,62	2,39
Шахты							
SHKD	Шахта Комсомолец Донбасса	1,105	0,96	0,18	0,58	1,20	0,21
SHCHZ	Шахтоуправление "Покровское"*	0,6	6,53	0,13	0,18	0,77	0,33
Трубная промышленность							
NVTR	Интерпайп Новомосковский ТРЗ*	0,19	neg	0,02	0,11	2,89	0,05
HRTR	Харьковский трубный завод*	0,55	1,73	0,22	0,27	1,44	1,85
Энергетика							
DNON	Днепрооблэнерго	150	neg	0,06	0,06	1,86	0,74
CEEN	Центрэнерго	4,012	neg	0,17	0,23	4,66	0,63
DNEN	Днепроэнерго	220,5	598,37	0,15	0,25	2,62	0,34
DOEN	Донбассэнерго	19,53	2,03	0,10	0,20	2,17	0,44
KREN	Крымэнерго	0,558	0,90	0,04	-0,01	-0,15	0,28
ZAEN	Западэнерго	83,7	neg	0,11	0,19	5,94	1,42
ZHEN	Житомироблэнерго	0,699	4,58	0,07	0,15	1,60	0,04
Машиностроение							
KRAZ	АвтоКрАЗ*	0,03	neg	0,11	2,32	neg	0,06
KVBZ	Крюковский вагоностроительный завод*	22,25	3,40	0,36	0,37	2,48	1,09
LTPL	Лугансктепловоз*	1,75	3,59	0,22	0,22	3,20	4,08
LUAZ	Богдан Моторс	0,045	neg	0,05	0,85	20,02	0,23
MSICH	Мотор Сич	2038	2,23	0,61	0,64	1,49	0,63
MZVM	Мариупольский ЗВМ	0,1448	0,87	0,37	3,01	2,01	neg
SMASH	СМНПО им.М.В.Фрунзе*	3,5	neg	0,09	0,61	29,96	0,23
SVGZ	Стахановский вагоностроительный завод	1,48	19,24	0,11	0,23	4,70	0,46
Нефтегазовая отрасль							
UNAF	Укрнафта	115,3	2,33	0,24	0,24	1,42	0,54
Банки							
BAVL	Райффайзен Банк Аваль	0,0987	neg	x	x	x	1,03
FORM	Форум	0,62	neg	x	x	x	0,06
USCB	Укрсоцбанк	0,1195	102,77	x	x	x	0,23
Другие отрасли							
MTBD	Мостобуд**	19,9	neg	0,03	1,47	neg	0,05
STIR	Стирол	11,3	neg	0,05	0,15	neg	neg
UTLM	Укртелеком	0,1289	5,73	0,36	0,77	2,84	0,46

*финансовые показатели по состоянию на 30.06.2012 **финансовые показатели по состоянию на 30.03.2012

АНАЛИТИЧЕСКИЙ ДЕПАРТАМЕНТ

Віталій Мурашкін
VMurashkin@itt-group.com
Руководитель департамента

Егор Бурков
EBurkov@itt-group.com

Украина, 03150 Киев
ул. Физкультуры, д. 30
т.: +380(44) 494-1575
ф.: +380(44) 287-2112
www.itt-group.com