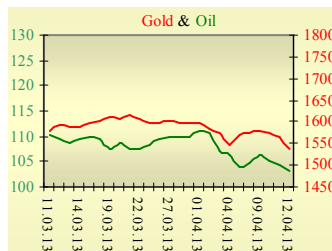
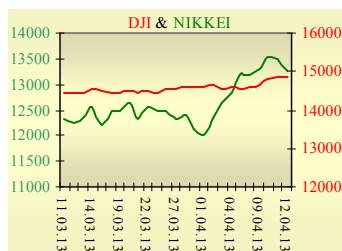
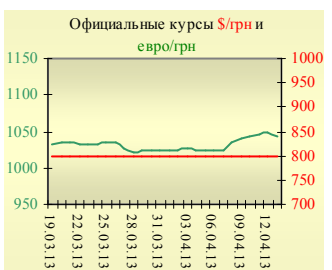


**Утренний обзор фондового рынка от 15.04.2013 г.**

Индекс	Значение на закрытие	Изменение, %
Dow Jones	14 865,06	0,00%
S&P 500	1 588,85	-0,28%
NASDAQ comp	3 294,95	-0,16%
FTSE 100	6 384,39	-0,49%
CAC 40	3 729,30	-1,23%
DAX 30	7 744,77	-1,61%
Nikkei 225	13 275,66	-1,55%



УБ	Индекс	Изменение, %	Объем, УАН млн.
	820,97	0,18%	33



Фьючерс	Значение на 10:00 к.в.	Изменение
<b>Индексы</b>		
Dow Jones	14 758,00	-0,18%
S&P 500	1 577,30	-0,29%
NASDAQ 100	2 841,00	-0,18%

<b>Товарные рынки</b>		
Oil Brent	103,11	-1,11%
Gold	1 535,50	-1,88%

Межбанк, кредиты	12/04		
	o/n	7 дн.	30 дн.
KIBID (UAH)	1,18	2,32	4,29
KIBOR (UAH)	2,68	3,54	6,21
KIBID (USD)	2,5	3,38	5,5
KIBOR (USD)	1,16	2,25	3,38

Межбанк, валюта	Bid/Ask	
	закрытие 12/04	
UAH/USD	8,1345/8,1375	
UAH/EUR	10,6174/10,6273	
UAH/RUB	0,2623/0,2627	

**Последнее закрытие**

В пятницу, 12 апреля, торги в США завершили снижением основных индексов. Отчетность двух крупных банков, J.P.Morgan Chase и Wells Fargo, оказалось неоднозначной. Их прибыль превысила прогноз, но показатели выручки оказались хуже ожиданий. Макроэкономическая статистика тоже не давала поводов для оптимизма. Так, объем розничных продаж в марте снизился на 0,4%, ожидалось, что он не изменится по сравнению с февралем. Индекс потребительских настроений в апреле также оказался хуже прогнозов, уменьшившись с 78,6 до 72,3. По итогам дня, индекс Dow Jones понизился на 0,08 пункта (менее 0,01%), S&P уменьшился на 0,28%, Nasdaq опустился на 0,16%.

Европейские биржи закрылись снижением основных индикаторов. По неподтвержденной официально информации, для спасения Кипра необходимо не €17,5 млрд., а €23 млрд. Европейские лидеры заявляют, что стране нужно самостоятельно найти часть средств для помощи банковской сфере, иначе помощь предоставлена не будет. По словам Марио Драги, для этого Кипр должен продать часть своего золота для привлечения дополнительных средств. Данное заявление подкосило как цены на золото (которые и без этого находились под давлением из-за выхода из него некоторых крупных фондов), так и на другие драгметаллы. По итогам дня, британский FTSE понизился на 0,49%, DAX (Германия) уменьшился на 1,61%, CAC 40 (Франция) опустился на 1,23%.

Цена майского контракта нефти марки Brent понизилась на \$1,16 и составила \$103,11/баррель.

**В Украине**

Торги на Украинской бирже открылись на нейтральной территории, и в течение дня проходили без определенной динамики. Значение индекса УБ по итогам торгов повысилось на 0,18% и составило 820,97.

Объем торгов акциями на рынке заявок составил 9,5 млн. грн. (большая часть - сделки репо). Объем торгов на срочном рынке был равен 15,8 млн. грн. Общий объем торгов за вчерашний день - 48,9 млн. грн.

Из 10 акций индексной корзины выросли в цене 7. Лучшее рынка выглядели акции Укрнефти (+1,34%). Аутсайдерами стали акции банка Аваль (-1,01%).

Национальный банк Украины продал на межбанковском валютном рынке в марте на \$307,5 млн. больше, чем купил, тогда как в марте 2012 года центральный банк лишь покупал валюту (\$152,5 млн.). В целом, по данным НБУ, в январе-марте сальдо его интервенций в поддержку гривни достигло \$827,2 млн., что лишь на 3,2% ниже прошлогоднего показателя (\$854,6 млн.).

**Премаркет**

Внешний фон при открытии негативный. Китай разочаровал инвесторов. ВВП страны замедлил свой рост в I квартале с 7,9%, до 7,7%. Ожидалось увеличение до +8%. Промышленное производство в марте также оказалось хуже ожиданий, увеличившись на 8,9% при прогнозах в 10%. Азиатские индексы сегодня в основном снижаются. Японский Nikkei понизился на 1,55%, Hong Kong Hang Seng уменьшается на 1,35%.

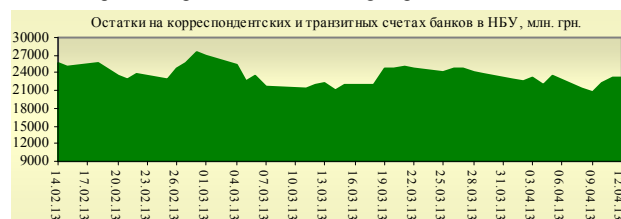
Фьючерсы на американские индексы сегодня снижаются в районе 0,2-0,3%.

По состоянию на 9:50 российские индексы в минусе: РТС уменьшается на 1,51%, ММВБ понижается на 0,68%.

**Наши ожидания**

Ожидаем открытие украинского рынка снижением. Сегодня состоится собрание акционеров на ОАО «Запорожжкокс». В 12:00 будут опубликованы данные по торговому балансу в Еврозоне.

В США в 15:30 выйдет индекс деловой активности ФРБ Нью-Йорка. Еще до открытия торгов отчитается Citigroup.



**Финансовые мультипликаторы украинских эмитентов**

Тикер	Название	Цена закрытия, грн.	P/E	P/S	EV/S	EV/Ebitda	P/B
<b>Металлургия</b>							
ALMK	Алчевский металлургический комбинат	0,0457	neg	0,08	0,86	3,47	2,89
AZST	Азовсталь	0,603	neg	0,10	0,09	neg	0,19
ENMZ	Енакиевский МЗ	33,79	neg	0,03	0,02	neg	neg
MMKI	ММК им. Ильича	0,1895	neg	0,09	0,07	neg	0,24
<b>Коксохимическая промышленность</b>							
ALKZ	Алчевский коксохимический завод*	0,1348	neg	0,05	0,08	6,81	0,27
AVDK	Авдеевский коксохимический завод*	3,057	neg	0,06	0,06	neg	0,12
YASK	Ясиновский коксохимический завод*	0,594	2,08	0,04	0,19	4,06	0,15
<b>Горнодобывающая промышленность</b>							
CGOK	Центральный ГОК*	6,301	3,88	1,29	1,29	2,38	2,26
PGOK	Полтавский ГОК*	9,05	0,97	0,19	0,45	1,35	0,26
SGOK	Северный ГОК*	8,121	3,47	1,35	1,42	2,39	2,17
<b>Шахты</b>							
SHKD	Шахта Комсомолец Донбасса	1,15	1,00	0,19	0,58	1,21	0,21
SHCHZ	Шахтоуправление "Покровское"*	0,6	6,53	0,13	0,18	0,77	0,33
<b>Трубная промышленность</b>							
NVTR	Интерпайп Новомосковский ТРЗ*	0,197	neg	0,02	0,11	2,91	0,06
HRTR	Харьковский трубный завод*	0,5299	1,67	0,21	0,27	1,40	1,79
<b>Энергетика</b>							
DNON	Днепрооблэнерго	150	neg	0,06	0,06	1,86	0,74
CEEN	Центрэнерго	4,019	neg	0,17	0,23	4,67	0,64
DNEN	Днепроэнерго	218,1	591,86	0,14	0,25	2,61	0,33
DOEN	Донбассэнерго	19,41	2,01	0,10	0,20	2,16	0,44
KREN	Крымэнерго	0,55	0,89	0,04	-0,01	-0,16	0,28
ZAEN	Западэнерго	75	neg	0,10	0,18	5,59	1,27
ZHEN	Житомироблэнерго	0,664	4,35	0,06	0,15	1,57	0,04
<b>Машиностроение</b>							
KRAZ	АвтоКрАЗ*	0,0285	neg	0,10	2,32	neg	0,06
KVBZ	Крюковский вагоностроительный завод*	22,98	3,51	0,38	0,38	2,56	1,13
LTPL	Лугансктепловоз*	1,749	3,59	0,22	0,22	3,20	4,08
LUAZ	Богдан Моторс	0,031	neg	0,04	0,83	19,64	0,16
MSICH	Мотор Сич	1988	2,18	0,60	0,63	1,46	0,61
MZVM	Мариупольский ЗВМ	0,15	0,90	0,39	3,02	2,02	neg
SMASH	СМНПО им. М.В.Фрунзе*	2,894	neg	0,07	0,59	29,19	0,19
SVGZ	Стахановский вагоностроительный завод	1,51	19,63	0,12	0,23	4,75	0,47
<b>Нефтегазовая отрасль</b>							
UNAF	Укрнафта	113,4	2,29	0,24	0,24	1,40	0,53
<b>Банки</b>							
BAVL	Райффайзен Банк Аваль	0,0985	neg	x	x	x	1,03
FORM	Форум	0,59	neg	x	x	x	0,06
USCB	Укрсоцбанк	0,1183	101,74	x	x	x	0,23
<b>Другие отрасли</b>							
MTBD	Мостобуд**	19,8	neg	0,03	1,47	neg	0,05
STIR	Стирол	10,7	neg	0,04	0,15	neg	neg
UTLM	Укртелеком	0,137	6,09	0,39	0,79	2,93	0,48

\*финансовые показатели по состоянию на 30.06.2012 \*\*финансовые показатели по состоянию на 30.03.2012

## АНАЛИТИЧЕСКИЙ ДЕПАРТАМЕНТ

Віталій Мурашкин  
[VMurashkin@itt-group.com](mailto:VMurashkin@itt-group.com)  
Руководитель департамента

Егор Бурков  
[EBurkov@itt-group.com](mailto:EBurkov@itt-group.com)

Украина, 03150 Киев  
ул. Физкультуры, д. 30  
т.: +380(44) 494-1575  
ф.: +380(44) 287-2112  
[www.itt-group.com](http://www.itt-group.com)