

Фундаментальный анализ: Недельный обзор

Торги понедельника 8 апреля индекс UX завершил ростом на +1.13% до отметки 823,06 пунктов. UX-6.13 продемонстрировал восстановление на +1.31% до отметки 835,50. Индекс и фьючерс проторговались без значительных изменений, в пределах диапазонов пятницы.

Европейские фондовые индексы выросли, восстановившись после крупнейшего трехдневного падения с июля, после того, как данные показали, что объем немецкого промышленного производства увеличился.

Индексы США начали сессию без определенной тенденции, но все же смогли завершить торги ростом. Заметим, что некоторый негатив торгам оказывали опасения относительно обострения ситуации в Португалии. Власти Португалии не согласилось с принятым в пятницу решением конституционного суда о заложенных в бюджет страны мерах жесткой экономии. Конституционный суд признал некоторые статьи сокращения госрасходов противоречащими Конституции страны. Кабинет министров ответил на это решение заявлением о том, что решение суда ставит под вопрос способность властей сэкономить порядка 1,5 млрд евро и тем самым выполнить обязательное условие, поставленное Евросоюзом при предоставлении Португалии экстренного кредита на 100 млрд евро.

Отметим, что внимание участников рынка было направлено на публикацию квартального отчета алюминиевого гиганта - компании Alcoa. На рынке бытует мнение, что квартальный отчет Alcoa может определить общую картину грядущего сезона публикации квартальных отчетов. Данное мнение подтверждено расчетами компании Factset, которая предоставляет финансовую и экономическую информацию инвестиционному сообществу во всем мире.

Торги вторника 9 апреля индекс UX завершил ростом на +0.02% до отметки 824,04 пунктов. UX-6.13 продемонстрировал рост на +0.89% до отметки 842,90. Индекс и фьючерс второй день подряд проторговали без значительных изменений, в пределах ранее указанных диапазонов.

Европейские акции немного выросли, что было связано с началом сезона отчетности в США, а также пакетом важным экономических данных. Как стало известно, объем экспорта Германии в феврале снизился. Опубликованные данные свидетельствуют о трудном восстановлении немецкой экономики после снижения ВВП в 4-м квартале. Восстановление продолжается, но оно гораздо слабее, чем ожидалось ранее. Согласно опубликованным данным, больше всего в феврале пострадала торговля со странами еврозоны, которые продолжают испытывать трудности.

Индексы США начали сессию с небольшим плюсом, но смогли завершить торги существенным приростом. Положительно на динамике индексов отразились вышедшие данные по инфляции в Китае, которые зафиксировали снижение инфляционного давления. Вышедшие отчеты по инфляции внушают участникам рынка уверенность в том, что власти Китая получают больше возможностей для проведения дополнительных мер, направленные на ограничение замедления экономики Поднебесной.

Акции Alcoa, которая в понедельник представила свой финансовый отчет за 1-й квартал, восстановились от сессионных минимумов. Отчет Alcoa оказался смешанным, скорее даже умеренно негативным: прибыль в расчете на одну акцию оказалась лучше прогнозов, выручка оказалась ниже. Прибыль оказалась выше прогнозов в основном за счет единоразовых доходов и сокращения расходов. В тоже время слабые данные по выручке отражают снижение цен на алюминий. Однако, компания подтвердила свой прогноз об увеличении спроса на алюминий в мире в 2013 году на 7%, при этом прогноз по производству был сокращен.

Среди важных новостей Украины можно выделить:

Алчевский коксохимический завод (ALKZ) в 1 квартале увеличил производство кокса на 1% по сравнению с аналогичным периодом 2012 года - до 892 тыс. тонн.

На предприятии "ДТЭК Шахта Комсомолец Донбасса" (SHKD) в марте выемка энергетического угля (марка Т) составила 361 тыс. тонн (329 тыс. тонн в феврале).

Торги среды 10 апреля индекс UX завершил падением на -0.21% до отметки 822.69 пунктов. UX-6.13 продемонстрировал рост на +0.42% до отметки 846.40. Фондовый рынок Украины продемонстрировал нейтральную динамику торгов. Индекс и фьючерс не вышли за пределы определенных нами ценовых диапазонов. Сюрпризом для участников рынка стала преждевременная публикация протокола заседания ФРС, но она значительно не повлияла на динамику движения цен.

Европейские фондовые индексы выросли в среду, достигнув при этом максимальных значений за месяц, в то время как Stoxx Europe 600 продемонстрировал самую длинную победную серию с января, чему способствовал представленный отчет по сальдо торгового баланса Китая.

Что касается региональной статистики, промышленное производство во Франции в феврале выросло благодаря увеличению производства в обрабатывающей промышленности. Объем промышленного производства, второй по величине экономике еврозоны в феврале вырос на 0,7% по сравнению с предыдущим месяцем.

Фондовые индексы

UX	820.97	+0.88%
FTSE	6384.39	+2.15%
CAC	3729.3	+1.80%
DAX	7744.77	+1.12%
RTS	1406.47	-0.49%
MICEX	1386.56	-2.19%
S&P	1588.85	+2.29%
DJ	14865.06	+2.06%
Nikkei	13485.14	+5.08%
Hang Seng	22089.05	+1.67%
S&P/ASX	5013.54	+2.50%
Shanghai	2206.78	-0.83%

Фьючерсы:



Фьючерсы сырье валюта

S&P_fut	1583.4	+2.35%
RTS_fut	137400	-0.25%
BRENT	102.92	-1.38%
GOLD	1487.82	-5.79%
EUR/USD	1.3102	+2.80%
USD/UAH	8.1367	0.00%
EUR/UAH	10.6208	+0.48%
RUB/UAH	0.2624	+1.86%



Фундаментальный анализ: Недельный обзор

Основные фондовые индексы США существенно выросли, завершив при этом торги в области сессионных максимумов. Начав сессию выше нулевой отметки, индексы позже сумели увеличить свои достижения. Поддержку индексам оказал опубликованный раньше, чем ожидалось протокол заседания Комитета по открытым рынкам ФРС от 19-20 марта. Публикация данного документа усилила уверенность участников рынка в том, что программы монетарного стимулирования со стороны Федрезерва в обозримом будущем сворачиваться не будут.

Среди важных новостей Украины можно выделить:

ПАО "Укрнафта" [UNAF] в январе-марте 2013 года сократило добычу нефти на 7,7% (на 38,12 тыс. тонн) по сравнению с аналогичным периодом 2012 года – до 454,86 тыс. тонн.

Торги четверга 11 апреля индекс UX завершил ростом на +0.02% до отметки 819.80 пунктов. UX-6.13 продемонстрировал снижение на -1.32% до отметки 835.20. Индекс Украинской биржи закончил еще один без значительных изменений, наблюдаем низкую волатильность цены. Июньский фьючерс смог немного сдвинуться с мертвой точки, но этого недостаточно, что бы вернуть жизнь рынку. График уперся в линию поддержки проведенной по минимальным ценам закрытия 2 и 5 марта на часовом графике.

Европейские фондовые индексы выросли, зафиксировав при этом четвертое сессионное увеличение подряд, чему способствовал представленный американский отчет. Согласно докладу, опубликованному Министерством труда США, число работников в США, подавших новые заявки на пособие по безработице снизилось впервые за четыре недели, но аналитики предостерегают от слишком оптимистических оценок из-за сезонных колебаний вокруг праздника Пасхи.

Основные фондовые индексы США выросли, завершив торги вблизи рекордных максимумов. Индексы начали сессию в небольшом минусе, но позже сумели вернуться выше нулевой отметки и продемонстрировать рост. Поддержку индексам оказывали ожидания публикаций квартальных отчетов компаний. Прогнозируется, что за 1-й квартал текущего года рост прибыли будет отмечен в секторе коммунального хозяйства и финансовом секторе, в то же время снижение ожидается в энергетическом и технологическом секторах. Вполне возможно, что многие компании будут отчитываться лучше средних прогнозов, поскольку озвученные ранее ими слабые ожидания на 1-й квартал стали причиной последующего понижения прогнозов со стороны аналитиков.

Среди важных новостей Украины можно выделить:

Крюковский вагоностроительный завод (KVBZ) в январе-марте по сравнению с первым кварталом 2012 года сократил выпуск грузовых вагонов на 21,1%, или на 497 шт до 1853 единиц.

ПАО "АвтоКрАЗ" (KRAZ) в январе-марте 2013 г. по сравнению с соответствующим периодом 2012 г. уменьшил объемы производства автомобилей на 30,6% - до 111 шт.

ПАО "Лугансктепловоз" (LTPL) не будет выплачивать дивиденды за 2012 год, а полученную чистую прибыль (55,77 млн грн) направит на развитие предприятия.

11 апреля, вступил в силу закон № 155-VII, согласно которому мораторий на банкротство горных предприятий продлен до 1 января 2015 г

Торги пятницы 12 апреля индекс UX завершил ростом на +0.30% до отметки 821.92 пунктов, по итогам недели зафиксирован прирост на +0.88%. UX-6.13 продемонстрировал восстановление на +0.75% до отметки 841.50, по итогам недели зафиксирован прирост на +2.15%.

Европейские фондовые индексы снизились, достигнув минимальных значений за последнюю неделю, но, все же завершили неделю приростом, зафиксировав при этом самую длительную серию роста за три месяца. Экономисты отмечают, что на такую динамику торгов оказали американские данные по розничным продажам и потребительскому доверию. Министерство торговли сообщило, что объем розничных продаж, включая сервисное обслуживание и питание, сократился на 0,4%. Основные фондовые индексы США снизились, что было связано с фиксацией прибыли. Индексы снижались под давлением фиксации прибыли и после существенного прироста за текущую неделю на фоне слабых данных по розничным продажам и настроениях потребителей, а также неоднозначных квартальных отчетов JPMorgan Chase и Wells Fargo. Продажи на рынке усилились после входа предварительных данных по индексу потребительских настроений от Reuters/Michigan за апрель, которые оказались значительно хуже ожиданий. Прибыль JPMorgan Chase и Wells Fargo за последний отчетный квартал оказалась выше средних прогнозов, однако опасения в участников рынка вызвало качество полученных доходов, снижение чистой процентной маржи и снижение активности ипотечного кредитования.

Компоненты индекса UX

Символ	Изменение	Процент
ALMK	0,0457	2,24%
AVDK	3,057	1,49%
AZST	0,603	1,34%
BAVL	0,0985	3,68%
CEEN	4,019	2,47%
DOEN	19,41	-0,87%
ENMZ	33,79	-0,18%
MSICH	1988	-2,17%
UNAF	113,4	-0,53%
USCB	0,1183	2,60%

Лидеры роста P3

Символ	Изменение	Процент
SHKD	1,15	13,86%
KVBZ	22,98	7,38%
PGOK	9,05	4,62%
DNEN	218,1	3,86%
BAVL	0,0985	3,68%

Лидеры падения P3

Символ	Изменение	Процент
LUAZ	0,031	-30,02%
HRTR	0,5299	-24,30%
SMASH	2,894	-17,31%
ZHEN	0,664	-16,69%
KRAZ	0,0285	-12,84%

Зарезервированные ден. средства тыс. грн.

Дата	Средства (тыс. грн)	Изменение (%)
08.02.2013	40 253	5,83%
15.02.2013	37 537	-6,74%
22.02.2013	49 244	31,18%
01.03.2013	76 697	55,74%
07.03.2013	45 992	-40,03%
14.03.2013	44 026	-4,27%
21.03.2013	40 180	-8,73%
28.03.2013	41 298	2,78%
21.03.2013	40 180	-8,73%
04.04.2013	42 622	6,08%

Зарезервированные ден. средства тыс. грн.



Технический взгляд на мировые финансовые рынки



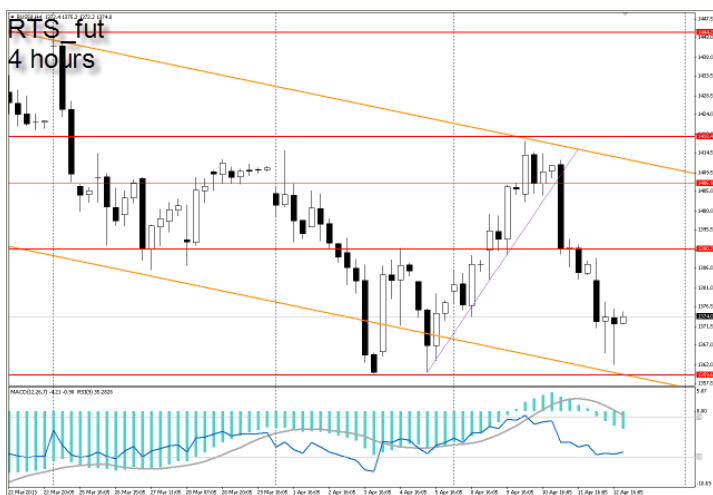
S&P

Широкий индекс S&P-500 фондового рынка США за прошлую неделю вырос на +2.29%. Фондовый рынок США за прошлую неделю установил новые исторические максимумы. Вышел ряд негативной статистики, в частности это сокращение розничных продаж и ухудшение ожиданий потребителей. Также неоднозначные отчеты крупнейших банков ухудшили настроения инвесторов в пятницу, что привело к перелому восходящего импульса рынка. В понедельник 15 марта рынок снижается на плохих новостях из Китая. В центре внимания рынка остаются корпоративные отчеты крупнейших компаний. На текущей неделе отчитаются Citigroup (в понедельник), Goldman Sachs (вторник), Bank of America (среда) и Morgan Stanley (четверг).



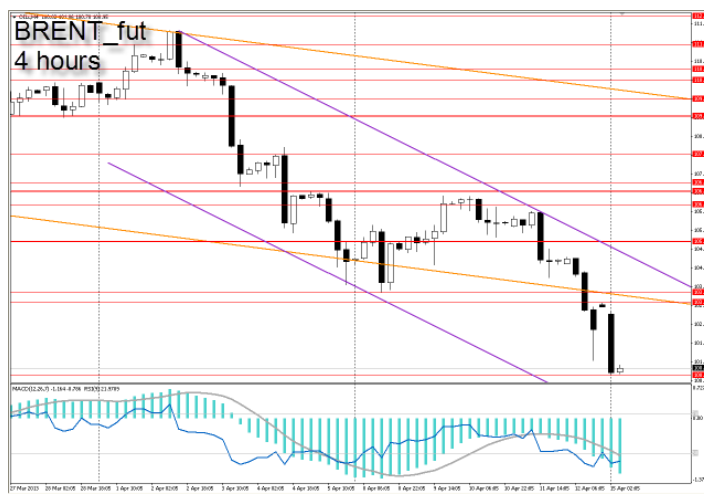
DAX

Индекс DAX фондового рынка Германии за прошлую неделю вырос на +1.12%. Экономическое положение Европы остается тяжелым, это подтверждается макростатистикой региона. С 15 марта на четырех часовом графике наблюдаем снижение локальных максимумов, которые уже привели к пробоем долгосрочной линии поддержки проведенной по минимумам 5 июня 2012 года и 27 февраля 2013 года. За прошлую неделю мы видим что график вернулся к этой линии 11 апреля и отскочил от нее. Поэтому мы сохраняем ожидания на продолжение нисходящего падения. Пробой минимума пятницы 7735, будет сигналом к возобновлению падения.



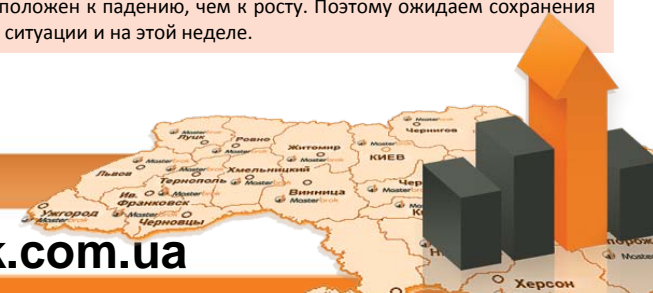
RTS

Индекс RTS фондового рынка Российской Федерации за прошлую неделю снизился на -0.49%, индекс MICEX упал на -2.19%. Фондовый рынок северного соседа продолжил падение прошлой недели, фьючерс на индекс с 18 февраля находится в нисходящем канале. График отскочил от сильной поддержки на уровне 135 900. Но по итогам рабочей недели рынок вернулся к этому уровню. Сохраняется нисходящая тенденция, поэтому в случае прорыва ожидаем увидеть падение к следующему уровню поддержки на отметке 135 000, минимальное значение за последние 5 месяцев. В случае отскока, увидим рост к 140 или 141 тыс, а оттуда возобновление падения.



BRENT

Фьючерсы на нефть сорта BRENT по итогам прошлой недели упали на -1.38%. Основные причины падение, это продолжение сохранения плохой экономической ситуации в Еврозоне. В пятницу падение усилилось после публикации разочаровывающих данных по экономике США. В понедельник 15 марта рынок падает под давлением плохих новостей из Китая. На прошлой неделе мы ожидали увидеть коррекцию на 107.70, но она закончилась на отметке 106.50, рынок больше предрасположен к падению, чем к росту. Поэтому ожидаем сохранения текущей ситуации и на этой неделе.



Фондовый рынок Украины

Технический взгляд на Индекс Украинской биржи

Фондовый индекс Украинской биржи за прошлую неделю вырос на +0.88%. Данный прирост фондового рынка Украины нельзя назвать успешным. Хотя с другой стороны он не падает, как минимум это хорошо. Цена топчется в узком диапазоне между уровнем 805 (минимум 2 апреля) и 835 (максимум 4 апреля). Данные отметки условные они отражают консолидацию рынка над психологическим уровнем 800 пунктов. На рынке также наблюдаем значительное падение объемов торгов. Активность участников падает. Инвесторы находятся в неопределенности, куда дальше двигать рынок. Но половина апреля уже позади, а май становится все ближе. В мае фондовый рынок Украины всегда падал, текущий год может быть не исключением. Вероятно, рынок находится в неопределенности из-за сезона корпоративных отчетов в США и проведением годовых акционерных собраний в Украине, где решают о размерах выплаты дивидендов по итогам работы в 2012 году. Учитывая все вышесказанное, высокая вероятность, что после окончания корпоративных отчетов начнется долгожданная коррекция на фондовом рынке США, которая придет к продолжению падения на Украине. После пробоя поддержки на уровне 800 следующая цель будет отметка 760 (минимум 26 октября 2012 года), но в этом падение мы будем ожидать установление новых исторических максимумов. Причин для возобновления роста к текущих уровней, пока не видно. Перейдем к анализу часового графика **Июньского контракта на индекс Украинской биржи (UX-6.13)**, который по итогам прошлой недели продемонстрировал вырос на +2.15%. С 8 апреля фьючерс постоянно находится выше спотового значения индекса, это единственная причина которая противоречит ожиданию по возобновлению падения рынка в мае. Очень тяжело спрогнозировать направление выхода цены из текущего бокового канала. Есть минимальный перевес вероятности на возобновлении падения. Мы предпочитаем воздержаться от открытия позиций до выхода цены из текущего канала.



Технический взгляд на компании фондового рынка Украины.

BAVL

Рассмотрим графики акций «Райфайзен Банк Аваль» (BAVL). По итогам прошедшей недели цена акции выросла на +3.68%, одна из немногих акций где дневной и часовой график демонстрирует сохранение бычьих настроений. Оно вызвано отскоком графика 4 апреля от линии поддержки проведенной по минимумам 26.10.12 и 30.11.12. На часовом графике это привело к перелому нисходящей краткосрочной тенденции с линией сопротивления проведенной по максимумам 05.03.13 и 25.03.13. На текущий момент цене предстоит пробить психологический уровень 0.1000. Наблюдаем консолидацию графика перед прорывом уровня в области 0.0965/0.1000. В случае пробоя поддержки, ожидаем увидеть падение на 0.0900.



Фондовый рынок Украины

Технический взгляд на компании фондового рынка Украины.

MSICH

Рассмотрим графики акций **Моторсич (MSICH)**. По итогам недели капитализация компании упала на -2.17%. На дневном графике видим сильную поддержку на горизонтальном уровне 1980. Здесь также имеем отбой от старой трендовой линии проведенной по максимумам 5 мая 2011 года и 26 апреля 2012 года. Также от нее имели отскок 17 января 2013 года, что только подтверждает ее существование. Открывать позиции на покупку еще рано, рост ограничен сопротивлением на 2080 и 2100. Только после прорыва этой области будем покупать с минимальной целью на 2200. Продажи начинаем с преодоления уровня 1980 с первой целью на 1940 (максимум 23.10.12) и еще ниже на 1850 (минимум 30.11.12).



DOEN

Рассмотрим графики акций **Донбасэнерго (DOEN)**. По итогам недели цена акции упала на -0.87%. 10 апреля цена прервала краткосрочную восходящую коррекцию, которая началась 2 апреля вызванная отскоком от 19.00. График на часовом временном интервале отбился от линии сопротивления проведенной по максимумам 7 марта и 5 апреля. Но падение ограниченное, рынок встречает покупки в области 19.10/19.30. Прорыв этой области приведет к падению сначала на 18.70, а потом еще ниже на 18.35. Смотреть на покупки будем только после пробоя психологического сопротивления 20.00.



CEEN

Рассмотрим графики акций **Центрэнерго (CEEN)**. По итогам прошедшей недели капитализация компании выросла на +2.47%. За последние полторы недели график сжался в узком боковом канале между уровнями 3.90 (минимум 9 апреля 2013 года) и 4.12 (максимум 4 апреля 2013 года). В случае прорыва, это открывает потенциал сильного движения в любом из направлений. Пробой вверх приведет к росту на 4.60. Пробой поддержки приведет к падению на психологическую отметку 3.50 или даже на исторический минимум 3.03 (минимум 26.03.09). Выход графика цены из текущего бокового канала будет проходить вместе со всем рынком и приведет к соответствующему движению на индексе.



Отчетность эмитентов за 2012 год

Тикер	Цена	Чист. прибыль, грн	Входит в индекс УБ	Рент. акционерного капитала, %	Цена/ чист. прибыль	Чист. прибыль / активы, %	Чист. прибыль на акцию, грн
ALKZ	0,142	3671000	-	-	116,51	0,05%	0,0012
ALMK	0,0447	-3 166 361 000	+	-611,75%	-0,36	-17,30%	-0,1228
AVDK	3,012	-1 109 583 000	+	-22,09%	-0,53	-11,76%	-5,7094
AZST	0,595	-2 695 424 000	+	-19,28%	-0,93	-10,14%	-0,6418
BAVL	0,095	33 846 000	+	1,10%	84,12	0,07%	0,0011
CEEN	3,922	233 766 000	+	11,20%	6,20	5,19%	0,6328
CGOK	6,699	770077000	-	22,20%	10,19	10,40%	0,6575
DNEN	228	938851000	-	-	1,45	12,05%	157,3291
DOEN	19,58	30 975 000	+	4,71%	14,95	1,06%	1,3100
ENMZ	33,85	69 431 000	+	10,55%	5,14	2,37%	6,5807
FORM	0,61	4284000	-	0,29%	84,50	0,05%	0,0072
HRTR	0,51	272891000	-	23,18%	4,86	8,58%	0,1050
KRAZ	0,03	-155858000	-	-14,32%	-0,44	-3,04%	-0,0689
KREN	0,55	-160148000	-	-	-0,59	-6,12%	-0,9259
KVBZ	21,5	770980000	-	-	3,20	319,80%	6,7229
LTPL	1,74	55800000	-	-	6,83	3,46%	0,2546
LUAZ	0,045	-326400000	-	-	-0,61	-	-0,0741
MMKI	0,1898	-2781306000	-	-30,58%	-0,84	-15,66%	-0,2248
MSICH	2 032	1 998 720 000	+	24,48%	2,08	16,43%	978,5406
MTBD	21,5	-56611000	-	-32,63%	-0,22	-3,40%	-97,6153
MZVM	0,1559	54549000	-	310,86%	0,96	8,62%	0,1626
NVTR	0,1724	9969000	-	1,39%	3,46	0,79%	0,0499
PGOK	8,21	431595000	-	-	3,63	3,77%	2,26
SGOK	8,888	3534477000	-	-	5,79	16,00%	1,5340
SHCHZ	0,575	382074000	-	20,92%	1,28	6,58%	0,4503
SHKD	1,105	58201000	-	3,91%	6,36	1,98%	0,1738
SMASH	3,259	246319000	-	20,75%	0,94	6,40%	3,4651
STIR	10,85	-2244849000	-	-	-0,13	-29,65%	-82,7586
SVGZ	1,45	4735000	-	0,63%	69,33	0,24%	0,0209
UNAF*	114	2 616 000 000	+	-	2,36	-	48,2403
USCB	0,1153	1873000	+	0,10%	1116,69	0,00%	0,0001
UTLM	0,131	366802000	-	6,92%	6,69	4,02%	0,0196
YASK	0,575	87926000	-	7,69%	2,18	5,77%	0,2636
ZAEN	81	22147000	-	1,92%	46,78	0,38%	1,7315
ZHEN	0,664	24905000	-	1,28%	3,26	1,02%	0,2035

*данные за 9 месяцев 2012 года

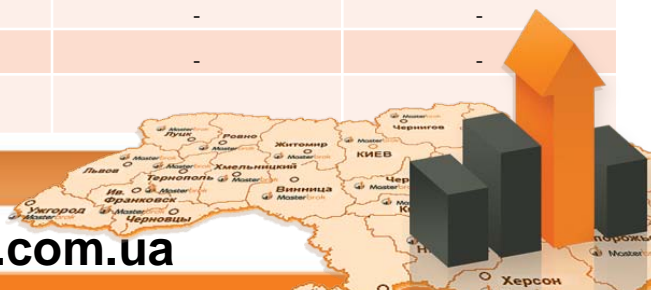


Календарь собрания акционеров

Дата	Время	Тикер	Название	Важные вопросы на голосовании
15.04.2013	14:00	FORM	Банк Форум, ПАО	Распределение чистой прибыли по итогам 2012
16.04.2013	11:00	SMASH	Сумское машиностроительное НПО им.М.В. Фрунзе, ПАО	Распределение чистой прибыли по итогам 2012
16.04.2013	15:00	MZVM	Мариупольский завод тяжелого машиностроения, ПАО	Распределение чистой прибыли по итогам 2012
18.04.2013	14:00	SGOK	Северный горно-обогатительный комбинат, ПАО	Распределение чистой прибыли по итогам 2012
18.04.2013	11:00	KVBZ	Крюковский вагоностроительный завод, ПАО	Размер, порядок и срок выплаты дивидендов. Прекращении полномочий и избрание членов Наблюдательного совета
18.04.2013	11:00	CGOK	Центральный горно-обогатительный комбинат, ПАО	Распределение чистой прибыли по итогам 2012
18.04.2013	14:00	SGOK	Северный горно-обогатительный комбинат, ПАО	Распределение чистой прибыли по итогам 2012
18.04.2013	10:00	DNEN	ДТЭК Днепроэнерго, ПАО	Размер, порядок и срок выплаты дивидендов.
23.04.2013	12:00	USCB	Укрсоцбанк, ПАО	Распределение чистой прибыли по итогам 2012. Размер, порядок и срок выплаты дивидендов.
24.04.2013	11:00	AVDK	Авдеевский коксохимический завод, ПАО	-
24.04.2013	10:00	SHCHZ	Шахтоуправление покровское, ПАО	Распределение прибыли и убытков по итогам 2012.
25.04.2013	12:00	NVTR	Интерпап новомосковский трубный завод, ОАО	Распределение чистой прибыли по итогам 2012. Прекращении полномочий и избрание членов Наблюдательного совета
25.04.2013	13:00	YASK	Ясиновский коксохимический завод, ПАО	Прекращении полномочий и избрание членов Наблюдательного совета
25.04.2013	13:00	AZST	Азовсталь, ПАО	Распределение убытков по итогам 2012.
25.04.2013	14:00	UTLM	Укртелеком, ПАО	Распределение прибыли и убытков по итогам 2012.
25.04.2013	10:30	BAVL	Райфайзен Банк Аваль, ПАО	Распределение прибыли и убытков по итогам 2012. Размер, порядок и срок выплаты дивидендов.
25.04.2013	13:00	SVGZ	Стахановский вагоностроительный завод, ПАО	Распределение прибыли и убытков по итогам 2012. Размер, порядок и срок выплаты дивидендов.
26.04.2013	15:00	ALMK	Алчевский металлургический комбинат, ПАО	Распределение чистой прибыли по итогам 2012

Выплата дивидендов по итогам 2012 года

Годовое собрание акционеров	Тикер	Название, рус	дивиденды на акцию	Дата реестра на выплату дивидендов	дата окончания выплаты дивидендов
20.03.2013	DOEN	Донбасэнерго, ПАО	0,39	21.03.2013	01.07.2013
21.03.2013	CEEN	Центрэнерго, ПАО	0,19	21.03.2013	01.07.2013
28.03.2013	MTBD	Мостобуд, ПАО	-	-	-
28.03.2013	MSICH	Мотор Сич, АО	10,00	08.04.2013	28.09.2013
29.03.2013	ENMZ	Енакиевский металлургический завод, ПАО	-	-	-
09.04.2013	HRTR	Харцизький трубный завод, ПАО	-	-	-
10.04.2013	STIR	Концерн Стирол, ПАО	-	-	-
12.04.2013	MMKI	Мариупольский металлургический комбинат им. Ильича	-	-	-



Макростатистика Украины по годам

Показатель	2008	2009	2010	2011	2012
ВВП по факт. ценам, млн.грн	948 056	913 345	1 082 569	1 302 079	1 408 889
Реальный ВВП, в % к пред году	2,30%	-16,80%	4,10%	5,20%	0,20%
Рост промышленного производства	-5,20%	-21,90%	11,20%	7,60%	-1,80%
Индекс потребительских цен	22,30%	12,30%	9,10%	4,60%	-0,20%
Индекс промышленных цен	23%	14,30%	18,70%	14,20%	0,30%
Учетная ставка НБУ	12,00%	10,25%	7,75%	7,75%	7,50%
Государственный долг к ВВП	20,00%	34,80%	39,90%	36,30%	36,80%
Сальдо гос. бюджета к ВВП	-1,30%	-3,90%	-5,90%	1,80%	-3,81%
Сальдо платежного баланса, млн дол США	-12 763	-1 732	-3 018	-10 245	-4 175
в % к ВВП	-7,00%	-1,50%	-2,20%	-6,20%	-2,37%
Резервы НБУ млн.дол. США	31 543	26 505	34 576	31 795	24 546

Основные макроэкономические данные и события будущей недели:

В понедельник в 09:15 Глава Банка Японии Харухико Курода выступит с речью. В 12:00 Еврозона выпустит отчет по сальдо баланса внешней торговли за февраль. В 15:30 в США выйдет производственный индекс Empire Manufacturing за апрель. В 16:00 США отчитается по чистому объему покупок долгосрочных американских ценных бумаг иностранными инвесторами за февраль и общему чистому объему покупок американских ценных бумаг иностранными инвесторами за февраль.

Во вторник в 11:30 в Британии выйдет индекс потребительских цен, основной индекс потребительских цен, индекс розничных цен, индекс закупочных цен производителей и индекс отпускных цен производителей за март. В 11:45 Испания продаст 12-ти месячные долговые обязательства. В 12:00 Германия представит индекс настроений в деловой среде от института ZEW и индекс текущей ситуации от института ZEW за апрель. Также в это время в Еврозоне выйдет индекс настроений в деловой среде от института ZEW за апрель, индекс потребительских цен и основной индекс потребительских цен за март. В 12:30 в Британии состоится публикация письма об инфляции. В 15:30 Канада отчитается по изменению объема производственных поставок и объему операций с иностранными ценными бумагами за февраль. В это же время США объявит об объеме выданных разрешений на строительство, число закладок новых фундаментов, индексе потребительских цен, индексе потребительских цен без учета цен на продукты питания и энергоносители, индексе потребительских цен (без учёта сезонных колебаний) и основном индексе потребительских цен за март. В 16:15 в США выйдет коэффициент загрузки производственных мощностей и станет известно об изменении объема промышленного производства за март.

В среду в 11:30 в Британии состоится публикация протокола последнего заседания Банка Англии по денежно-кредитной политике за апрель, а также будут опубликованы данные по изменению числа заявлений на получение пособий по безработице и уровню заявлений безработных на трудоустройство за март. Кроме того, выйдут данные по уровню безработицы от ILO, изменению уровня среднего заработка (с учетом премий) и изменению числа занятых за февраль. В 12:00 Швейцария представит индекс ожиданий швейцарских инвесторов, по данным ZEW и Credit Suisse за апрель. В 12:30 Германии размещает 10-ти летние бонды. В 17:00 в Канаде состоится публикация отчета Банка Канады по денежно-кредитной политике за 2 квартал и станет известно решение Банка Канады по основной процентной ставке. Также в этом время выйдет сопроводительное заявление Банка Канады. В 17:30 США представит данные по запасам сырой нефти от министерства энергетики за апрель. В 21:00 США пройдет публикация экономического обзора ФРС по регионам «Бежевая Книга».

В четверг в 11:30 Британия объявит об изменении объема оборота розничной торговли с учетом затрат на топливо и изменении объема оборота розничной торговли без учета затрат на топливо за март. В 11:45 Испания размещает 10-ти летние бонды. В 09:00 GMT Франция разместит 10-ти летние бонды. В 12:00 Член правления Национального Банка Швейцарии Фриц Зурбругг выступит с речью. В 17:00 в США выйдет производственный индекс ФРС-Филадельфии за апрель.

В пятницу в 11:00 Еврозона отчитается по сальдо расчетного счета платежного баланса ЕЦБ за февраль. В 15:30 Канада представит индекс потребительских цен и основной индекс потребительских цен от Банка Канады за март, и объявит об изменении объема оптовой торговли за февраль.

Настоящий отчет подготовлен аналитиками ПрАТ «Мастер Брок». Приведенные в данном отчете оценки отражают личное мнение аналитиков. Данный аналитический материал ПрАТ «Мастер Брок» может быть использован только в информационных целях. Компания не дает гарантий относительно полноты и точности приведенной в этом отчете информации и ее достоверности, а также не несет ответственности за убытки от использования данных материалов. Данный документ не может служить основанием для покупки или продажи тех или иных ценных бумаг.