

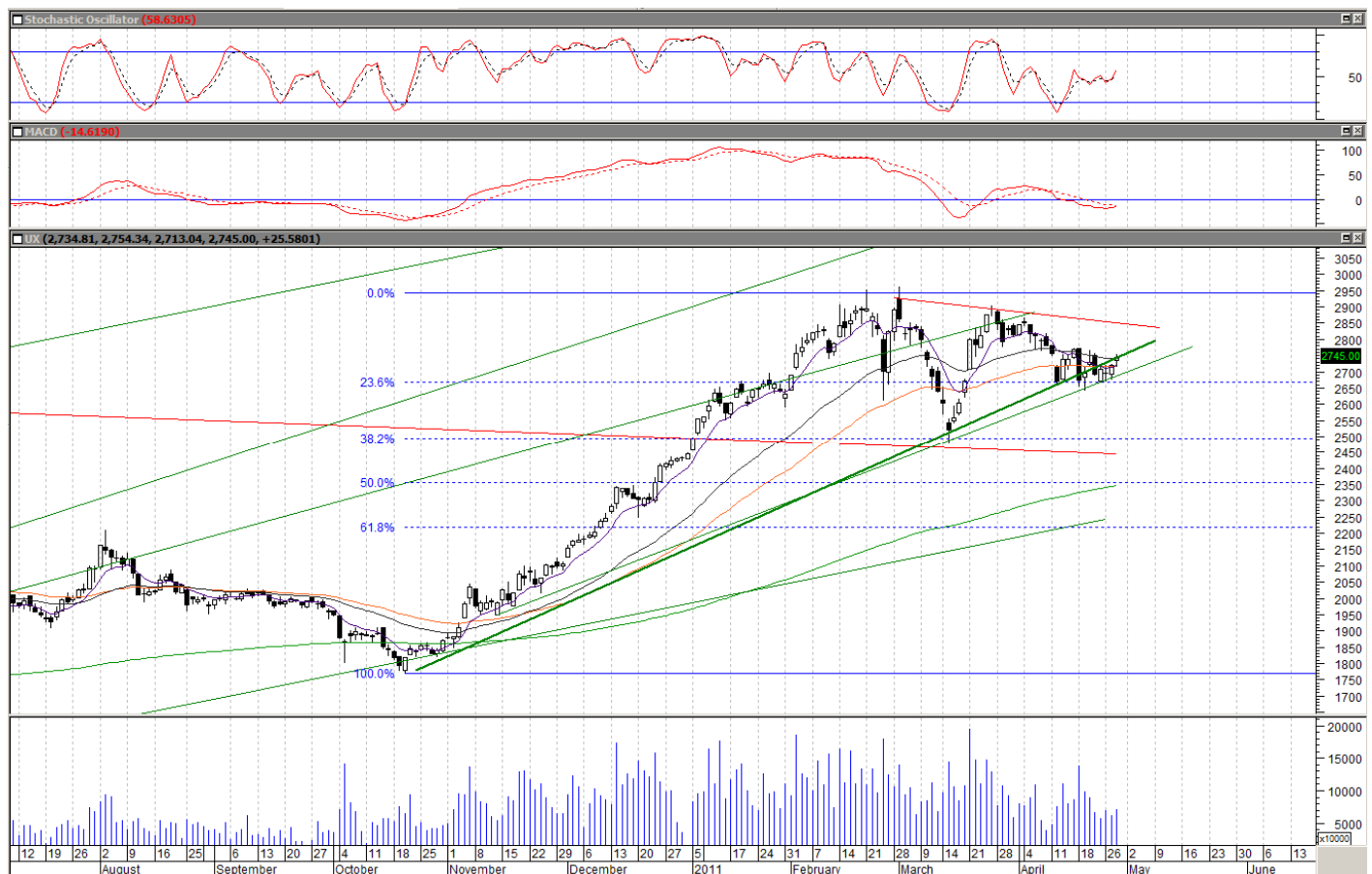


Владимир Волков, трейдер  
[volkov@art-capital.com.ua](mailto:volkov@art-capital.com.ua)  
Алексей Колыбельников, трейдер  
[kolibelnikov@art-capital.com.ua](mailto:kolibelnikov@art-capital.com.ua)  
Юрий Сорока, трейдер  
[soroka@art-capital.com.ua](mailto:soroka@art-capital.com.ua)

## Технический анализ: «Украинская биржа»

### Индекс УБ

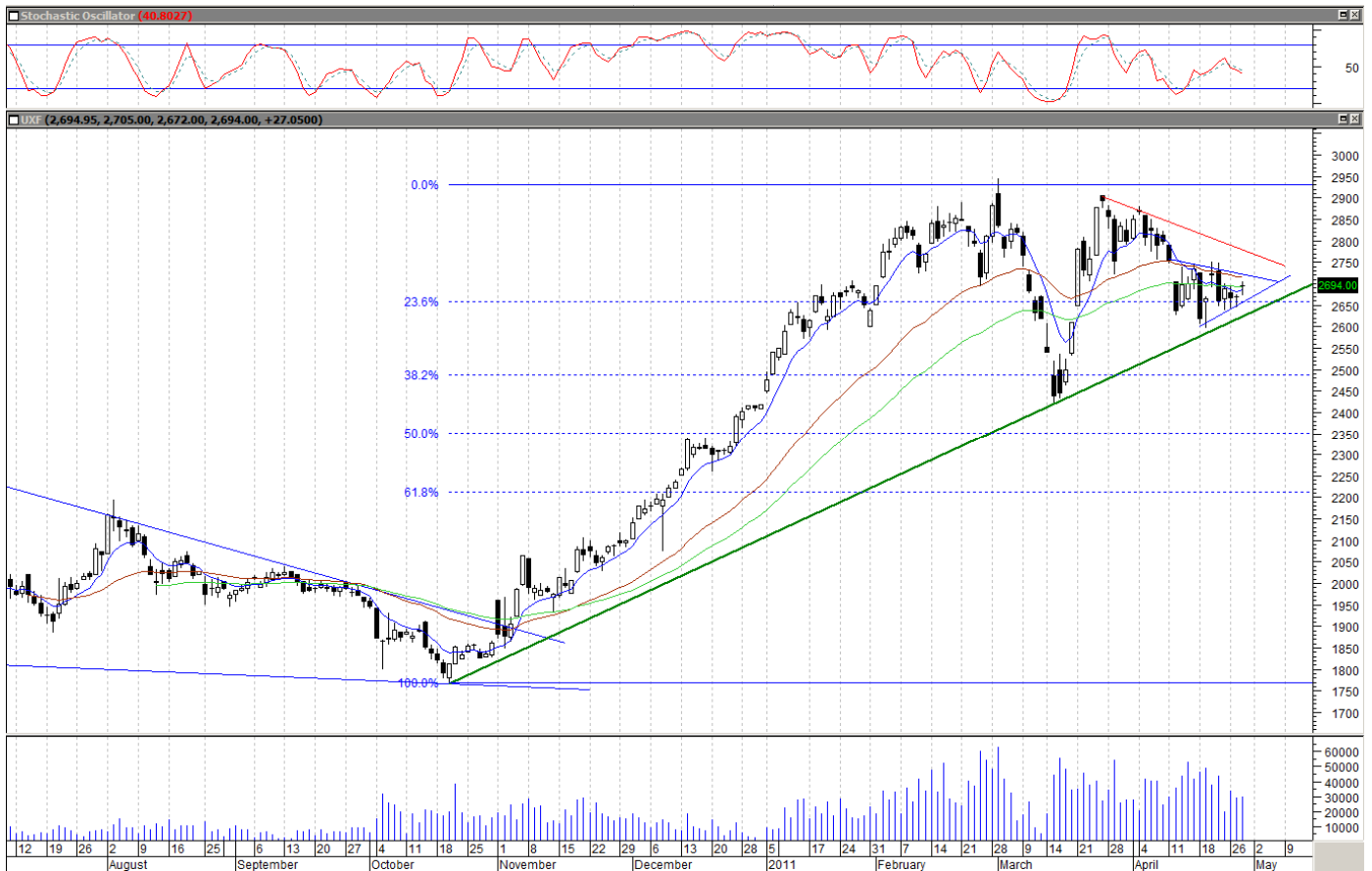
Индекс УБ удерживается в районе поддержки, которая сформирована пересечением восходящего тренда и 23,6%-коррекцией по Фибоначчи. Данная концентрация находится в районе отметки 2650 -2670 пунктов. Следующая неделя для дальнейшего движения цены будет определяющей. Если же поддержка не устоит и цена уйдет ниже уровня 2650 пунктов, коррекция может усилиться в район следующего Фибо-уровня, который расположен в районе 2500 пунктов. Отскок вверх может спровоцировать волну роста в район 2850 пунктов – локальному нисходящему тренд.



## Технический анализ: «Украинская биржа»

### Фьючерс на индекс УБ

Фьючерсный контракт на индекс УБ консолидируется в районе уровня поддержки, около отметки 2650 пунктов, которая сформирована одним из Фибо-уровней. Практически последние несколько недель происходит подобная консолидация. Диапазон консолидации сейчас имеет границы 2650 – 2720 пунктов. Как и на графике индекса, необходимо дождаться выхода из данного диапазона и дальнейшего движения. До этого момента рекомендуем воздержаться от активных действий.



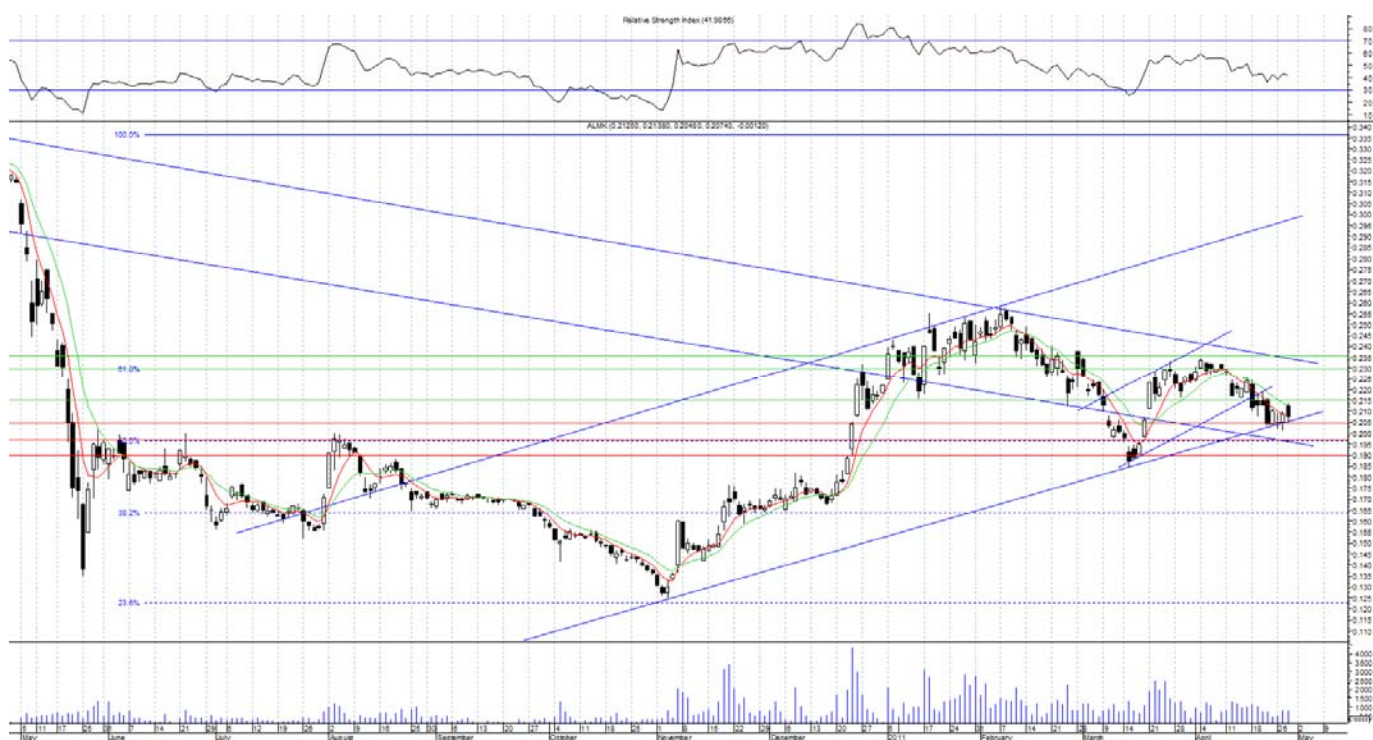
## Технический анализ: «Украинская биржа»

### ALMK

На этой неделе бумага продолжила боковую торговлю находясь на поддержке 0,205 грн. На следующей неделе возможен рост с возможностью тестирования сопротивления 0,25 грн.

Уровни сопротивления: 0,215, 0,23, 0,235

Уровни поддержки: 0,205, 0,2195, 0,19



## Технический анализ: «Украинская биржа»

### AZST

Рост возможен только при пробитии линии сопротивления тренда. Из текущей консолидации падение может продолжиться к 2.55-2.5.

Уровни сопротивления: 2.85, 3.0, 3.10.

Уровни поддержки: 2.7, 2.55, 2.4.



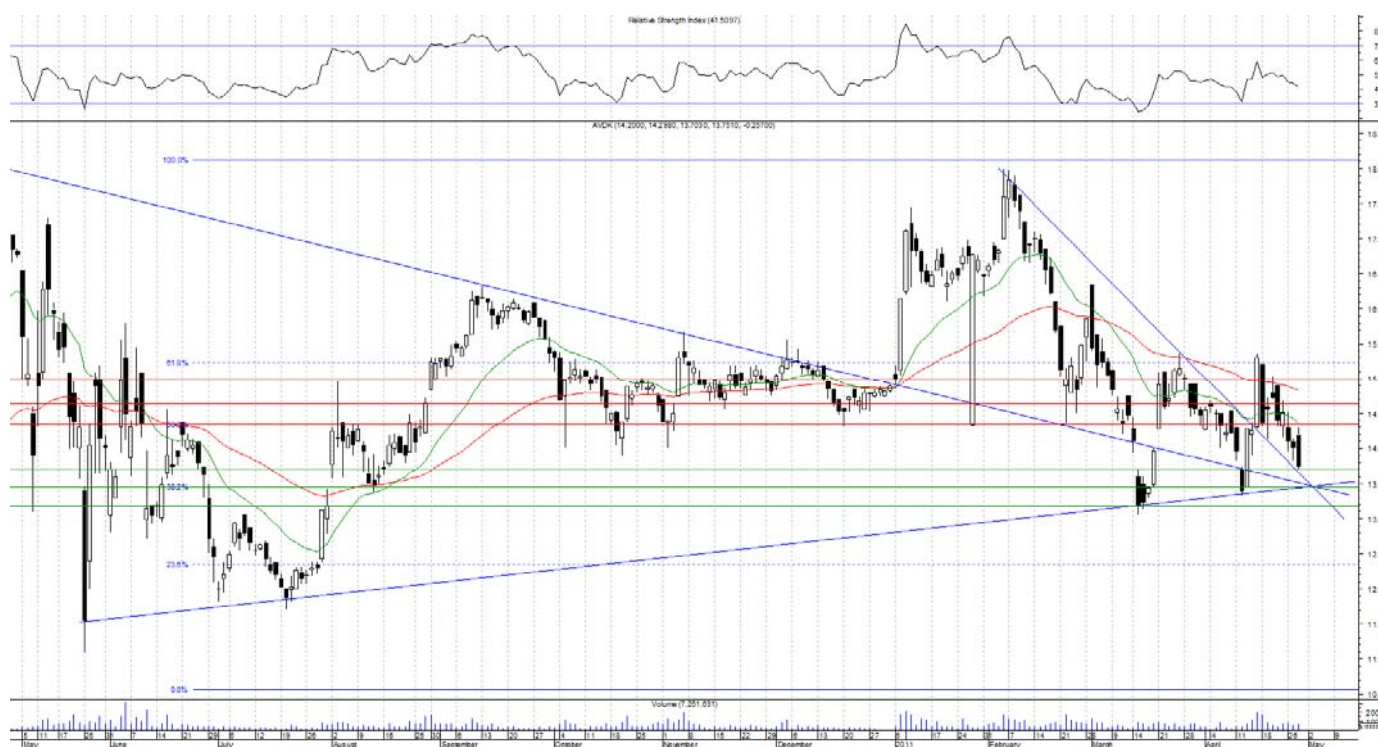
## Технический анализ: «Украинская биржа»

### AVDK

На этой неделе бумага показала негативную динамику на фоне новости о не выплате дивидендов за прошлый год. На следующей неделе ожидается боковая торговля.

Уровни сопротивления: 14.3, 14.6, 15

Уровни поддержки: 13.7, 13.4, 13.2



## Технический анализ: «Украинская биржа»

### BAVL

Акции BAVL подошли в район нижней границы диапазона, около отметки 0,385 грн. Важным будет результат тестирования данной поддержки. Если же уровень 0,385 грн не устоит, можем ожидать снижение цены в район 0,35 – 0,3 грн. Тем более, что восходящий тренд остался позади и снижение может стать вероятным. Если же произойдет отскок цены, можем ожидать восстановление цены в район 0,44 грн.



## Технический анализ: «Украинская биржа»

### CEEN

Образовался «флаг» с поддержкой у 16.0. При пробитии вниз цель движения с «флага» - 14.7. Ниже падение возможно к 13.0-13.5. Рост выше 16.7 (сопротивление «флага») возможен к трендовой линии сопротивления.

Уровни сопротивления: 16.7, 17.2, 18.0.

Уровни поддержки: 16.0, 15.3, 14.5.



## Технический анализ: «Украинская биржа»

### DOEN

Бумага торгуется в боковике на поддержке 64 грн. На следующей неделе возможно возобновление тенденции на рост.

Уровни сопротивления: 67, 68, 69.

Уровни поддержки: 64, 63, 62.





## Технический анализ: «Украинская биржа»

### ENMZ

Акции ENMZ продолжают свое снижение. Цена поддерживается одним из Фибо-уровней, который находится в районе 150 грн. Скорее всего, стоит ожидать продолжение снижения цены в район уровня поддержки около отметки 130 – 125 грн. Тренд остается нисходящим и пока не наблюдается признаков возможного разворота.



# Технический анализ: «Украинская биржа»

## LTPU

Пока медвежий тренд не пробит. Снижение продолжается. С текущей консолидации ближайшая цель падения 3.1-3.2.

Уровни сопротивления: 3.8, 4.0, 4.2

Уровни поддержки: 3.5, 3.2, 2.9



## Технический анализ: «Украинская биржа»

### LUAZ

Акции LUAZ зависли в неопределенности. Цена постепенно откатилась ниже уровня поддержки в районе 0,303 грн, тем самым, восходящий тренд был пробит. Если же уровень 0,285 грн не устоит, то можем ожидать откат в район 0,25 грн с промежуточной поддержкой в районе 0,267 грн. Кроме того, подтверждением может послужить переход MACD в отрицательную область.



## Технический анализ: «Украинская биржа»

### MSICH

Акции MSICH смогли подтянуться в район исторического максимума, максимально близко в район отметки 3800 грн. Уровень сопротивления сейчас можно наметить в районе 4000 грн. Тем не менее, Stochastic осциллятор демонстрирует явную перекупленность, что может быть первым свидетельством возможной коррекции цены. Цель отката может быть в район восходящего тренда, который находится около отметки 3600 грн. Промежуточная поддержка около отметки 3700 грн.



## Технический анализ: «Украинская биржа»

### PGOK

Оттолкнувшись от поддержки в районе 34 грн. бумага показала рост. На следующей неделе ожидается боковая торговля с незначительным ростом.

Уровни сопротивления: 39, 42.

Уровни поддержки: 36, 34



## Технический анализ: «Украинская биржа»

### SGOK

Оттолкнувшись от поддержки в районе 11.80 грн. бумага показала рост. На следующей неделе ожидается боковая торговля с возможностью возобновление роста.

Уровни сопротивления: 12,50, 13,00, 13,70.

Уровни поддержки: 12,10, 11,80, 11,50.



## Технический анализ: «Украинская биржа»

### STIR

На графике акций STIR радикальных изменений не произошло. Цена продолжает консолидироваться в диапазоне 78 – 82 грн. В указанном диапазоне нашли свое пересечение Фибо-уровни и нисходящий тренд от максимальных значений прошлого года. Все также ожидаем выхода цены акции из консолидации для определения дальнейшего направления движения цены акции.



# Технический анализ: «Украинская биржа»

## SVGZ

Пробили восходящий тренд . Падение вероятно к 7.5-7.0.

Уровни сопротивления: 10.0, 9.5, 9.2

Уровни поддержки: 8.5, 7.5, 7.0





# Технический анализ: «Украинская биржа»

## UTLM

Пока остановились и не смогли пробить диапазон сопротивлений до 0.59. Пробитие выше повысит цену к 0.61-0.605 - линия сопротивления нисходящего тренда, пробитие которой может повысить котировку к 0.66. Возвращение под 0.57 может вернуть котировку в 0.555.

Уровни сопротивления: 0.59, 0.61, 0.66

Уровни поддержки: 0.57, 0.55, 0.515



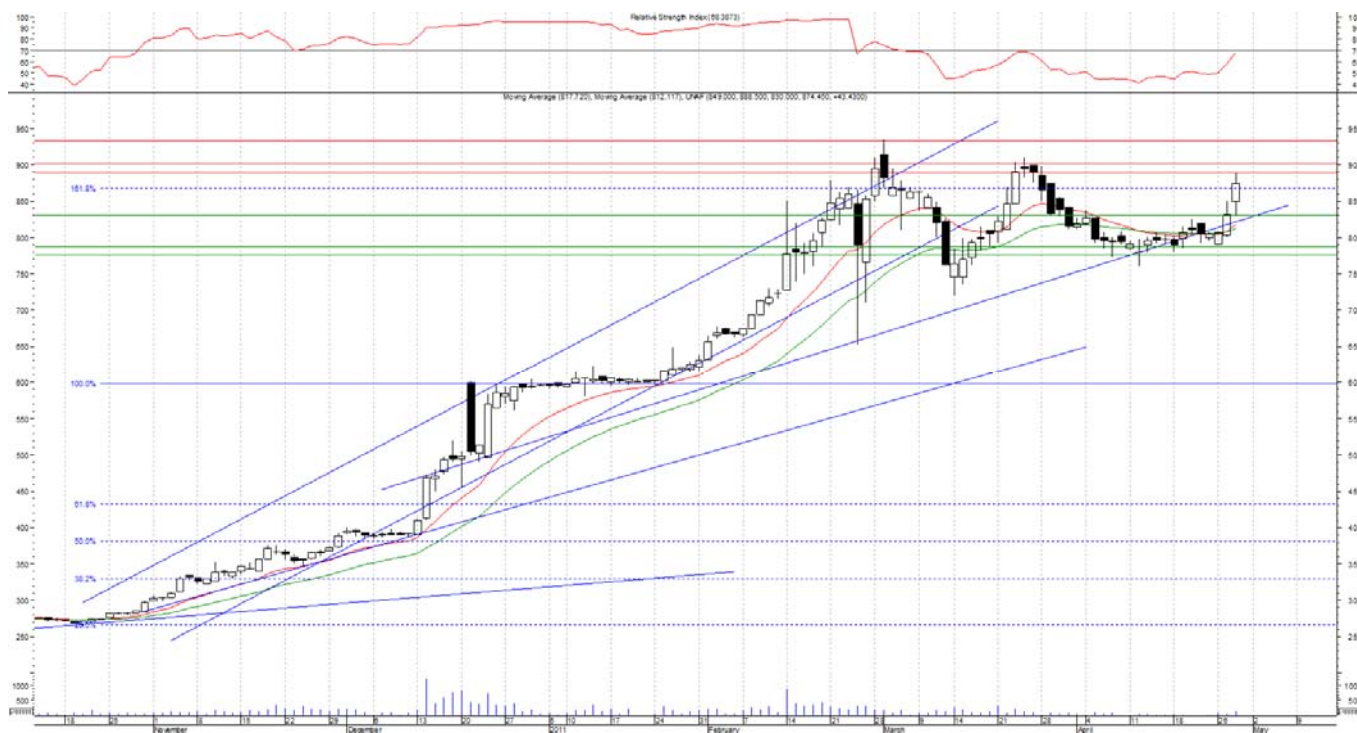
## Технический анализ: «Украинская биржа»

### UNAF

Бумага всю неделю торговалась с позитивной динамикой. На следующей неделе возможно тестирование 900 грн.

Уровни сопротивления: 890, 900, 930.

Уровни поддержки: 830, 790, 775.



## Технический анализ: «Украинская биржа»

### USCB

Акции USCB остановились в районе уровня восходящего тренда от минимальных значений 2009 года. Скорее всего, консолидация в районе 0,54 – 0,55 грн продолжится в ближайшее время. Результатом консолидации может стать прорыв поддержки вниз с дальнейшим движением в район 0,42 грн с промежуточной поддержкой около отметки 0,48 грн. Подтверждением этому станет прорыв вниз уровня 0,52 грн.



## Технический анализ: «Украинская биржа»

### YASK

Цена акций YASK вернулась к сильному уровню сопротивления около отметки 3,65 грн. Удастся ли цене выйти снова вверх и подойти в район 3,8 – 4,0 сейчас сказать сложно. Нисходящий тренд достаточно сильно давит на цену акции. Скорее всего, стоит ожидать откат цены в район 3,2 грн., после чего возможен некоторый отскок в район 3,8 – 4,2 грн.



## Технический анализ: «Украинская биржа»

### ZAEN

Цена продолжает снижаться к 320. Перелом нисходящего тренда возможен при росте выше 400.

Уровни сопротивления: 385, 410, 430

Уровни поддержки: 360, 340, 320





**артcapital**

**ИГ «АРТ-КАПИТАЛ»**  
Народного ополчения, 1  
Киев, 03151, Украина  
т. +380 (44) 490-51-85, 490-51-84  
www.art-capital.com.ua

**ДЕПАРТАМЕНТ ПО  
ТОРГОВЫМ ОПЕРАЦИЯМ  
И ПРОДАЖАМ**

st@art-capital.com.ua  
+380 44 490 92 46

Руководитель  
департамента по торговым  
операциям и продажам  
**Константин Шилин**

shylin@art-capital.com.ua

Инвестиционный  
менеджер  
**Олег Смык**

smyk@art-capital.com.ua

Инвестиционный  
менеджер  
**Нина Базарова**

bazarova@art-capital.com.ua

Инвестиционный  
менеджер  
**Виталий Бердичевский**

berdichevsky@art-capital.com.ua

**ДЕПАРТАМЕНТ ПО  
МЕЖДУНАРОДНЫМ  
ПРОДАЖАМ**

is@art-capital.com.ua  
+380 44 490 92 46

Руководитель  
департамента по  
международным  
продажам  
**Роман Лысюк**

lysyuk@art-capital.com.ua

Менеджер по  
международным  
продажам  
**Богдан Кочубей**

kochubey@art-capital.com.ua

Менеджер по  
международным  
продажам  
**Валерий Добровольский**

dobrovolski@art-capital.com.ua

**АНАЛИТИЧЕСКИЙ  
ДЕПАРТАМЕНТ**

research@art-capital.com.ua  
+380 44 490 51 85 (185)

Руководитель  
аналитического  
департамента  
**Игорь Путилин**

putilin@art-capital.com.ua

Экономист:  
**Олег Иванец**

ivanets@art-capital.com.ua

Старший аналитик:  
машиностроение  
**Алексей Андрейченко**

andriychenko@art-capital.com.ua

Старший аналитик:  
металлургия  
**Дмитрий Ленда**

lenda@art-capital.com.ua

Старший аналитик:  
Пищепром и С/Х  
**Андрей Патиота**

patiota@art-capital.com.ua

Аналитик:  
э/энергетика, нефть&газ  
**Станислав Зеленецкий**

zelenetskiy@art-capital.com.ua

Редактор  
**Павел Шостак**

shostak@art-capital.com.ua

Данный аналитический обзор был подготовлен аналитиком, имя которого указано на титульной странице документа. Данный обзор имеет исключительно информационное значение и не может рассматриваться как предложение или побуждение к покупке или продаже ценных бумаг. Описание любой компании или компаний, или/и их ценных бумаг, или рынков, или направлений развития, упомянутых в данном обзоре, не предполагают полноты их описания. Мы не берем на себя обязательства регулярно обновлять информацию, которая содержится в обзоре или исправлять возможные неточности. Несмотря на то, что информация, изложенная в настоящем документе, была собрана из источников, которые ЗАО «АРТ-КАПИТАЛ» считает надежными, ЗАО «АРТ-КАПИТАЛ» не дает гарантий относительно их точности или полноты. При принятии инвестиционного решения инвесторам следует провести собственный анализ всех рисков, связанных с инвестированием в ценные бумаги. ЗАО «АРТ-КАПИТАЛ», его руководство, представители и сотрудники не несут ответственности за любой прямой или косвенный ущерб, наступивший в результате использования информации изложенной в настоящем обзоре. ЗАО «АРТ-КАПИТАЛ» и связанные с ним третьи стороны, должностные лица и/или сотрудники и/или связанные с ними лица могут владеть долями капитала компаний или выполнять услуги для одной или большего числа компаний, упомянутых в настоящем обзоре и/или намереваются приобрести такие доли капитала и/или выполнять либо намереваются выполнять такие услуги в будущем. Все выраженные оценки и мнения, представленные в настоящем обзоре, отражают исключительно личное мнение каждого аналитика, частично или полностью отвечающего за содержание данного документа и могут не совпадать с мнением ЗАО «АРТ-КАПИТАЛ». Любое копирование или воспроизведение информации, содержащейся в настоящем материале, полностью или частично, возможно только с разрешения ЗАО «АРТ-КАПИТАЛ».