

---

Во вторник, 03 мая, мировые фондовые площадки закрылись в целом негативно.

**Мировые рынки.**

Индекс потребительского доверия в США, рассчитываемый экономистами Мичиганского университета, поднялся в апреле до 69,8 пункта по сравнению с 67,5 пункта месяцем ранее, сообщило агентство Bloomberg со ссылкой на окончательные данные. Предварительные данные оценивали этот показатель в 69,6 пункта, аналитики в среднем прогнозировали его на уровне 70 пунктов. Увеличение потребительского доверия обусловлено, главным образом, улучшением ситуации на рынке труда, позволяющим американцам справляться с подъемом цен на энергоносители, отмечают эксперты.

Доходы населения США выросли в марте на 0,5%, расходы - на 0,6%, свидетельствуют данные министерства торговли страны. Аналитики, опрошенные агентством Bloomberg, в среднем ожидали повышения доходов на 0,4%, расходов - на 0,5%. Согласно пересмотренным данным, в феврале доходы населения увеличились на 0,4%, расходы - на 0,9%. Ранее сообщалось о подъеме показателей соответственно на 0,3% и 0,7%.

Безработица в странах еврозоны в марте составила 9,9%, не изменившись по сравнению с февралем, свидетельствуют данные Статистического управления Европейского союза. Аналитики, опрошенные агентством Bloomberg, также не ожидали изменения показателя.

Темпы роста потребительских цен в еврозоне в апреле ускорились до 2,8% в годовом исчислении по сравнению с 2,6% в марте, свидетельствуют предварительные данные Статистического управления Европейского Союза. Аналитики, опрошенные агентством Bloomberg, прогнозировали повышение на 2,7%.

Показатель поднялся до максимума более чем за два с половиной года и уже шестой месяц подряд превышает установленный Европейским центральным банком (ЕЦБ) порог в 2%, что заставляет аналитиков все активнее обсуждать вопрос о том, будет ли Европейский Центробанк проводить дальнейшее ужесточение кредитно-денежной политики на ближайшем заседании в мае.

## Украинский рынок.

ОАО "Днепрошина" (Днепропетровск), второй по величине шинный завод Украины, в 2010 году увеличило чистый убыток на 9,7% по сравнению с 2009 годом – до 93,12 млн грн. Как сообщило предприятие в системе раскрытия информации Госкомиссии по ценным бумагам и фондовому рынку, его чистый доход в прошлом году уменьшился на 7% - до 434,07 млн грн, тогда как валовой убыток увеличился на 86,2% - до 51,33 млн грн.

Российский "Русал" остановил последнюю из четырех серий электролизного производства на принадлежащем компании Запорожском алюминиевом комбинате (ЗАЛК). Предприятие продолжит выпуск проката, но уже из российского сырья, себестоимость которого значительно ниже по сравнению с украинским.

ПАО "Укрнафта" (Киев) в январе-марте 2011 года сократило чистую прибыль в 13 раз по сравнению с аналогичным периодом 2010 года – до 44,13 млн грн.

Согласно уточненному квартальному отчету предприятия, обнародованному в системе раскрытия информации Госкомиссии по ценным бумагам и фондовому рынку в пятницу, его чистый доход в первом квартале 2011 года вырос на 91,8% - до 6 млрд 337,62 млн грн.

В соответствии с документом, "Укрнафта" в первом квартале сократила валовую прибыль в 2,8 раза – до 361,799 млн грн.












Торги на Украинской бирже 29.04.2011 завершились ростом на +0,29 % при низком объеме торгов - 274 421 820 грн. (в том числе срочный рынок 33 240 557 грн.) Рынок открылся снижением до уровня 2730 пунктов. Но во второй половине торговой сессии перешел в позитивную зону и закрылся символическим ростом.

“Голубые фишки” показали смешанную динамику. Лидер падения – акции USCB (-0,76%). Лидер роста – акции ZAEN (+2,50%).

Мировые площадки показали следующую динамику:

Индекс	Значение	Изменение(%)	Дата
<b>Азия</b>			
Nikkei 225	10,004.20	1.57%	04.05.2011
Hang Seng	23,633.20	-0.37%	04.05.2011
S&P/ASX 200	4,784.60	-0.84%	04.05.2011
<b>Европа</b>			
FTSE 100	6,082.88	0.21%	04.05.2011
CAC 40	4,096.84	-0.29%	04.05.2011
DAX 30	7,500.70	-0.36%	04.05.2011
<b>Америка</b>			
Dow Jones	12,807.50	0.00%	04.05.2011
S&P500	1,356.62	-0.34%	04.05.2011
NASDAQ	2,841.62	-0.78%	04.05.2011
<b>Россия</b>			
ММВБ	1691.45	-2.89%	04.05.2011
РТС	1976.74	-2.48%	04.05.2011
<b>Украина</b>			
ПФТС	1 060,38	0,45%	29.04.2011
UX	2753,09	0,29%	29.04.2011

Календарь на 04.05.2011

Время	Страна	Название	Период	Знач.	Прогн.	Пред.
00:31 20:31 GMT		Изменение цен в магазинах розничных компаний Великобритании - членов BRC, г/г BRC Shop Price Index y/y	апрель	2.5%		2.4%
04:00 01:00 GMT		Продажи новых домов на первичном рынке недвижимости Австралии, м/м HIA New Home Sales m/m	март	4.3%		0.6%
09:00 06:00 GMT		Индекс цен на дома в Великобритании, м/м Nationwide HPI m/m	апрель		0.3%	0.5%
11:00 08:00 GMT		Индекс деловой активности в сфере услуг Еврозоны, финал Final Services PMI	апрель		56.9	56.9
11:30 08:30 GMT		Индекс деловой активности в строительном секторе Великобритании Construction PMI	апрель		55.6	56.4
11:30 08:30 GMT		Чистый объем новых кредитов, выданных физическим лицам в Великобритании, м/м Net Lending to Individuals m/m	март		1.7B	2.0B
11:30 08:30 GMT		Число выданных разрешений на ипотечное кредитование в Великобритании, предварит. Prelim Mortgage Approvals	апрель		47K	44K
12:00 09:00 GMT		Розничные продажи в Еврозоне, м/м Retail Sales m/m	март		0.2%	-0.1%
14:00 11:00 GMT		Индекс запросов на ипотечное кредитование в США MBA Mortgage Applications	на 29 апреля			-5.6%
14:30 11:30 GMT		Число объявленных корпоративных увольнений в США, г/г Challenger Job Cuts y/y	апрель			-38.6%
15:15 12:15 GMT		Изменение количества рабочих мест в частном секторе США от ADP ADP Non-Farm Employment Change	апрель		200K	201K

---

17:00 14:00 GMT		Индекс деловой активности в непроизводственном секторе США ISM Non-Manufacturing PMI	апрель		57.9	57.3	
17:30 14:30 GMT		Запасы нефти и нефтепродуктов в США Crude Oil Inventories	на 29 апреля		1.9M	6.2M	

## Резюме.

Мировые площадки дрейфуют в слабом негативе. Первоначальный импульс роста ослаб.

Украинский рынок продолжил хрупкий рост на низких объемах. Вероятна некоторая волатильность в сторону негативной динамики.

Выйдет макростатистика по рынку недвижимости Австралии, Великобритании, розничным продажам в Еврозоне и рынку труда в США

*Данный материал, включая приведенные рекомендации, имеет исключительно аналитический характер и не имеет целью побудить клиента к покупке или продаже ценных бумаг. Предоставленный обзор основан на информации, доступной на момент выхода обзора. Gainsfort online считает источники этой информации надежными, но не гарантирует, что предоставленная ими информация является исчерпывающей и абсолютно точной.*