

В четверг, 5 мая, мировые фондовые площадки закрылись негативно.

## Мировые рынки.

Объем заказов промышленных предприятий Германии сократился в марте на 4% по сравнению с предыдущим месяцем, сообщило министерство экономики ФРГ. Аналитики, опрошенные Bloomberg, прогнозировали увеличение показателя на 0,4%.

Германская Adidas AG, занимающая второе место среди производителей спортивных товаров мира по рыночной капитализации, увеличила чистую прибыль в первом квартале 2011 года на 25% и улучшила прогноз выручки на текущий год уже во второй раз. Компания отметила значительный рост продаж на рынках России, Китая и США.

Банк Англии в четверг сохранил базовую процентную ставку на прежнем уровне - 0,5% годовых, что является минимальным значением со времени основания британского ЦБ, сообщило агентство Bloomberg. Британский ЦБ также не стал менять объем программы выкупа активов, оставив его на уровне 200 млрд фунтов стерлингов.

Европейский центральный банк (ЕЦБ) сохранил в четверг базовую процентную ставку на уровне 1,25% годовых. Это совпало с ожиданиями аналитиков, опрошенных агентством Bloomberg. ЕЦБ повысил ставку 7 апреля на 0,25 процентного пункта - до 1,25% годовых впервые с июля 2008 года. Центробанк удерживал ставку на уровне 1% годовых - минимальном значении в истории ЕЦБ - с мая 2009 года.

Рост производительности труда в США замедлился в первом квартале 2011 года до 1,6% по сравнению с 2,9% в предыдущем квартале, сообщает агентство Bloomberg со ссылкой на предварительные данные министерства труда. Аналитики в среднем прогнозировали увеличение показателя на 1,1%.

Число американцев, впервые обратившихся за пособием по безработице, на прошлой неделе увеличилось на 43 тыс. - до 474 тыс. - максимального уровня с августа прошлого года, говорится в отчете министерства труда США. Согласно пересмотренным данным, неделей ранее количество обращений составляло 431 тыс., а не 429 тыс., как сообщалось прежде.

## Украинский рынок.

Объем международных резервов на конец 2011 года выйдет на уровень, эквивалентный 5,4 месяца будущего импорта, тогда как по итогам 2010 года этот показатель зафиксирован в размере 5,0 месяца, сообщили в Национальном банке Украины (НБУ) со ссылкой на текущие оценки.

Доходы государственного бюджета Украины в январе-апреле 2011 года составили 89,808 млрд грн, или 31,5% плана на год, сообщается на веб-сайте Государственного казначейства Украины со ссылкой на оперативные данные.

Чистый убыток в январе-марте 2011 года получили 32 украинских банка, или 18,2% общего количества кредитно-финансовых учреждений действовавших в стране к началу апреля, сообщил Национальный банк Украины (НБУ) на веб-сайте.

Международное рейтинговое агентство Moody's Investors Service по итогам оценки аудированной финансовой отчетности Райффайзен Банка Аваль [BAVL] (Киев) за 2010 год изменило прогноз его рейтинга финансовой устойчивости "D-" с "негативного" на "позитивный".

Южный горно-обогатительный комбинат [PGZK] (ЮГОК, Днепропетровская обл.) в январе-апреле 2011 года сократил выпуск агломерата на 17,6% по сравнению с аналогичным периодом 2010 года - до 608 тыс. тонн. Как сообщается в пресс-релизе компании в четверг, ЮГОК за этот период нарастил выпуск концентрата на 15% - до 3,289 млн тонн.







Торги на Украинской бирже завершились снижением на -2,00 % при низком объеме торгов - 251 587 401 грн. (в том числе срочный рынок 98 053 343 грн.) Рынок открылся гэпом вверх до уровня 2710 пунктов. Далее уверенно снижался и пробил уровень 2700 пунктов, просев на 2%.

“Голубые фишки” показали отрицательную динамику. Лидер падения – акции UNAF (-5,05%). Лидер роста – акции UTLM (+1,62%).

Мировые площадки показали следующую динамику:

Индекс	Значение	Изменение(%)	Дата
<b>Азия</b>			
Nikkei 225	10,004.20	1.57%	05.05.2011
Hang Seng	23,315.20	-1.35%	05.05.2011
S&P/ASX 200	4,740.10	-0.93%	05.05.2011
<b>Европа</b>			
FTSE 100	5,919.98	-1.07%	05.05.2011
CAC 40	4,004.87	-0.95%	05.05.2011
DAX 30	7,376.96	0.04%	05.05.2011
<b>Америка</b>			
Dow Jones	12,584.20	-1.10%	05.05.2011
S&P500	1,335.10	-0.91%	05.05.2011
NASDAQ	2,814.72	-0.48%	05.05.2011
<b>Россия</b>			
ММВБ	1644.92	-0.76%	05.05.2011
РТС	1916.33	-1.72%	05.05.2011
<b>Украина</b>			
ПФТС	1 032,80	-1,92 %	05.05.2011
UX	2648,70	-2,00%	05.05.2011

Календарь на 06.05.2011

Время	Страна	Название	Период	Знач.	Прогн.	Пред.	
08:45 05:45 GMT		Уровень безработицы в Швейцарии Unemployment Rate	апрель		3.2%	3.3%	
09:45 06:45 GMT		Отчёт по исполнению госбюджета Франции French Gov Budget Balance	март			-28.0B	
09:45 06:45 GMT		Торговый баланс Франции French Trade Balance	март		-6.2B	-6.6B	
11:30 08:30 GMT		Индекс цен производителей Великобритании на входе, м/м PPI Input m/m	апрель		1.7%	3.7%	
11:30 08:30 GMT		Индекс цен производителей Великобритании на выходе, м/м PPI Output m/m	апрель		0.7%	0.9%	
13:00 10:00 GMT		Объём промышленного производства в Германии, м/м German Industrial Production m/m	март		0.6%	1.6%	
14:00 11:00 GMT		Уровень занятости в Канаде Employment Change	апрель		18.3K	-1.5K	
14:00 11:00 GMT		Уровень безработицы в Канаде Unemployment Rate	апрель		7.7%	7.7%	
15:30 12:30 GMT		Число рабочих мест вне сельскохозяйственного сектора США Non-Farm Employment Change	апрель		185K	216K	
15:30 12:30 GMT		Уровень безработицы в США Unemployment Rate	апрель		8.8%	8.8%	
15:30 12:30 GMT		Средняя почасовая заработная плата в США, м/м Average Hourly Earnings m/m	апрель		0.2%	0.0%	

## Резюме.

Макростатистические показатели мировой экономики существенно ухудшаются. Это провоцирует инвесторов на продажи. Динамика ухудшения существенная – падает производство, розничные продажи и ухудшается ситуация на рынке труда.

Украинский рынок продолжил снижение более высокими темпами. Был легко пробит уровень индекса в 2700 пунктов. Хотя обороты по-прежнему не высокие.

Выйдет макростатистика по производству в Великобритании и Германии. А так же данные по рынку труда США и Канады.

*Данный материал, включая приведенные рекомендации, имеет исключительно аналитический характер и не имеет целью побудить клиента к покупке или продаже ценных бумаг. Представленный обзор основан на информации, доступной на момент выхода обзора. Gainsfort online считает источники этой информации надежными, но не гарантирует, что предоставленная ими информация является исчерпывающей и абсолютно точной.*