

Фундаментальный анализ: Недельный обзор

Торги понедельника 5 августа индекс UX закончил падением на -0.78% до отметки 879.43 пунктов. UX-9.13 закончил день в красной зоне -0.22% на отметке 897.1.

Европейские фондовые индексы продемонстрировали смешанную динамику на фоне данных о деловой активности в сфере услуг еврозоны и Британии. Отметим, что окончательные результаты исследований, которые были представлены Markit, показали, что индекс деловой активности в секторе услуг еврозоны немного вырос в прошлом месяце, но, все же, остался ниже уровня 50, что указывает на сокращение активности. Активность в британском секторе услуг существенно выросла в прошлом месяце, превзойдя прогнозы экспертов, и зафиксировав при этом самые быстрые темпы расширения за более чем шесть с половиной лет.

После того, как на предыдущей неделе DOW и S&P обновили исторические максимумы, фондовые индексы США понесли небольшие потери. Давление на рынки оказали высказывания представителя ФРС Фишера, который отметил, что ФРС сейчас ближе к сворачиванию программы покупки облигаций. В понедельник не было опубликовано важных квартальных финансовых отчетов компаний, которые могли бы задать направление торгам. Среди макроэкономических данных стоит отметить отчет по индексу деловой активности от ISM для сферы услуг, который в июле оказался выше ожиданий, что оказало определенную поддержку индексам.

Среди важных новостей Украины:

В понедельник на внеочередном собрании акционеров Укрсоцбанка (USCB) приняли решение прекратить деятельность УниКредит Банка путем его присоединения к Укрсоцбанку. Реорганизация планируется к завершению во II квартале 2014 года. Это ожидаемая новость для коммерческого банк, владельцем которого является группа UniCredit.

Торги вторника 6 августа индекс UX закончил падением на +0.48% до отметки 884.33 пунктов. UX-9.13 закончил день в красной зоне -0.21% на отметке 895.2.

Европейские фондовые индексы снизились на спекуляциях о скором сокращении программы покупки облигаций ФРС и на фоне понижения прогнозов по прибыли рядом компаний. Что касается региональной статистики, то статистические данные вышли довольно сильные, и в первой половине торгов индексы росли. Но полученного импульса оказалось недостаточно. Как стало известно, в июне объемы промышленного производства в Британии увеличились на 1,2% г/г против -2,3% г/г в мае. В Германии с учетом сезонных колебаний число новых заказов в производственном секторе поднялось на 3,8%, что последовало после снижения на 0,5% в предыдущем месяце.

Фондовые индексы США провели все торги на отрицательной территории, оказавшись под давлением вышедших данных, которые повысили вероятность того, что ФРС вскоре приступит к началу процесса снижения объемов программы количественного смягчения. Представленный отчет зафиксировал существенное сокращение дефицита торгового баланса, что произошло за счет резкого роста экспорта. Рост экспорта может позитивно отразиться на темпах роста американской экономики и этот эффект уже может быть виден в данных по ВВП США за 3 и 4 кварталы. Несмотря на то, что вышедшие данные являются позитивным сигналом для американской экономики, они являются негативным фактором для динамики индексов, поскольку воспринимаются как такие, которые повышают шансы на скорое начало процесса сворачивания фрезервом мер монетарного стимулирования.

Среди важных новостей Украины:

Выброс газа аммиака произошел в ходе капитального ремонта завода №1 ПАО "Концерн Стирол" (STIR), авария ликвидирована, однако есть пострадавшие.

Государственная служба статистики Украины 6 августа представила данные по инфляции за июль. Потребительские цены упали на -0,1%, а с начала года выросли на +0,1%. Цены производителей в прошлом месяце также упали на -2,9% и с начала года выросли на +0,7%.

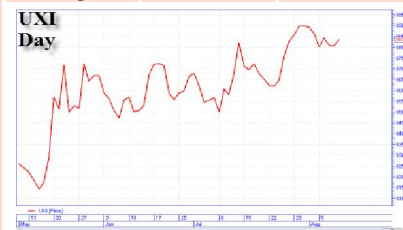
Торги среда 7 августа индекс UX закончил падением на -0.39% до отметки 880.90 пунктов. UX-9.13 закончил день в красной зоне -0.21% на отметке 893.30.

Европейские фондовые индексы упали, так как Банк Англии заявил, что не будет повышать процентные ставки, или уменьшать покупки облигаций, пока уровень безработицы в Великобритании не упадет ниже 7 процентов, что вызвало озабоченность тем, что центрбанк ожидает, что восстановление экономики будет медленным. Так, согласно заявлению ЦБ, процентная ставка будет находиться на рекордно низком уровне в 0,5%, а объемы выкупа активов не изменятся и составят 375 млрд фунтов как минимум до тех пор, пока уровень безработицы не опустится до 7%, при этом прогнозы Банка Англии таковы, что показатель останется выше отметки в 7% вплоть до третьего квартала 2016 года.

Между тем, Банк Англии ожидает расширения экономики страны на 0,5% в текущем квартале в сравнении с увеличением на 0,6% в предыдущие три месяца. Ко всему прочему, прогноз по темпам роста ВВП за 2013 и 2014 года был повышен с 1,2% до 1,5% и с 1,9% до 2,7% соответственно. Банк Англии ожидает снижения инфляции до 2% в четвертом квартале 2015 года при у ключевая процентная ставка останется на уровне 0,5%, а программа количественного с изменится.

Фондовые индексы

UX	883.71	-0.29%
Uxagro	1142.00	+2.36%
FTSE	6583.39	-0.97%
CAC	4076.55	+0.76%
DAX	8338.31	-0.82%
RTS	1328.28	-0.83%
MICEX	1382.72	-0.75%
S&P	1691.42	-1.07%
DJ	15425.51	-1.49%
Nikkei	13615.19	-5.88%
Hang Seng	21807.56	-1.73%
S&P/ASX	5055.21	-1.20%
Shanghai	2052.23	+1.12%



Фьючерсы:



Фьючерсы сырье валюта

S&P_fut	1685.50	-1.06%
BRENT	106.87	-1.14%
GOLD	1313.50	+0.04%
EUR/USD	1.3335	+0.44%
USD/UAH	8.1136	-0.33%
EUR/UAH	10.8432	+0.32%
RUB/UAH	0.2467	+0.33%



Фундаментальный анализ: Недельный обзор

Причиной отрицательной динамики индексов США стало обострение спекуляций относительно скорого начала федрезервом процесса сокращения ежемесячных покупок гособлигаций и ипотечных ценных бумаг, которые проводятся в рамках 3-го раунда программы количественного смягчения (QE3). Спекуляции и ожидания относительно перспектив денежно-кредитной политики ФРС продолжают добавлять нервозности рынкам в ближайший месяц, до заседания Комитета по открытым рынкам ФРС 18 сентября.

Среди важных новостей Украины:

Председатель ФГИ заявил, что две компании запросили необходимый пакет конфиденциальных документов для участия в конкурсе по приватизации энергогенерирующей компании "Донбассэнерго" (DOEN). С заинтересованными компаниями подписан договор о конфиденциальности, по этой причине не могут предоставить названия заинтересованных юр.лиц. Напомним, что 21 августа в 11:00 состоится аукцион по продаже 60,773% акций "Донбассэнерго" (DOEN) со стартовой ценой 641 млн грн. Крупные энергокомпании ДТЭК, "МАКО", шахта им. Засядько ранее заявили о нежелании участвовать в покупке государственной компании. Но все же ФГИ ожидает, что приватизация пройдет успешно.

Торги четверга 8 августа индекс UX закончил снижением на -0.10% до отметки 880.05 пунктов. UX-9.13 закончил день в зеленой зоне +0.38% на отметке 896.70.

Европейские фондовые индексы выросли на фоне данных по торговому балансу в Китае и Германии. Как показали последние данные, которые были представлены Федеральным статистическим управлением, по итогам июня экспорт Германии восстановился, что было подкреплено высоким спросом со стороны стран, не входящих в состав еврозоны, в то время как объем импорта неожиданно сократился, что отражало слабость внутреннего спроса. Согласно другому отчету, в Китае объемы июльского экспорта выросли на 5,1% по сравнению с аналогичным периодом прошлого года после падения на 3,1% в июне, в то время как объем импорта увеличился на 10,9% после июньского снижения на 0,7%.

Начав сессию выше нулевой отметки, основные фондовые индексы США в первой половине торгов отступили в «красную» зону, но позже смогли развить силу и завершить торги на положительной территории. Позитивный старт индексам обеспечили данные по торговому балансу Китая и статистика по обращениям за пособиями по безработице в США. Однако ограниченное количество важных американских макроэкономических данных и слабые объемы торгов оказались сдерживающим фактором для роста.

Среди важных новостей Украины:

Коксохимические заводы Украины в январе-июле 2013 года сократили производство металлургического кокса на 9,1% по сравнению с аналогичным периодом 2012 года - до 10,345 млн тонн.

Украинская трубная промышленность за первые 7 месяцев полугодия сократила производство труб из черных металлов на 21,3% по сравнению с аналогичным периодом 2012 года - до 1,006 млн тонн.

Уставный фонд Форум Банка (FORM), подконтрольного олигарху Вадиму Новинскому, будет увеличен на 800 млн грн до 6,735 млрд.

Торги пятница 9 августа индекс UX закончил ростом на +0.35% до отметки 883.71 пунктов. UX-9.13 закончил день в зеленой зоне +0.57% на отметке 901.80.

Европейские фондовые индексы выросли до самого высокого уровня с мая на фоне подъема акций горнодобывающих компаний после выхода отчета, который показал, что китайское промышленное производство выросло более быстрыми темпами, чем ожидалось. Объем промышленного производства вырос в прошлом месяце на 9,7% по сравнению с прошлым годом, что было больше, чем средний прогноз экономистов на уровне +9,0%.

Начав сессию пятницы смешанной динамикой, основные фондовые индексы США позже оказались под давлением на фоне сниженных объемов и отсутствия публикаций важных макроэкономических данных. Также отсутствовали публикации квартальных финансовых отчетов компаний, которые могли бы задать направление торгам.

Среди важных новостей Украины:

Золотовалютные резервы Национально банка Украины по итогам июля сократились на 2,3% и составляют 22,7 миллиардов долларов США. В начале года объем резервов составлял 24,55 млрд долларов.

В соответствии с законом об утилизационном сборе производители автомобилей в Украине освобождаются от его уплаты при создании или модернизации производственных мощностей и новых рабочих мест. Отечественные автопроизводители опасаются, что они не успеют утвердить соответствующие программы с правительством до первого сентября, тогда утилизационный сбор будет распространяться и на них.

Компоненты индекса UX

Символ	Объем	Изменение
ALMK	0,0395	-0,75%
AVDK	3,285	0,43%
AZST	0,624	-0,95%
BAVL	0,1016	-0,39%
CEEN	5,203	-0,29%
DOEN	25,06	0,00%
ENMZ	34,42	-0,92%
MSICH	1846	0,71%
UNAF	115,9	-0,60%
USCB	0,1309	-2,17%

Лидеры роста P3

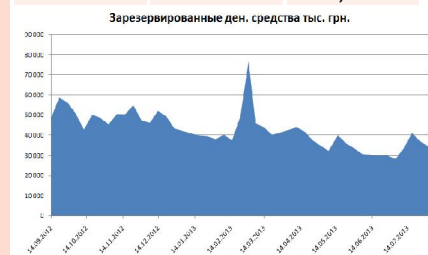
Символ	Объем	Изменение
NVTR	0,218	16,20%
KRAZ	0,033	10,37%
SVGZ	1,32	5,60%
LUAZ	0,0366	3,98%
SHCHZ	0,466	3,33%

Лидеры падения P3

Символ	Объем	Изменение
MMKI	0,1205	-13,68%
UTLM	0,135	-12,34%
SHKD	0,77	-11,49%
ALKZ	0,0897	-5,58%
STIR	9,99	-4,86%

Зарезервированные ден. средства тыс. грн.

Дата	Объем	Изменение
30.05.2013	33 464	-6,86%
06.06.2013	30 450	-9,00%
13.06.2013	30 172	-0,90%
20.06.2013	29 839	-1,10%
27.06.2013	29 998	0,53%
04.07.2013	28 167	-6,11%
11.07.2013	33 465	18,81%
18.07.2013	41 130	22,90%
25.07.2013	36 933	-10,20%
01.08.2013	34 456	-6,71%



Технический взгляд на мировые финансовые рынки

S&P

Широкий индекс S&P-500 фондового рынка США за прошедшую неделю упал на -1.07%, фондовый индекс DJI снизился на -1.49%. Фондовые индексы США снизились, прервав 6-недельную полосу роста индекса Dow, который на прошлой неделе обновил рекордные максимумы. Для Wall Street эта неделя стала худшей с июня, что связано с разочарованием, накрывшим рынки после отчета по занятости, опубликованного в прошлую пятницу. Тон торгам на прошедшей неделе задавали многочисленные комментарии представителей ФРС. Теперь инвесторы думают, какой окажется дальнейшая судьба сворачивания программы ФРС по покупке облигаций. Восходящий тренд сохраняется, пробой 1696.00 подтвердит продолжение тренда.


DAX

Фондовый индекс, самой крупной экономики Еврозоны, DAX по итогам последней недели упал на -0.82%. Среди основных фондовых индексов Европы FTSE снизился на -0.97% и CAC восстановился на +0.76%. Европейский фондовый рынок также ощутил на себе давление опасений насчет дальнейшей судьбы программы ФРС. Дополнительно воздействовало на рынки данные по экономике Китая. График фьючерса на индекс DAX сохраняет восходящую динамику, для ее продолжения рынку необходимо преодолеть отметку 8365.00. Ближайшая поддержка на отметке 8230.00. Ее пробой может привести к падению на 8135.00 пунктов, минимум 17 июля.


RTS

Фондовые индексы Российской Федерации на прошлой неделе продемонстрировали негативную динамику. Индекс RTS упал на -0.83%, а индекс MICEX снизился на -0.75%. Третью неделю подряд фьючерс на индекс RTS закрывается в красной зоне. Негативная тенденция на рынке сохраняется после пробития симметричного треугольника 24 июля. Динамика нисходящего тренда замедлилась, также сформировалась бычья дивергенция на индикаторе MACD. Пока нет причин для разворота, но если на индексах S&P и DAX будут пробиты ближайшие уровни сопротивления, то это может послужить поводом для возобновления роста. До тех пор ожидаем продолжение падения.


BRENT

Котировки нефти сорта BRENT по итогам недели просели на -1.14%. Всю неделю нефть падала в цене, установив в четверг месячный минимум. Основной причиной для падения, как и на всех рынках, были опасения насчет дальнейшей монетарной политики ФРС. В последний торговый день наблюдали рост, так как данные Китая показали стабилизацию его экономики. На протяжении последних 5 недель цена ходила в диапазоне 106.00/109.00. На рынке черного золота, пока нельзя определить тренд.



Фондовый рынок Украины

Технический взгляд на Индекс Украинской биржи

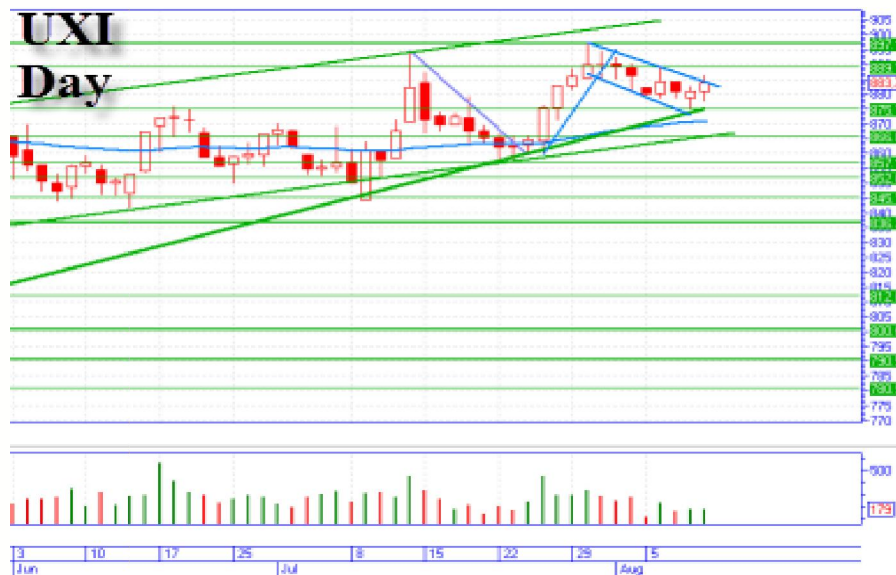
Фондовый индекс Украинской биржи за прошедшую неделю упал на -0.29%.

На прошлой неделе мы видели возможность, что на часовом графике индекса цена после пробоя линии сопротивления, проведенной через максимумы 30 июля и 2 августа пойдет вверх. Пробой случился 6 августа, но под конец дня цена снова вернулся под трендовую линию. Вторая идея была на отскок цены от поддержки в области 875/880, которая себя пока оправдывает. Теперь линию сопротивления на часовом графике провели через максимумы 30 июля и 6 августа. На дневном графике видим также, что цена отбилась от трендовой линии поддержки проведенной через минимумы 16 апреля и 25 июля. С прошлого недельного обзора ситуация мало изменилась. С апреля сохраняется восходящий тренд, график сформировал коррекцию с начала месяца.

Для развития бычьего сценария цене необходимо пробить максимум 9 августа, уровень 887 пунктов. После чего цена устремится к психологической отметке 900 пунктов.

Для развития медвежьего сценария цене необходимо пробить уровень поддержки 875, минимум 8 августа. Следующая цель будет область 857/866 пунктов.

Перейдем к анализу часового графика **Сентябрьского контракта на индекс Украинской биржи (UX-9.13)**, который по итогам последней недели вырос на +0.75%. На сентябрьском фьючерсе с апреля также имеем восходящую тенденцию. На часовом графике цена сформировала нисходящий канал с линией сопротивления проведенной через максимумы 30 июля и 2 августа. Цена подошла к линии сопротивления, что может привести к отскоку в область 890. Но если будет пробита отметка 905, то следующая цель уровень 915 пунктов.



Технический взгляд на компании фондового рынка Украины.

BAVL

Рассмотрим графики акций «Райфайзен Банк Аваль» (BAVL). По итогам прошедшей недели цена акции упала на -0.39%. Идея представленная на прошлой неделе, остается в силе. Напомним. Цене удалось зафиксироваться выше психологической отметки 0,1000, что в итоге и позволило сформировать восходящий канал на часовом графике с линией поддержки проведенной через минимумы 10 и 23 июля, а также с линией сопротивления проведенной через максимумы 11 и 30 июля. Пробой линии сопротивления коррекционного движения является сигналом к покупке. Для тех кто еще не уверен, можно заходить на покупку после пробоя сопротивления 0,1018, максимума 6 августа. Цель находится в области 0.1050/0.1065.



Фондовый рынок Украины

Технический взгляд на компании фондового рынка Украины.

CEEN

Рассмотрим графики акций **Центрэнерго (CEEN)**. По итогам недели капитализация компании упала на -0.29%. На графике Центрэнерго ситуация также мало изменилась, так что идея остается в силе с небольшими корректировками. Центрэнерго продолжает двигаться в красивом восходящем канале с линией поддержки проведенной через минимумы 29 апреля и 23 июля. В конце прошлого месяца цена быстро сходила от поддержки к сопротивлению. Сформировалась коррекция в боковом канале между уровнями 5.16 и 5.25. Пробой сопротивления будет сигналом к продолжению восходящего тренда с целью в области 5.36/5.43. Пробой поддержки 5.16 станет сигналом к падению в область 5.00 на трендовую линию поддержки проведенную через минимумы 29 апреля и 23 июля.




DOEN

Рассмотрим графики акций **Донбассэнерго (DOEM)**. По итогам недели цена акции осталась на прежнем уровне. С октября 2012 года цена находится в восходящем канале, линия поддержки восходящего канала проходит через минимумы 25 октября 2012 года и 15 апреля 2013 года. За последнюю неделю на часовом графике сформировался симметричный треугольник с максимумами 1, 6 августа и минимумами 31 июля, 6 августа. После пробоя треугольника потенциал движения составляет 0,70 - 1,00 гривен.



ALMK


Рассмотрим графики акций **Алчевский металлургический комбинат (ALMK)**. По итогам прошедшей недели капитализация компании упала на -0.75%. После объявления о рекордных убытках в последнем квартале текущего года 25 июля цена установила рекордный минимум на отметке 0.0345. После чего откатилась к психологической отметке 0.0400. На дневном графике сформировались медвежьи свечи поглощения с ростом объема торгов. На часовом графике видно, что цена продвигается вниз не уверенно, не хватает импульса с ростом объемов торгов. Он послужит сигналом для падения в область 0.0345/0.0365.



Отчетность эмитентов за 2012 год

Тикер	Цена	Чист. прибыль, грн	Входит в индекс УБ	Рент. акционерного капитала, %	Цена/чист. Прибыль (p/e)	Чист. прибыль / активы, %	Чист. прибыль на акцию, грн
ALKZ	0,0897	3671000	-	-	73,60	0,05%	0,0012
ALMK	0,0395	-3 166 361 000	+	-	-0,32	-17,30%	-0,1228
AVDK	3,285	-1 109 583 000	+	-	-0,58	-11,76%	-5,7094
AZST	0,624	-2 695 424 000	+	-	-0,97	-10,14%	-0,6418
BAVL	0,1016	33 846 000	+	1,10%	89,96	0,07%	0,0011
CEEN	5,203	233 766 000	+	11,20%	8,22	5,19%	0,6328
CGOK	6,452	770077000	-	22,20%	9,81	10,40%	0,6575
DNEN	210	938851000	-	-	1,33	12,05%	157,3291
DOEN	25,06	30 975 000	+	4,71%	19,13	1,06%	1,3100
ENMZ	34,42	69 431 000	+	10,55%	5,23	2,37%	6,5807
FORM	0,62	4284000	-	0,29%	85,89	0,05%	0,0072
HRTR	0,6198	272891000	-	23,18%	5,90	8,58%	0,1050
KRAZ	0,033	-155858000	-	-	-0,48	-3,04%	-0,0689
KREN	0,845	-160148000	-	-	-0,91	-6,12%	-0,9259
KVBZ	23,62	770980000	-	-	3,51	25,55%	6,7229
LTPL	1,593	55800000	-	-	6,26	3,46%	0,2546
LUAZ	0,0366	-326400000	-	-	-0,49	-	-0,0741
MMKI	0,1205	-2781306000	-	-	-0,54	-15,66%	-0,2248
MSICH	1846	1 998 720 000	+	24,48%	1,89	16,43%	978,5406
MTBD	18	-56611000	-	-	-0,18	-3,40%	-97,6153
MZVM	0,14	54549000	-	310,86%	0,86	8,62%	0,1626
NVTR	0,218	9969000	-	1,39%	4,37	0,79%	0,0499
PGOK	9,75	431595000	-	-	4,31	3,77%	2,2597
SGOK	8,354	3534477000	-	-	5,45	16,00%	1,5340
SHCHZ	0,466	382074000	-	20,92%	1,03	6,58%	0,4503
SHKD	0,77	58201000	-	3,91%	4,43	1,98%	0,1738
SMASH	2,65	246319000	-	20,75%	0,76	6,40%	3,4651
STIR	9,99	-2244849000	-	-	-0,12	-29,65%	-82,7586
SVGZ	1,32	4735000	-	0,63%	63,11	0,24%	0,0209
UNAF*	115,9	2 616 000 000	+	-	2,40	-	48,2403
USCB	0,1309	1873000	+	0,10%	1267,78	0,00%	0,0001
UTLM	0,135	366802000	-	6,92%	6,89	4,02%	0,0196
YASK	0,554	87926000	-	7,69%	2,10	5,77%	0,2636
ZAEN	83,4	22147000	-	1,92%	48,17	0,38%	1,7315
		5000	-	1,28%	3,12	1,02%	0,2035

в 2012 года



Макростатистика Украины по годам

Показатель	2008	2009	2010	2011	2012
ВВП по факт. ценам, млн.грн	948 056	913 345	1 082 569	1 302 079	1 408 889
Реальный ВВП, в % к пред году	2,30%	-16,80%	4,10%	5,20%	0,20%
Рост промышленного производства	-5,20%	-21,90%	11,20%	7,60%	-1,80%
Индекс потребительских цен	22,30%	12,30%	9,10%	4,60%	-0,20%
Индекс промышленных цен	23%	14,30%	18,70%	14,20%	0,30%
Учетная ставка НБУ	12,00%	10,25%	7,75%	7,75%	7,50%
Государственный долг к ВВП	20,00%	34,80%	39,90%	36,30%	36,80%
Сальдо гос. бюджета к ВВП	-1,30%	-3,90%	-5,90%	1,80%	-3,81%
Сальдо платежного баланса, млн дол США	-12 763	-1 732	-3 018	-10 245	-4 175
в % к ВВП	-7,00%	-1,50%	-2,20%	-6,20%	-2,37%
Резервы НБУ млн.дол. США	31 543	26 505	34 576	31 795	24 546

Основные макроэкономические данные и события будущей недели:

В понедельник в 11:30 Испания размещает 10-летние бонды. В 12:00 Франция размещает 10-летние бонды. В 21:00 США опубликует ежемесячный отчет об исполнении бюджета.

Вторник начнет в 02:01 Британия выпустит баланс цен на жилье от RICS за июль. В 02:50 в Японии выйдет изменение объема заказов на машины и оборудование за июнь и будет опубликован протокол совещания Банка Японии по вопросам кредитно-денежной политики. В 04:30 Австралия данными по индексу делового доверия NAB за июль. В 11:30 Британия опубликует индекс потребительских цен, основной индекс потребительских цен, индекс розничных цен, индекс закупочных цен производителей, индекс отпускных цен производителей, основной индекс отпускных цен производителей за июль. В 12:00 в Германии выйдет индекс настроений в деловой среде от института ZEW, индекс текущей ситуации от института ZEW за август. В 12:00 Еврoзона опубликует индекс настроений в деловой среде от института ZEW за август и изменение объема промышленного производства за июнь. В 15:30 США выпустит изменение объема розничной торговли, изменение объема розничной торговли без учета продаж автомобилей, изменение объема оборота розничной торговли без учёта продаж автомобилей и топлива, индекс цен на импорт за июль. В 17:00 США опубликует изменение объема запасов на коммерческих складах за июнь.

В среду Австралия в 03:30 опубликует индекс уверенности потребителей от Westpac за август, а в 04:30 - индекс стоимости рабочей силы за 2 квартал. В 09:00 Германия выпустит предварительные данные по изменению объема ВВП за 2 квартал. В 11:30 Британия опубликует изменение числа заявлений на получение пособий по безработице, уровень заявлений безработных на трудоустройство за июль, уровень безработицы, изменение уровня среднего заработка (с учетом премий), изменение числа занятых за июль. В 11:30 состоится публикация протокола последнего заседания Банка Англии по денежно-кредитной политике, и станут известны голоса членов КМП по планируемому объему покупок активов и по основной процентной ставке. В 12:00 Еврoзона опубликует предварительные данные по изменению объема ВВП за 2 квартал. В 15:30 США выпустит индекс цен производителей и индекс цен производителей без учета цен на продукты питания и энергоносители за июль.

В четверг в 04:00 Австралия опубликует ожидания по инфляции потребительских цен за август. В 11:30 в Британии выйдет изменение объёма розничной торговли с учетом затрат на топливо, изменение объёма розничной торговли без учета затрат на топливо за июль. В 12:00 Италия размещает 10-летние бонды. В 12:30 Британия размещает 10-летние бонды. В 15:30 США опубликует индекс потребительских цен, индекс потребительских цен без учета цен на продукты питания и энергоносители, индекс потребительских цен (без учёта сезонных колебаний), основной индекс потребительских цен за июль, производственный индекс Empire Manufacturing за август. В США в 16:00 выйдет чистый объем покупок долгосрочных американских ценных бумаг иностранными инвесторами, общий чистый объем покупок американских ценных бумаг иностранными инвесторами за июль, в 16:15 - коэффициент загрузки производственных мощностей, изменение объема промышленного производства за июль, в 17:00 - производственный индекс ФРС-Филадельфии и индекс рынка жилья от NAB за август.

В пятницу в 04:30 выступит с речью помощник главы РБА Гай Дебел. Еврoзона в 11:00 опубликует сальдо расчетного счета платежного баланса ЕЦБ, сальдо баланса внешней торговли за июль, в 12:00 - индекс потребительских цен, основной индекс потребительских цен за июль. США в 15:30 выпустит объем выданных разрешений на строительство, число закладок новых фундаментов за июль, изменение уровня производительности рабочей силы в непроизводственном секторе за 2 квартал, в 16:55 - индекс настроения потребителей от университета Мичигана за август.



ЧАО «МАСТЕР БРОК» © 2013.

Несанкционированное копирование, распространение, а также публикация в любых целях запрещены. ЧАО «МАСТЕР БРОК» (далее – «Компания»).

ПОДТВЕРЖДЕНИЕ АНАЛИТИКОВ И ОТКАЗ ОТ ОТВЕТСТВЕННОСТИ

Настоящий материал (далее – «аналитический отчет») носит исключительно информационный характер и содержит данные относительно стоимости ценных бумаг, предположения относительно будущего финансового состояния эмитентов и справедливой цены ценной бумаги на срок 12 месяцев с момента выхода настоящего аналитического отчета и\или ситуации на рынке ценных бумаг и связанных с ним событиях. Аналитический отчет основан на информации, которой располагает Компания на дату выхода аналитического отчета. Аналитический отчет не является предложением по покупке либо продаже ценных бумаг и не может рассматриваться как рекомендация к подобного рода действиям. Компания не утверждает, что все приведенные сведения являются единственно верными. Компания не несет ответственности за использование информации, содержащейся в аналитическом отчете, а также за возможные убытки от любых сделок с ценными бумагами, совершенных на основании данных, содержащихся в аналитическом отчете. Компания не берет на себя обязательство корректировать отчет в связи с утратой актуальности содержащейся в нем информации, а равно при выявлении несоответствия приводимых в аналитическом отчете данных действительности.

Инвестиции на рынке ценных бумаг сопряжены со следующими рисками: риски, связанные с ведением деятельности в конкретной юрисдикции, риски, связанные с экономическими условиями, конкурентной средой, быстрыми технологическими и рыночными изменениями, а также с иными факторами, которые могут привести к существенным отклонениям от прогнозируемых показателей. Указанные факторы могут привести к тому, что действительные результаты будут существенно отличаться от предположений или опережающих заявлений Компании, содержащихся в аналитическом отчете.

Выпуск и распространение аналитического отчета и иной информации в отношении акций в определенных юрисдикциях могут ограничиваться законом и лицам, в распоряжении которых оказывается любой документ или иная информация, упомянутая в аналитическом отчете, следует ознакомиться со всеми ограничениями и соблюдать их. Несоблюдение подобных ограничений может представлять собой нарушение законодательства таких юрисдикций о ценных бумагах.

