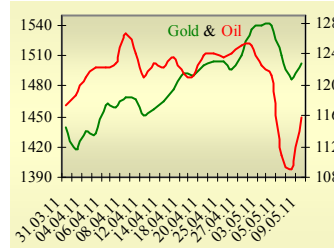
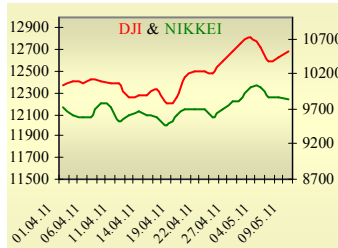


Утренний обзор фондового рынка от 10.05.2011 г.

Индекс	Значение на закрытие	Изменение, %
Dow Jones	12684,70	0,36%
S&P 500	1346,29	0,45%
NASDAQ comp	2843,25	0,55%
FTSE 100	5942,69	-0,57%
CAC 40	4007,26	-1,25%
DAX 30	7410,52	-1,09%
Nikkei 225	9834,46	0,41%



Последнее закрытие

В понедельник, 9 мая, торги в США завершились ростом основных индексов. Сезон корпоративной отчетности постепенно заканчивается, дальнейшее настроение инвесторов определяется макроэкономическими прогнозами развития экономики. На выходных вышла противоречивая статистика по рынку труда, в частном секторе было создано 244 тыс. рабочих мест, что оказалось лучше прогнозов в 175 тыс. Тем не менее, уровень безработицы повысился с 8,8% до 9%. Лучше рынка выглядели акции нефтяных и горнодобывающих компаний на фоне роста стоимости золота и нефти и после резкого падения на прошлой неделе. По итогам дня, индекс Dow Jones повысился на 0,36%, S&P увеличился на 0,45%, Nasdaq вырос на 0,55%.

Торги на европейских фондовых площадках завершились снижением основных индикаторов. Рейтинговое агентство S&P снизило долгосрочный суверенный рейтинг Греции сразу на две ступени, с ВВ- до В. Moody's поместило рейтинг Греции на пересмотр с возможностью снижения. Хуже рынка выглядели акции банковского сектора, крупных держателей греческих облигаций. В результате, британский FTSE снизился на 0,57%, германский DAX уменьшился на 1,09%, CAC 40 (Франция) упал на 1,25%.

Цены на нефть резко выросли. Стоимость июньского контракта нефти марки Brent увеличилась на \$6,77 до \$115,9/баррель.

В Украине

Торги на УБ в пятницу открылись гэпом вниз, но ближе к обеду индексу удалось отыграть утреннее снижение. Значение индекса УБ по итогам торгов выросло на символические 0,03% и составило 2649,55.

Активность инвесторов, по сравнению с началом мая, была довольно высокой. Объем торгов без учета срочного рынка составил 185 млн. грн., на рынке заявок из них прошло 98,8 млн. Объем торгов с учетом срочного рынка составил – 308,2 млн. грн.

Лидерами по объему торгов стали акции Мотор Сичи (33,14 млн. грн.) и Авдеевского коксохимического комбината (21,2 млн. грн.).

Из 15 индексных бумаг, 8 выросли в цене. Лидеры роста - акции Укрсоцбанка (+2,51%) и Алчевского металлургического комбината (+2,39%). Аутсайдеры - акции Стахановского вагоностроительного завода (-2,94%)

Премаркет

Внешний фон при открытии нейтральный.

Значения азиатских индексов изменяются разнонаправленно. Китайский China Shanghai Comp вырос на 0,24% - положительное сальдо внешней торговли Китая выросло до \$11,4 млрд. со \$140 млн. при прогнозе в \$3,2 млрд., японский Nikkei увеличился 0,25%, снижение австралийского Australia All Ordinaries составило 0,58%. Американские индексы сегодня утром снижаются в пределах 0,1%-0,15%.

Российские индексы по состоянию на 09:50 торгуются разнонаправленно - РТС уменьшился на 0,36%, ММВБ вырос на 0,11%.

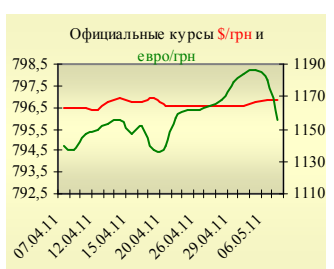
Фьючерсы на нефть Brent сегодня утром снижаются более, чем на процент.

Наши ожидания

Ожидаем открытие торгов на нейтральной территории. После длительных выходных инвесторы будут смотреть за поведением зарубежных индексов.

В США сегодня в 17:00 будет опубликован индекс настроений потребителей от IBO, товарно-материальные запасы компаний оптовой торговли и оптовые продажи в марте.

Индекс	Изменение, %	Объем, УАН млн.
УБ	0,03%	185

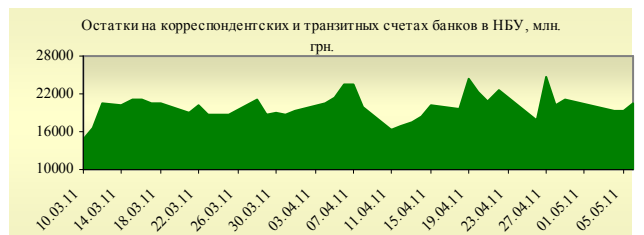


Фьючерс	Значение на 10:00 к.в.	Изменение
Индексы		
Dow Jones	12620,00	-0,09%
S&P 500	1341,20	-0,11%
NASDAQ 100	2387,75	0,05%

Товарные рынки		
Oil Brent	115,9	6,20%
Gold	1502,00	1,04%

Межбанк, кредиты	06/05		
	o/n	7 дн.	30 дн.
KIBID (UAH)	1,41	2,58	4,17
KIBOR (UAH)	2,64	4,25	6,83
KIBID (USD)	0,69	0,95	1,83
KIBOR (USD)	1,71	2,78	4,5

Межбанк, валюта	Bid/Ask	
	закрытие 06/05	
UAH/USD	7,9720/7,9790	
UAH/EUR	11,5731/11,5893	
UAH/RUB	0,2879/0,2882	



Собрания акционеров	
19/05	Мотор Сич
14/06	Укртелеком
21/06	Азот

АНАЛІТИЧНИЙ ВІДДІЛ

Віталій Мурашкін
VMurashkin@itt-group.com
Керівник відділу

Єгор Бурков
EBurkov@itt-group.com

Україна, 03150 Київ
вул. Фізкультури, б. 30
т.: +380(44)246-6841/42/43/44
ф.: +380(44) 287-2112
www.itt-group.com