

В пятницу, 09 мая, индекс ПФТС вырос на 0,43% - до 1 028,37 пунктов, индекс «Украинской биржи» прибавил на 0,03% - до 2 649,55 пунктов.

Индекс ПФТС:  
**1 028,37**

Индекс «УБ»:  
**2 649,55**

Изменение, %  
**0,43 ↑**

Изменение, %  
**0,03 ↑**

### ИТОГИ ДНЯ:

Перед праздничными днями украинские инвесторы смогли обеспечить себе позитивное настроение: отечественный фондовый рынок завершил пятницу незначительным повышением.

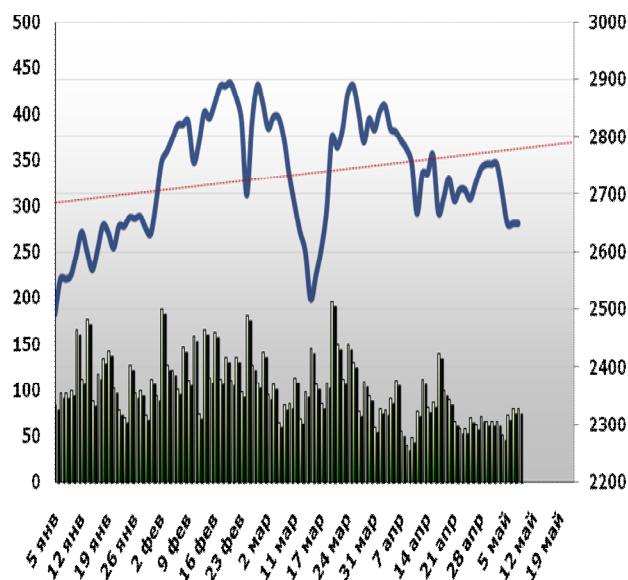
Тем не менее, в начале дня, рыночная конъюнктура предполагала хорошие перспективы медведям: ведущие индексы открылись на негативной территории, под воздействием негатива с внешних рынков. Однако, в скорее быкам удалось перехватить инициативу, после чего украинский рынок начал восстанавливать позиции. Катализатором роста стали статистические данные на США, позитивно отобразившиеся на всех зарубежных площадках, вследствие чего, большая часть отечественных акций завершила пятницу в «зеленой зоне».

Показательным моментом являлось увеличение активность инвесторов и объема торгов, что можно связывать с закрытием части коротких позиций, после получения позитивных сигналов извне. Игроки проявляли активность в акциях существенно просевших металлургов, особенно в АЛМК (2,39%), ММКІ (8,67%). Чрезмерная перепроданность спровоцировала технический отскок в бумагах коксохимов. Акции «Укрнефти» и «Моторсичи» по-прежнему остаются лидерами по объему торгов, однако спрос на них заметно под упал. В случае с MSICH это можно объяснить близостью дематериализации.

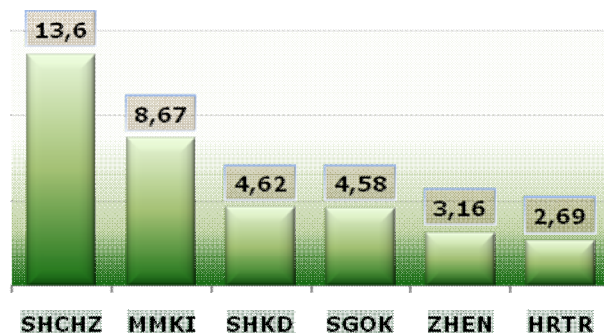
Как итог, украинский рынок акций в пятницу прибавил в капитализации. Фьючерс на индекс УБ вновь сократил отставание от спота до 31,55 пунктов, что является лучшим результатом в последнем месяце.

После удлиненных выходных, динамику отечественного рынка будет определять обилие макроэкономической статистики в США, а также результат торгов на внешних площадках в пропущенный для украинских инвесторов день.


Динамика индекса "УБ" и объемы торгов акциями



Лидеры роста/падения, %



AVTO SVGZ LTPL ALKZ NVTR MZVM





**ИТОГИ ТОРГОВ НА ЗАРУБЕЖНЫХ ПЛОЩАДКАХ:**

На мировых рынках в понедельник царил разнонаправленная динамика.

В условия отсутствия важной макростатистики, и корпоративной отчетности, инвесторы ориентировались на внутренние новости.

Индекс	Значение	Изменение, %
<b>FTSE 100</b>	5,943	<b>0,57</b>
<b>DAX</b>	7,411	<b>1,09</b>
<b>CAC 40</b>	4,007	<b>1,25</b>

**ЕВРОПА**

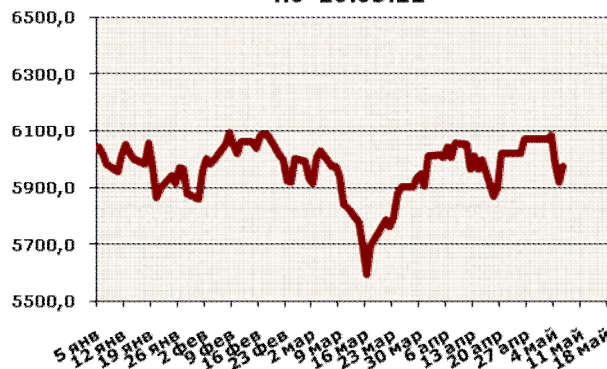
В центре внимания европейской биржевой публики вновь оказались долговые проблемы региона.

Катализатором негативных настроений стала Греция: агентство Standard & Poor's понизило долгосрочный и краткосрочный кредитный рейтинг страны с ВВ- и В до В и С, соответственно. Такое решение было спровоцировано опасениями насчет продления срока погашения финансовой помощи полученной от ЕС(\$159 млрд.).

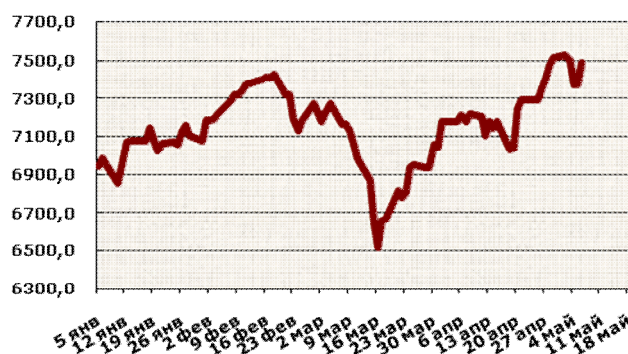
На этом фоне, слабее остальных выглядели акции финансового сектора по всему региону: Societe Generale, Commerzbank, BNP Paribas, Barclays, ING Groep, BBVA, Bank of Greece, теряли в пределах 2-5%. Сильнее всех пострадали испанские и греческие финансовые учреждения.

В итоге, основные индексы Европы достаточно весомо просели: FTSE 100 отступил на 0,57%, CAC 40 потерял 1,25%, DAX ослаб на 1,09%.

**Динамика индекса FTSE 100 с 05.01.11 по 20.05.11**




**Динамика индекса DAX с 05.01.11 по 20.05.11**



**Динамика индекса CAC 40 с 05.01.11 по 20.05.11**

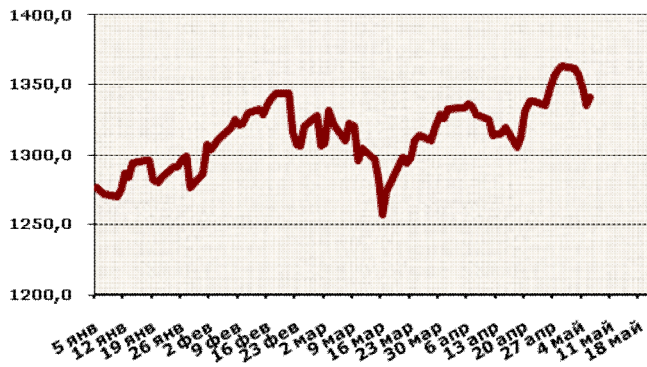






Индекс	Значение	Изменение, %
S&P 500	1,346	0.45
DOW	12,685	0.36
NASDAQ	2,843	0.55

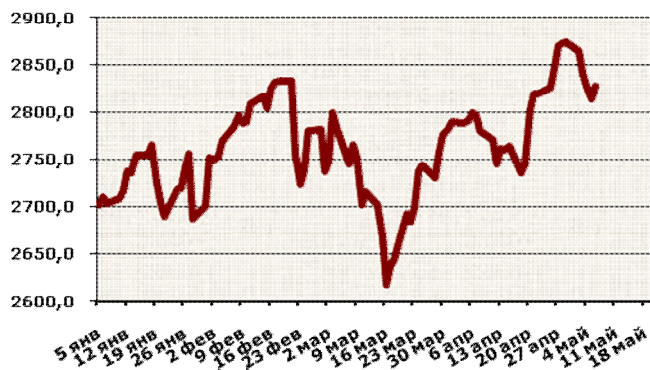
Динамика индекса S&P 500 с 05.01.11 по 20.05.11



Динамика индекса Dow с 05.01.11 по 20.05.11



Динамика индекса NASDAQ с 05.01.11 по 20.05.11



## США

Американских инвесторов мало беспокоили европейские проблемы, что отобразилось в умеренном росте основных индексов.

По причине отсутствия макростатистики, взгляды инвесторов США были обращены в корпоративный сектор, где серьезным спросом пользовались акций добывающих компаний, на фоне весомого отскока на рынке сырья.

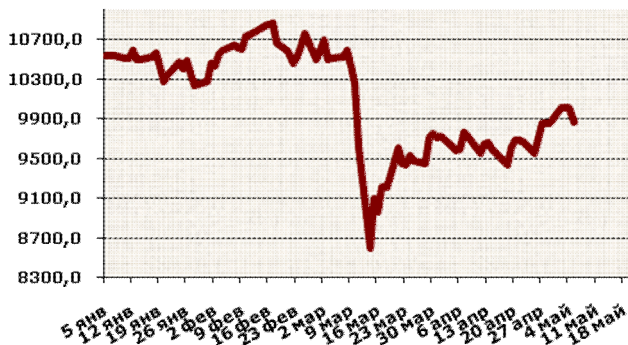
В сегменте финансовой отчетности, у игроков сохранялись позитивные ожидания: большая часть компаний уже отчиталась, при том весьма успешно, превысив не только прогнозы, но и ожидания будущих прибылей. Позитивное влияние пятничной макростатистики, также оказывало положительное влияние на настроения участников рынка.

В итоге, ведущие индексы США показали повышение в понедельник: Dow +0.36%, Nasdaq +0.55%, S&P 500 +0.45%.

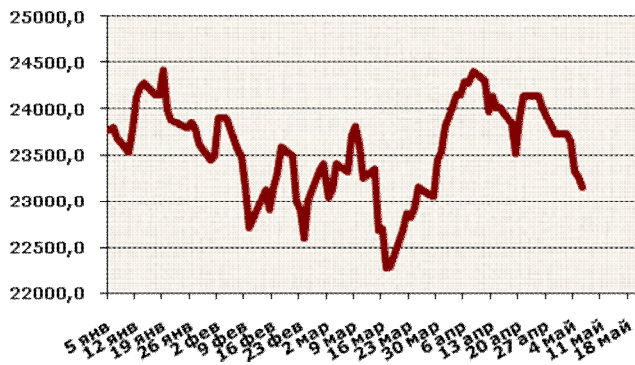


Индекс	Значение	Изменение, %
Nikkei 225	9,794	0.66
Hang Seng	23,336	0.76
Shanghai	3,008	0.33

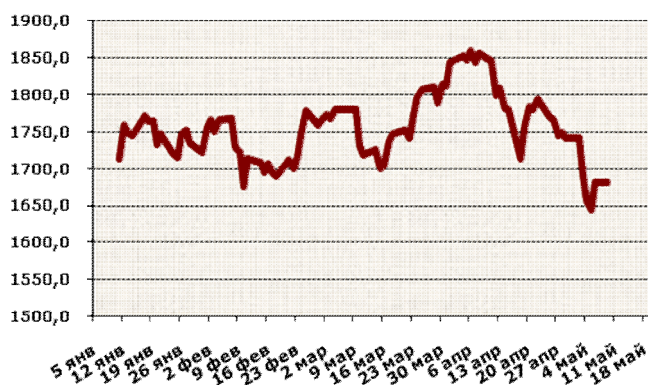
**Динамика индекса Nikkei с 06.01.11 по 20.05.11**



**Динамика индекса Hang Seng с 05.01.11 по 20.05.11**



**Динамика индекса ММВБ с 05.01.11 по 20.05.11**



## АЗИЯ

Биржевая публика в Азии пребывала в положительном настроении в понедельник, чему, в большей степени, способствовали сильные статистические данные по США, накануне, что поддержало азиатских экспортеров, а также позитивные изменения котировок на товарных рынках.

На фоне общего позитива, сильно выделялась японская часть рынков: заявления правительства о закрытии атомного реактора в центре страны, подтвердили опасения о неготовности властей к новым землетрясениям, что вызвало осторожные распродажи в японских акциях.

По итогам торгового дня: японский Nikkei 225 опустился на 0,66%, китайский CSI300 вырос на 0,27%, Hang Seng потяжелел на 0,76%.

## РОССИЙСКАЯ ФЕДЕРАЦИЯ

Торги в России не проводились, в связи с празднованием Дня Победы.







## СИТУАЦИЯ НА ВАЛЮТНОМ РЫНКЕ:

Пик активности участников рынка Форекс вновь пришелся на пару EUR\USD, которая продолжает негативно реагировать на долговые проблемы Еврозоны, продолжив тенденцию пятницы.

После выхода новости о понижении кредитного рейтинга Греции, медведи прочно захватили инициативу, продав евро до месячного минимума по отношению к доллару. Дальнейшая динамика была вызвана техническим отскоком, после сильнейшего обвала, начавшегося еще на прошлой неделе.

Валюта	Значение на 09:00	Изменение, %
EUR/USD	1,4552	<u>0.11</u>
USD/JPY	80,56	<u>0.12</u>
GBP/USD	1,6389	<u>0.01</u>
USD/CHF	0,8708	<u>0.11</u>

## ДИНАМИКА ЦЕН НА ТОВАРНЫХ РЫНКАХ:

Понедельник стал днем отката в падении сырьевых активов.

Нефтяные фьючерсы восстановили более 4% в ходе дня, на фоне позитивных макроэкономических факторов, подтверждающих неплохие перспективы потребления «черного золота» в ближайшей перспективе. Кроме того, напряженная ситуация в Ливии, связанная с бомбежкой нефтяных месторождений, оказала дополнительную поддержку быкам.

Металлы также демонстрировали бычью динамику: золото вернулось к отметке \$1,500, а серебро достигло \$37.54, прибавив свыше 2%, что объясняется техническим отскоком после недавних медвежьих сессий, а также повышенным спросом на металлы, в связи с нарастающим количеством напряженных точек на планете. Котировки промышленных металлов продолжили восстановления, веря в рост потребления со стороны ведущих экономик мира.

Сырье	Значение на 09:00	Изменение, %
Brent	110,3	<u>0.46</u>
Light Crude	99,06	<u>0.74</u>
Gold	1 485	<u>0.25</u>

## ЭКОНОМИЧЕСКИЙ КАЛЕНДАРЬ:

Среди важных макроэкономических событий сегодня, стоит выделить:

09:45 - Объем промышленного производства во Франции

11:00 - Объем промышленного производства в Италии

15:30 - Цены на импорт в США

16:30 - Выступление управляющей ФРС Элизабет Дьюк

17:00 - Оптовые запасы в США

**ПРЕМАРКЕТ:**

Перед открытием отечественного рынка акций сложился умеренно негативный внешний фон. Фьючерсы на американские индексы демонстрируют отрицательную динамику, теряя около 0,2%. Торги в Азии прошли разнонаправлено: в лидерах китайские индексы(+0,3%) на фоне данных о росте экспорта из страны в апреле на 29,9%, при этом импорт сократился. На сырьевом рынке наблюдается ухудшение обстановки, на фоне повышения требований к залоговому обеспечению для торговли нефтяными фьючерсами на CME. Торги на российском рынке открылись на негативной территории (0,3-0,5%).

После продолжительных выходных, украинские инвесторы будут намереваться отыграть события пропущенного дня, хотя, по большому счету, отыгрывать, особо нечего. Ведущие мировые площадки завершили день разнонаправлено, под воздействием внутренних факторов. Единая идея для всех рынков по-прежнему отсутствует. Претендентами на ее роль, пока что, выступают лишь «негативные» кандидаты: проблемы европейского региона набирают ход (о чем свидетельствует недавнее понижение рейтингов Греции), инфляция в Китае подталкивает местных регуляторов принимать новые меры охлаждения экономики, восстановление экономики США по-прежнему слабое, даже при действующей программе стимулирования.

К этому можно добавить большое количество «горячих точек на планете», а также вновь растущие опасения насчет новых землетрясений в Японии. Все эти факторы создают риски для игроков на фондовых рынках, и любой из них может выйти на первый план. И все же, в условиях недавней коррекции, многие акции выглядят перспективными для спекулятивных покупок, что, в совокупности, может вызвать разнонаправленное движение котировок в ближайшее время.

Учитывая слабость внешней рыночной конъюнктуры и отсутствие внутренних драйверов роста, на украинском рынке вряд ли стоит ожидать ралли. Спрос может присутствовать со стороны спекулянтов лишь в отдельных бумагах, тогда как, в целом, рынок будет выглядеть слабо, поэтому наиболее вероятно открытие торговой сессии в «красной зоне».

Техническая ситуация перед открытием торгов во вторник является неоднозначной. Месячный тренд продолжает быть нисходящим, кроме того, мы видели сильный прорыв вниз, указывающий о силе медведей. Тем не менее, график опустился от своих верхних границ, остановившись посередине понижательного коридора, не давая четких сигналов. Локально, индекс УБ находится у верхних границ недельного даунтренда, что будет оказывать давление на покупателей.


Ключевые сопротивления: 2 674, 2 665, 2 720, 2 715, 2 700, 2 740, 2 750

Важные поддержки: 2 648, 2 620, 2 600, 2 550, 2 500.

*Подготовлено: аналитическим отделом*

*ООО «Сити Брок»,*

*Михальчук Дмитрий*



*Предоставляемый обзор не является коммерческим продуктом, а рекомендации выраженные аналитиками компании являются исключительно их мнениями, исходя из текущей ситуации на рынке. Компания «Сити Брок» не несет ответственности за Ваши инвестиционные решения.*



MACD (-21.2134)

UX (2,618.75, 2,670.31, 2,576.00, 2,649.55, +0.85010)

