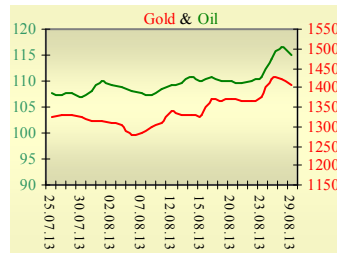
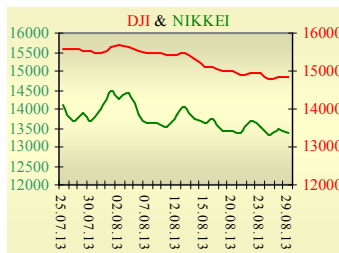
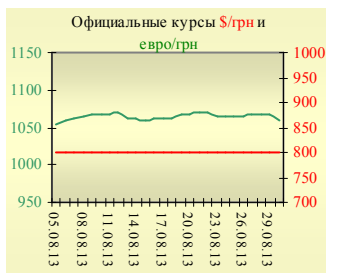


Утренний обзор фондового рынка от 30.08.2013 г.

Индекс	Значение на закрытие	Изменение, %
Dow Jones	14 840,95	0,11%
S&P 500	1 638,17	0,20%
NASDAQ comp	3 620,30	0,75%
FTSE 100	6 483,05	0,82%
CAC 40	3 986,35	0,65%
DAX 30	8 194,55	0,45%
Nikkei 225	13 388,86	-0,53%



УБ	Индекс	Изменение, %	Объем, УАН млн.
	841,54	-0,41%	43,3



Фьючерс	Значение на 10:00 к.в.	Изменение
Индексы		
Dow Jones	14 872,00	0,26%
S&P 500	1 642,10	0,33%
NASDAQ 100	3 098,00	0,27%

Товарные рынки		
Oil Brent	115,16	-1,24%
Gold	1 407,75	-0,83%

Межбанк, кредиты	27/08		
	о/п	7 дн.	30 дн.
KIBID (UAH)	1,65	2,88	3,38
KIBOR (UAH)	3,05	4,75	5,38
KIBID (USD)	3,2		
KIBOR (USD)	1,7		

Межбанк, валюта	Bid/Ask	
	закрытие 27/08	
UAH/USD	8,1215/8,1240	
UAH/EUR	10,7855/10,7925	
UAH/RUB	0,2445/0,2450	

Последнее закрытие

В четверг, 29 августа, торги в США завершили ростом основных индексов. Количество первичных заявок на пособие по безработице снизилось с 337 до 331 тыс., оказавшись ниже ожиданий. Кроме того, были пересмотрены данные по росту ВВП за второй квартал с 1,7% до 2,5%. Хуже рынка выглядели акции нефтяных компаний, которые дешевели во второй половине дня из-за снижения стоимости нефти. По итогам дня, индекс Dow Jones повысился на 0,11%, S&P увеличился на 0,2%, Nasdaq поднялся на 0,75%.

Европейские биржи также закрылись ростом основных индикаторов. Начало боевых действий в Сирии отложено на неопределенный срок, вряд ли будут предприниматься какие-то действия до публикации отчета инспекторов ООН. По итогам дня, британский FTSE повысился на 0,82%, DAX (Германия) увеличился на 0,45%, CAC 40 (Франция) поднялся на 0,65%.

Цена октябрьского контракта нефти марки Brent понизилась на \$1,45 и составила \$115,16/баррель.

В Украине

Торги на Украинской бирже открылись незначительным снижением, и в течение дня проходили без определенной динамики. Значение индекса УБ по итогам торгов понизилось на 0,41% и составило 841,54.

Объем торгов акциями на рынке заявок составил 2,65 млн. грн. Объем торгов на срочном рынке был равен 4,41 млн. грн. Общий объем торгов за вчерашний день – 47,7 млн. грн.

Из 10 акций индексной корзины, выросли в цене лишь 3. Лидерами роста стали акции Донбассэнерго (+1,1%), коррективировавшиеся после значительного снижения накануне. Аутсайдерами были акции банковского сектора – Укрсоцбанк (-2,25%) и банк Аваль (-2,24%).

Премаркет

Внешний фон при открытии нейтральный.

Азиатские индексы сегодня утром торгуются без определенной динамики. Японский Nikkei понизился на 0,53%, Hong Kong Hang Seng уменьшается на 0,19%.

Фьючерсы на американские индексы сегодня утром растут в районе 0,25-0,35%.

По состоянию на 9:45 российские индексы в минусе: РТС уменьшается на 0,35%, ММВБ понижается на 0,23%.

Наши ожидания

Ожидаем открытие украинского рынка на нейтральной территории.

Сегодня публикуется уровень инфляции, коэффициент безработицы, индексы делового климата, доверия потребителей и производственных настроений в Евроне (12:00).

В США станут известны данные по личным расходам и доходам (15:30), индекс деловой активности Чикаго (16:45), индекс потребительского настроения от Мичиганского Университета (16:55).



Финансовые мультипликаторы украинских эмитентов

Тикер	Название	Цена закрытия, грн.	P/E	P/S	EV/S	EV/Ebitda	P/B
Металлургия							
ALMK	Алчевский металлургический комбинат (30.06.2013)	0,038	neg	20,08	308,56	neg	neg
AZST	Азовсталь (30.06.2013)	0,622	neg	0,12	0,22	neg	0,20
ENMZ	Енакиевский МЗ (30.06.2013)	33,4	3,25	0,03	0,91	neg	neg
MMKI	ММК им. Ильича (30.06.2013)	0,1221	neg	0,07	0,06	neg	0,19
Коксохимическая промышленность							
ALKZ	Алчевский коксохимический завод (30.03.2013)	0,07	3,57	0,03	0,07	3,14	0,14
AVDK	Авдеевский коксохимический завод (30.06.2013)	3,1858	neg	0,08	0,08	neg	0,12
YASK	Ясиновский коксохимический завод (30.03.2013)	0,569	1,21	0,05	0,05	0,65	0,10
Горнодобывающая промышленность							
CGOK	Центральный ГОК (30.06.2013)	6	7,28	1,34	1,89	4,61	1,68
PGOK	Полтавский ГОК (30.03.20113)	7,55	2,95	0,18	0,79	4,30	0,21
SGOK	Северный ГОК (30.03.2013)	7,5505	5,10	1,50	1,50	2,86	1,36
Шахты							
SHKD	Шахта Комсомолец Донбасса (30.06.2013)	0,69	neg	0,11	0,52	1,11	0,14
SHCHZ	Шахтоуправление "Покровское" (30.03.2013)	0,447	1,02	0,09	0,28	0,92	0,24
Трубная промышленность							
NVTR	Интерпайп Новомосковский ТРЗ (30.03.2013)	0,2016	neg	0,02	0,20	2,89	0,06
HRTR	Харьцызский трубный завод (30.06.2013)	0,6014	21,76	1,06	1,31	11,41	1,32
Энергетика							
DNON	Днепрооблэнерго (30.06.2013)	120	3,69	0,17	0,33	1,43	0,44
CEEN	Центрэнерго (30.06.2013)	5,02	3,84	0,22	0,31	3,41	0,76
DNEN	Днепроэнерго (30.03.2013)	203,1	1,11	0,13	0,19	0,85	0,22
DOEN	Донбассэнерго (30.06.2013)	22,89	1,61	0,11	0,23	2,01	0,49
KREN	Крымэнерго (30.06.2013)	0,731	0,29	3,01	26,56	2,13	0,08
ZAEN	Западэнерго (30.06.2013)	83,5	5,40	0,10	0,14	1,82	0,73
ZHEN	Житомироблэнерго (30.06.2013)	0,639	1,10	0,06	0,07	0,35	0,04
Машиностроение							
KRAZ	АвтоКрАЗ (30.03.2013)	0,0273	neg	0,11	2,67	neg	0,09
KVBZ	Крюковский вагоностроительный завод (30.03.2013)	22,93	3,81	0,37	0,41	2,81	0,88
LTPL	Лугансктепловоз (30.03.2013)	1,56	2,69	0,17	0,38	2,66	0,53
LUAZ	Богдан Моторс (30.06.2013)	0,0384	neg	0,30	5,52	neg	0,23
MSICH	Мотор Сич (30.06.2013)	1703	2,25	0,41	0,43	1,55	0,41
MZVM	Мариупольский ЗВМ (30.06.2013)	0,1104	neg	0,12	0,96	5,71	0,22
SMASH	СМНПО им. М.В.Фрунзе (30.03.2013)	2,098	0,61	0,05	0,65	4,60	1,29
SVGZ	Стахановский вагоностроительный завод (30.06.2013)	1,32	11,35	0,13	0,32	4,04	0,37
Нефтегазовая отрасль							
UNAF	Укрнафта (30.06.2013)	110,3667	11,85	0,52	0,51	1,81	0,33
Банки							
BAVL	Райффайзен Банк Аваль (30.06.2013)	0,0959	3,82	x	x	x	0,41
FORM	Форум (30.06.2013)	0,65	neg	x	x	x	0,28
USCB	Укрсоцбанк (30.06.2013)	0,1273	660,16	x	x	x	0,30
Другие отрасли							
MTBD	Мостобуд (31.12.2012)	17,9	neg	0,29	19,04	neg	0,06
STIR	Стирол (30.06.2013)	9,39	neg	0,04	0,11	neg	neg
UTLM	Укртелеком (30.06.2013)	0,141	11,80	0,32	0,65	2,84	0,50

АНАЛИТИЧЕСКИЙ ДЕПАРТАМЕНТ

Віталій Мурашкін
VMurashkin@itt-group.com
Руководитель департамента

Егор Бурков
EBurkov@itt-group.com

Украина, 03150 Киев
ул. Физкультуры, д. 30
т.: +380(44) 494-1575
ф.: +380(44) 287-2112
www.itt-group.com