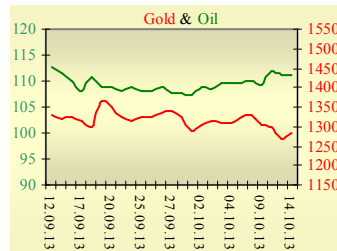
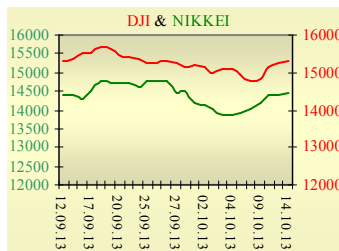


Утренний обзор фондового рынка от 15.10.2013 г.

Индекс	Значение на закрытие	Изменение, %
Dow Jones	15 301,26	0,42%
S&P 500	1 710,14	0,41%
NASDAQ comp	3 815,28	0,62%
FTSE 100	6 507,65	0,32%
CAC 40	4 222,96	0,07%
DAX 30	8 723,81	-0,01%
Nikkei 225	14 441,54	0,26%



Последнее закрытие

В понедельник, 14 октября, торги в США завершили ростом основных индексов. Рынок продолжают двигать надежды на скорое разрешение проблемы госдолга и полноценной работы правительства. Впрочем, ничего кроме словесных интервенций пока нет, обе стороны конфликта заявляют о возможном скором решении проблем, но никаких конкретных действий нет – реальные встречи и решения все время откладываются. Значительно снизились акции Whirlpool (-6,5%) после публикации исследования о снижении потенциального спроса на бытовую технику. По итогам дня, индекс Dow Jones повысился на 0,42%, S&P увеличился на 0,41%, Nasdaq поднялся на 0,62%.

Европейские биржи также закрылись повышением основных индикаторов. Промышленное производство в Еврозоне выросло на 1% при ожиданиях роста лишь на 0,8%, данные за прошлый месяц были пересмотрены в сторону улучшения. Акции французской Electricite de France выросли на 2,2% после того как стало известно, что компания вероятнее всего будет назначена генеральным подрядчиком строительства и оператором атомной электростанции нового поколения на территории Великобритании. По итогам дня, британский FTSE повысился на 0,32%, DAX (Германия) уменьшился на 0,01%, CAC 40 (Франция) поднялся на 0,07%.

Цена ноябрьского контракта нефти марки Brent понизилась на \$0,24 и составила \$111,04/баррель.

В Украине

Торги на Украинской бирже в понедельник, 14 октября открылись только в 13:00 из-за неготовности большей части торговцев и проходили без значительных объемов и без определенной динамики. Значение индекса УБ по итогам торгов понизилось на 0,6% и составило 839,86.

Объем торгов акциями на рынке заявок составил 2,2 млн. грн., но бездресных сделок было лишь на 112,6 тыс. грн. Объем торгов на срочном рынке был равен 5,1 млн. грн. Общий объем торгов – 11,6 млн. грн.

Из 10 акций индексной корзины, выросли в цене лишь акции Укрнефти (+0,51%), аутсайдерами стали акции Укрсоцбанка (-2,86%) и Мотор Сичи (+1,7%).

Премаркет

Внешний фон при открытии умеренно позитивный. Промышленное производство в Японии снизилось на 0,9% при ожиданиях снижения на 0,7%. Азиатские индексы сегодня утром в основном растут. Японский Nikkei повысился на 0,26%, Hong Kong Hang Seng увеличивается на 0,43%.

Фьючерсы на американские индексы сегодня утром повышаются в районе 0,1-0,2%.

По состоянию на 9:50 российские индексы в плюсе: РТС увеличивается на 1,23%, ММВБ повышается на 1,22%.

Наши ожидания

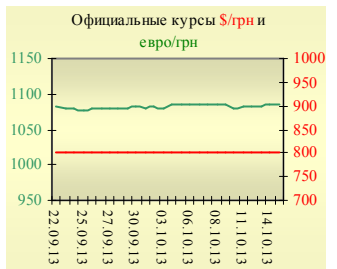
Ожидаем открытие украинского рынка незначительным ростом. Из-за низкой ликвидности и невозможности многих торговцев начать торги, их объем будет невысоким, волатильность - повышенной.

Сегодня в Украине публикуются данные по состоянию сельского хозяйства и внешней торговле товарами.

В 12:00 публикуется индекс экономических настроений ZEW в Германии и Еврозоне.

В США в 15:30 станет известен индекс деловой активности ФРБ Нью-Йорка.

УБ	Индекс	Изменение, %	Объем, УАН млн.
	839,86	-0,60%	6,5



Фьючерс	Значение на 10:00 к.в.	Изменение
Индексы		
Dow Jones	15 232,00	0,05%
S&P 500	1 705,70	0,08%
NASDAQ 100	3 253,75	0,17%

Товарные рынки		
Oil Brent	111,04	-0,22%
Gold	1 285,50	1,58%

Межбанк, кредиты	14/10		
	o/n	7 дн.	30 дн.
KIBID (UAH)	2,00	2,56	4,63
KIBOR (UAH)	3,72	4,19	6,13
KIBID (USD)	1,75	2,50	4,00
KIBOR (USD)	2,75	3,50	6,50

Межбанк, валюта	Bid/Ask	
	закрытие 14/10	
UAH/USD	8,1845 / 8,1865	
UAH/EUR	0,2535 / 0,2540	
UAH/RUB	11,0980 / 11,1045	



Финансовые мультипликаторы украинских эмитентов

Тикер	Название	Цена закрытия, грн.	P/E	P/S	EV/S	EV/Ebitda	P/B
Металлургия							
ALMK	Алчевский металлургический комбинат (30.06.2013)	0,0405	neg	21,40	309,88	neg	neg
AZST	Азовсталь (30.06.2013)	0,641	neg	0,13	0,23	neg	0,21
ENMZ	Енакиевский МЗ (30.06.2013)	33,26	3,24	0,03	0,91	neg	neg
MMKI	ММК им. Ильича (30.06.2013)	0,1299	neg	0,07	0,06	neg	0,20
Коксохимическая промышленность							
ALKZ	Алчевский коксохимический завод (30.03.2013)	0,1	5,10	0,05	0,08	3,80	0,19
AVDK	Авдеевский коксохимический завод (30.06.2013)	3,205	neg	0,08	0,08	neg	0,12
YASK	Ясиновский коксохимический завод (30.03.2013)	0,56	1,19	0,04	0,05	0,64	0,10
Горнодобывающая промышленность							
CGOK	Центральный ГОК (30.06.2013)	6,49	7,87	1,45	2,00	4,88	1,81
PGOK	Полтавский ГОК (30.03.2013)	8,28	3,23	0,20	0,81	4,39	0,23
SGOK	Северный ГОК (30.03.2013)	8,5	5,74	1,69	1,69	3,22	1,53
Шахты							
SHKD	Шахта Комсомолец Донбасса (30.06.2013)	0,687	neg	0,11	0,52	1,11	0,14
SHCHZ	Шахтоуправление "Покровское" (30.03.2013)	0,45	1,03	0,09	0,28	0,92	0,24
Трубная промышленность							
NVTR	Интерпайп Новомосковский ТРЗ (30.03.2013)	0,2001	neg	0,02	0,20	2,89	0,06
HRTR	Харьковский трубный завод (30.06.2013)	0,61	22,07	1,08	1,33	11,54	1,34
Энергетика							
DNON	Днепрооблэнерго (30.06.2013)	120	3,69	0,17	0,33	1,43	0,44
CEEN	Центрэнерго (30.06.2013)	4,9485	3,79	0,22	0,30	3,38	0,75
DNEN	Днепрэнерго (30.03.2013)	204	1,11	0,13	0,19	0,86	0,22
DOEN	Донбассэнерго (30.06.2013)	23,165	1,63	0,11	0,23	2,02	0,49
KREN	Крымэнерго (30.06.2013)	0,7	0,28	2,88	26,44	2,12	0,07
ZAEN	Западэнерго (30.06.2013)	83	5,37	0,10	0,14	1,82	0,73
ZHEN	Житомироблэнерго (30.06.2013)	0,751	1,30	0,07	0,08	0,41	0,04
Машиностроение							
KRAZ	АвтоКрАЗ (30.03.2013)	0,03	neg	0,12	2,68	neg	0,10
KVBZ	Крюковский вагоностроительный завод (30.03.2013)	17,228	2,87	0,28	0,32	2,17	0,66
LTPL	Лугансктепловоз (30.03.2013)	1,5405	2,66	0,16	0,37	2,65	0,52
LUAZ	Богдан Моторс (30.06.2013)	0,0286	neg	0,22	5,44	neg	0,17
MSICH	Мотор Сич (30.06.2013)	1576,5	2,09	0,38	0,40	1,44	0,38
MZVM	Мариупольский ЗВМ (30.06.2013)	0,1	neg	0,11	0,95	5,64	0,20
SMASH	СМНПО им. М.В.Фрунзе (30.03.2013)	2,449	0,71	0,06	0,66	4,66	1,51
SVGZ	Стахановский вагоностроительный завод (30.06.2013)	1,32	11,35	0,13	0,32	4,04	0,37
Нефтегазовая отрасль							
UNAF	Укрнафта (30.06.2013)	108,8	11,68	0,51	0,51	1,78	0,33
Банки							
BAVL	Райффайзен Банк Аваль (30.06.2013)	0,0879	3,51	x	x	x	0,37
FORM	Форум (30.06.2013)	0,766	neg	x	x	x	0,33
USCB	Укрсоцбанк (30.06.2013)	0,186	964,57	x	x	x	0,44
Другие отрасли							
MTBD	Мостобуд (31.12.2012)	20	neg	0,33	19,08	neg	0,07
STIR	Стирол (30.06.2013)	10,2	neg	0,04	0,12	neg	neg
UTLM	Укртелеком (30.06.2013)	0,151	12,64	0,34	0,67	2,94	0,53

АНАЛИТИЧЕСКИЙ ДЕПАРТАМЕНТ

Віталій Мурашкін
VMurashkin@itt-group.com
Руководитель департамента

Егор Бурков
EBurkov@itt-group.com

Украина, 03150 Киев
ул. Физкультуры, д. 30
т.: +380(44) 494-1575
ф.: +380(44) 287-2112
www.itt-group.com