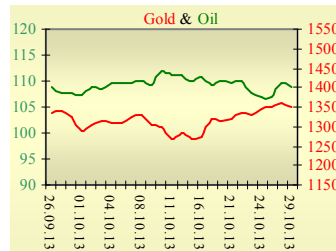
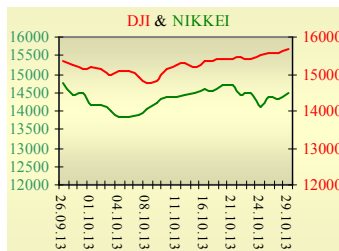


**Утренний обзор фондового рынка от 30.10.2013 г.**

Индекс	Значение на закрытие	Изменение, %
Dow Jones	15 680,35	0,72%
S&P 500	1 771,95	0,56%
NASDAQ comp	3 952,34	0,31%
FTSE 100	6 774,73	0,73%
CAC 40	4 278,09	0,62%
DAX 30	9 022,04	0,48%
Nikkei 225	14 502,35	1,23%



**Последнее закрытие**

Во вторник, 29 октября, торги в США завершили уверенным ростом основных индексов, несмотря на то, что макроэкономическая статистика вышла довольно слабая. Так, розничные продажи в сентябре неожиданно снизились на 0,1%, ожидался рост на 0,2%. Индекс доверия потребителей от Conference Board рухнул с 80,2 до 71,2, минимального значения с апреля этого года. Тем, не менее, в ожиданиях сегодняшнего заседания ФРС слабая статистика рассматривается скорее как плюс. Уверенность в продолжении QE3 в полном объеме крепнет. По итогам дня, индекс Dow Jones повысился на 0,72%, S&P увеличился на 0,56%, Nasdaq поднялся на 0,31%. S&P поставил шесть исторических рекордов за семь торговых сессий, Nasdaq поднялся до максимумов с сентября 2000 года.

Европейские биржи также закрылись ростом основных индикаторов, хотя с утра ситуация была неопределенная. По данным Financial Times, объем проблемных кредитов европейских банков за последние четыре года удвоился и составил €1,2 трлн., причем в прошлом году темпы роста усилились из-за ухудшения ситуации в Испании, Италии и Греции. Впрочем, направление движения рынка задавали корпоративные отчеты и ожидание позитивных новостей из США. По итогам дня, британский FTSE повысился на 0,74%, DAX (Германия) увеличился на 0,47%, CAC 40 (Франция) поднялся на 0,63%. Цена декабрьского контракта нефти марки Brent понизилась на \$0,6 и составила \$109,01/баррель.

**В Украине**

Торги на Украинской бирже открылись на нейтральной территории, и в течение дня проходили без определенной динамики. Значение индекса УБ по итогам торгов понизилось на 1,35% и составило 871,13.

Объем торгов акциями на рынке заявок составил 34 млн. грн. (в основном адресные сделки) Объем торгов на срочном рынке был равен 3,2 млн. грн. Общий объем торгов – 76,5 млн. грн.

Из 10 акций индексной корзины, выросли в цене лишь 3. Лидерами роста стали акции Донбассэнерго (+1,12%). В аутсайдерах третий день подряд акции Азовстали (-1,36%).

CDS на еврооблигации Украины за вчерашний день вырос на 35 пунктов до 984. Всего же за месяц произошло снижение на 102,68.

**Премаркет**

Внешний фон при открытии позитивный.

Азиатские индексы в основном растут. Объем промышленного производства в Японии вырос на 1,5% после снижения на 0,9% месяцем ранее. Японский Nikkei повысился на 1,23%, Hong Kong Hang Seng увеличивается на 1,86%.

Фьючерсы на американские индексы сегодня утром повышаются в районе 0,15-0,25%.

По состоянию на 09:50 российские индексы в плюсе: РТС увеличивается на 0,43%, ММВБ повышается на 0,47%.

**Наши ожидания**

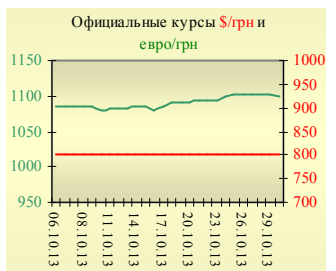
Ожидаем открытие украинского рынка ростом.

Сегодня в Украине будет опубликован объем реализованной промышленной продукции за сентябрь.

Кроме того, публикуется: безработица в Германии (10:55), индексы доверия потребителей и делового климата в еврозоне (12:00).

В США станут известны данные по инфляции (14:30), но основное внимание инвесторов будет обращено на результаты двухдневного заседания ФРС, которые будут опубликованы в 20:00, соответственно, мы их отыгрывать будем уже завтра.

УБ	Индекс	Изменение, %	Объем, УАН млн.
	868,88	-0,26%	73,3

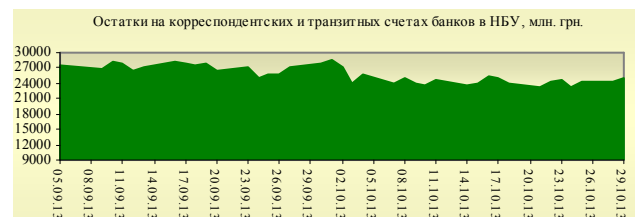


Фьючерс	Значение на 10:00 к.в.	Изменение
<b>Индексы</b>		
Dow Jones	15 635,00	0,12%
S&P 500	1 769,30	0,11%
NASDAQ 100	3 391,25	0,21%

<b>Товарные рынки</b>		
Oil Brent	109,01	-0,55%
Gold	1 349,25	-0,86%

Межбанк, кредиты	29/10		
	o/n	7 дн.	30 дн.
KIBID (UAH)	1,64	2,19	3,25
KIBOR (UAH)	3,18	4,06	4,25
KIBID (USD)	1,50		
KIBOR (USD)	2,90		

Межбанк, валюта	Bid/Ask	
	закрытие 29/10	
UAH/USD	8,1725 / 8,1750	
UAH/EUR	0,2553 / 0,2558	
UAH/RUB	11,2507 / 11,2582	



**Финансовые мультипликаторы украинских эмитентов**

Тикер	Название	Цена закрытия, грн.	P/E	P/S	EV/S	EV/Ebitda	P/B
<b>Металлургия</b>							
ALMK	Алчевский металлургический комбинат (30.09.2013)	0,0404	neg	5,95	90,75	neg	0,82
AZST	Азовсталь (30.09.2013)	0,6543	neg	0,13	0,86	neg	0,22
ENMZ	Енакиевский МЗ (30.09.2013)	33,49	1,07	0,03	0,95	163,06	neg
MMKI	ММК им. Ильича (30.09.2013)	0,1299	neg	0,07	0,06	0,51	0,22
<b>Коксохимическая промышленность</b>							
ALKZ	Алчевский коксохимический завод (30.06.2013)	0,085	4,34	0,04	0,07	3,47	0,17
AVDK	Авдеевский коксохимический завод (30.09.2013)	3,21	neg	0,07	0,07	neg	0,12
YASK	Ясиновский коксохимический завод (30.03.2013)	0,584	1,24	0,05	0,05	0,66	0,10
<b>Горнодобывающая промышленность</b>							
CGOK	Центральный ГОК (30.09.2013)	6,4	8,51	1,38	1,53	3,54	1,64
PGOK	Полтавский ГОК (30.03.20113)	8,28	3,23	0,20	0,81	4,39	0,23
SGOK	Северный ГОК (30.09.2013)	7,9	3,95	1,33	1,54	2,87	1,19
<b>Шахты</b>							
SHKD	Шахта Комсомолец Донбасса (30.06.2013)	0,687	neg	0,11	0,52	1,11	0,14
SHCHZ	Шахтоуправление "Покровское" (30.03.2013)	0,45	1,03	0,09	0,28	0,92	0,24
<b>Трубная промышленность</b>							
NVTR	Интерпайп Новомосковский ТРЗ (30.03.2013)	0,2199	neg	0,02	0,20	2,92	0,07
HRTR	Харьковский трубный завод (30.09.2013)	0,5531	3,85	0,30	0,30	2,21	1,15
<b>Энергетика</b>							
DNON	Днепрооблэнерго (30.09.2013)	125	2,75	0,18	0,38	2,55	0,46
CEEN	Центрэнерго (30.09.2013)	5,014	6,14	0,24	0,31	4,75	0,73
DNEN	Днепрэнерго (30.09.2013)	229,8	1,09	0,15	0,12	0,54	0,23
DOEN	Донбассэнерго (30.09.2013)	24,345	1,55	0,11	0,16	1,42	0,52
KREN	Крымэнерго (30.09.2013)	0,8	3,38	0,05	0,19	0,73	0,09
ZAEN	Западэнерго (30.09.2013)	84	5,57	0,10	0,14	2,33	0,68
ZHEN	Житомироблэнерго (30.09.2013)	0,949	2,36	0,09	0,10	0,59	0,06
<b>Машиностроение</b>							
KRAZ	АвтоКрАЗ (30.03.2013)	0,0396	neg	0,15	2,72	neg	0,14
KVBZ	Крюковский вагоностроительный завод (30.03.2013)	17,2	2,86	0,28	0,32	2,17	0,66
LTPL	Лугансктепловоз (30.03.2013)	1,557	2,69	0,17	0,38	2,66	0,53
LUAZ	Богдан Моторс (30.09.2013)	0,0281	0,27	0,17	4,32	neg	0,19
MSICH	Мотор Сич (30.09.2013)	1561,5	2,73	0,37	0,39	1,71	0,36
MZVM	Мариупольский ЗВМ (30.09.2013)	0,11	neg	0,13	1,02	6,69	0,15
SMASH	СМНПО им. М.В.Фрунзе (30.03.2013)	2,2	0,64	0,06	0,66	4,61	1,36
SVGZ	Стахановский вагоностроительный завод (30.09.2013)	1,31	4,19	0,15	0,44	3,69	0,37
<b>Нефтегазовая отрасль</b>							
UNAF	Укрнафта (30.09.2013)	108,0667	7,67	0,39	0,37	2,64	0,32
<b>Банки</b>							
BAVL	Райффайзен Банк Аваль (30.09.2013)	0,1038	5,71	x	x	x	0,43
FORM	Форум (30.09.2013)	0,748	neg	x	x	x	0,32
USCB	Укрсоцбанк (30.09.2013)	0,1829	1086,74	x	x	x	0,43
<b>Другие отрасли</b>							
MTBD	Мостобуд (31.12.2012)	18,9	neg	0,31	19,06	neg	0,06
STIR	Стирол (30.06.2013)	12,7567	neg	0,06	0,14	neg	neg
UTLM	Укртелеком (30.09.2013)	0,153	35,36	0,43	0,73	3,31	0,53

## АНАЛИТИЧЕСКИЙ ДЕПАРТАМЕНТ

Віталій Мурашкін  
[VMurashkin@itt-group.com](mailto:VMurashkin@itt-group.com)  
Руководитель департамента

Егор Бурков  
[EBurkov@itt-group.com](mailto:EBurkov@itt-group.com)

Украина, 03150 Киев  
ул. Физкультуры, д. 30  
т.: +380(44) 494-1575  
ф.: +380(44) 287-2112  
[www.itt-group.com](http://www.itt-group.com)