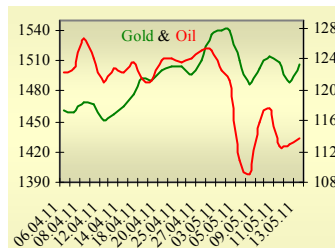
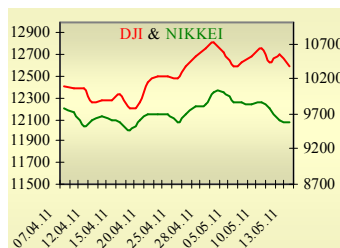


**Утренний обзор фондового рынка от 16.05.2011 г.**

| Индекс      | Значение на закрытие | Изменение, % |
|-------------|----------------------|--------------|
| Dow Jones   | 12595,80             | -0,79%       |
| S&P 500     | 1337,77              | -0,81%       |
| NASDAQ comp | 2828,47              | -1,21%       |
| FTSE 100    | 5925,87              | -0,32%       |
| CAC 40      | 4018,85              | -0,11%       |
| DAX 30      | 7403,31              | -0,55%       |
| Nikkei 225  | 9569,64              | -0,82%       |



**Последнее закрытие**

В пятницу, 13 мая, торги в США завершились снижением основных индексов. Хуже рынка выглядели акции банковского сектора, давление на рынок оказывал рост курса доллара. Вслед за снижением стоимости металлов, снижалась стоимость и металлургических компаний. Индекс настроений Мичиганского университета вырос до 72,4, в то время как ожидалось значение показателя на уровне 70. Индекс потребительских цен составил 0,4%, что совпало с прогнозами. Акции высокотехнологичных компаний дешевели на фоне негативных корпоративных новостей. По итогам дня, индекс Dow Jones снизился на 0,79%, S&P уменьшился на 0,81%, Nasdaq упал на 1,21%.

Торги на европейских фондовых площадках также завершились снижением основных индикаторов несмотря на утреннее позитивное открытие. Опасения долгового кризиса в Еврозоне добавляют пессимизма. 18 и 31 мая Греция должна выплатить по своим облигациям около 7 млрд. евро. Чем ближе становятся указанные даты, тем большее давление на рынок оказывают опасения, что страна не сможет расплатиться. В прошлом году выплаты в размере 8,5 млрд. евро были осуществлены в последний момент, 19 мая, лишь за счет привлечения кредита от ЕС. В результате, британский FTSE снизился на 0,32%, германский DAX уменьшился на 0,55%, CAC 40 (Франция) упал на 0,11%.

Цены на нефть незначительно увеличились. Стоимость июньского контракта нефти марки Brent выросла на \$0,85 до \$113,83/баррель.

**В Украине**

Украинский фондовый рынок открылся ростом, но усиление продаж после обеда увело индекс вниз. Значение индекса УБ по итогам торгов снизилось на 0,81% и составило 2486,02.

Активность инвесторов на рынке заявок была невысокой. Объем торгов на фондовом рынке составил 238,6 млн. грн., из них на рынке заявок прошло лишь 75,2 млн. Объем торгов с учетом срочного рынка составил 355 млн. грн.

Лидерами по объему торгов стали акции Мотор Сичи (26,3 млн. грн.) и Алчевского металлургического комбината (20,2 млн. грн.). Стоит отметить и довольно большой объем прошедших по «Фармаку» репо сделок (24 млн. грн.).

Все бумаги индексной корзины снизились в цене. Аутсайдеры – акции энергетических компаний – Центрэнерго (-2,53%) и Донбассэнерго (-2,09%).

**Премаркет**

Внешний фон при открытии негативный.

Китайский China Shanghai Comp снижается на 0,65%, японский Nikkei понизился на 0,94%, Korea Seoul Comp уменьшился на 0,75%, падение австралийского Australia All Ordinaries составило 1,32%.

Фьючерсы на американские индексы сегодня утром продолжают снижаться в пределах 0,2-0,4%.

Российские индексы по состоянию на 09:55 также торгуются в минусе - RTS уменьшился на 1,46%, ММВБ снизился на 1,13%.

Фьючерсы на нефть Brent сегодня утром снижаются более, чем на полпроцента.

**Наши ожидания**

Сегодня ожидаем открытие украинского рынка снижением.

В 12:00 будет опубликован баланс внешней торговли стран Еврозоны и индекс потребительских цен. Основное вынимание инвесторов будет приковано к ситуации в Греции. 16-17 мая европейские министры финансов встретятся в Брюсселе для обсуждения ситуации в этой стране - 85% инвесторов ожидают дефолта.

| Индекс | Изменение, % | Объем, UAH млн. |
|--------|--------------|-----------------|
| УБ     | -0,81%       | 238,6           |

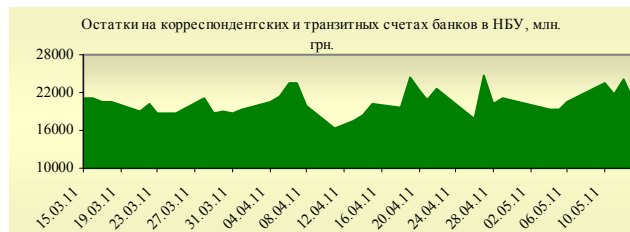


| Фьючерс        | Значение на 10:00 к.в. | Изменение |
|----------------|------------------------|-----------|
| <b>Индексы</b> |                        |           |
| Dow Jones      | 12523,00               | -0,26%    |
| S&P 500        | 1329,80                | -0,30%    |
| NASDAQ 100     | 2365,50                | -0,19%    |

| Товарные рынки |         |       |
|----------------|---------|-------|
| Oil Brent      | 113,83  | 0,75% |
| Gold           | 1505,75 | 1,09% |

| Межбанк, кредиты | 13/05 |       |        |
|------------------|-------|-------|--------|
|                  | о/п   | 7 дн. | 30 дн. |
| KIBID (UAH)      | 0,83  | 2     | 3,67   |
| KIBOR (UAH)      | 1,9   | 2,75  | 5,5    |
| KIBID (USD)      | 0,57  | 0,88  | 2,25   |
| KIBOR (USD)      | 1,51  | 1,63  | 4,25   |

| Межбанк, валюта | Bid/Ask         |  |
|-----------------|-----------------|--|
|                 | закрытие 13/05  |  |
| UAH/USD         | 7,9850/7,9950   |  |
| UAH/EUR         | 11,4215/11,4370 |  |
| UAH/RUB         | 0,2863/0,2867   |  |



| Собрания акционеров |            |
|---------------------|------------|
| 19/05               | Мотор Сич  |
| 14/06               | Укртелеком |
| 21/06               | Азот       |

## АНАЛІТИЧНИЙ ВІДДІЛ

Віталій Мурашкін  
[VMurashkin@itt-group.com](mailto:VMurashkin@itt-group.com)  
Керівник відділу

Єгор Бурков  
[EBurkov@itt-group.com](mailto:EBurkov@itt-group.com)

Україна, 03150 Київ  
вул. Фізкультури, б. 30  
т.: +380(44 )246-6841/42/43/44  
ф.: +380(44) 287-2112  
[www.itt-group.com](http://www.itt-group.com)