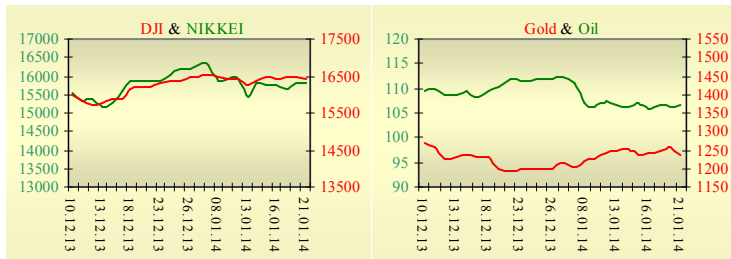
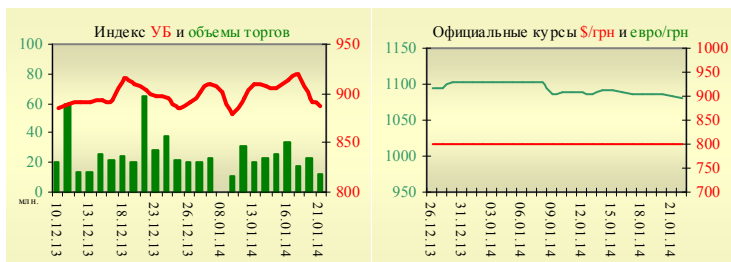


Утренний обзор фондового рынка от 22.01.2014 г.

Индекс	Значение на закрытие	Изменение
Dow Jones	16 414,44	-0,27%
S&P 500	1 843,80	0,28%
NASDAQ comp	4 225,76	0,67%
FTSE 100	6 834,26	-0,04%
CAC 40	4 323,87	0,02%
DAX 30	9 730,12	0,15%
Nikkei 225	15 820,96	0,16%



УБ	Индекс	Изменение	Объем, УАИ млн.
	886,89	-0,91%	12,3



Значение на 10:06		
Фьючерс	Индексы	Изменение
Dow Jones	16 351,00	-0,02%
S&P 500	1 840,10	0,09%
NASDAQ 100	3 614,75	0,15%

Товарные рынки		
Oil Brent	106,73	0,36%
Gold	1 238,00	-1,41%

Межбанк, кредиты	21.01		
	о/п	7 дн.	30 дн.
KIBID (UAH)	0,78	1,80	5,00
KIBOR (UAH)	2,20	3,60	7,38
KIBID (USD)	1,92	2,50	3,00
KIBOR (USD)	3,58	3,50	4,50

Межбанк, валюта	Bid/Ask	
	закрытие 21.01	
UAH/USD	8,4000 / 8,4150	
UAH/EUR	0,2477 / 0,2485	
UAH/RUB	11,3640 / 11,3885	

Последнее закрытие

Во вторник, 21 января, торги в США завершились разнонаправленным движением основных индексов. В отсутствие важной макроэкономической статистики основное внимание инвесторов было сосредоточено на корпоративных отчетах. В целом, отчеты по прибыли оказались лучше ожиданий аналитиков, но слабые прогнозы не позволили рынку показать уверенный рост. По итогам дня, индекс Dow Jones понизился на 0,27%, S&P увеличился на 0,28%, Nasdaq поднялся на 0,67%.

Европейские биржи также закрылись разнонаправленным движением основных индикаторов. МВФ улучшил прогноз мирового экономического роста с 3,6% до 3,7% в 2014 году за счет улучшения экономической ситуации в развитых странах. Рост экономики еврозоны при этом составит 1%, США - 2,8%, Японии - 1,7%, Китая - 7,3%. Прогноз по странам СНГ ухудшен с 3,4% до 2,6%. По итогам дня, британский FTSE понизился на 0,04%, DAX (Германия) увеличился на 0,15%, CAC 40 (Франция) поднялся на 0,02%.

Цена мартовского контракта нефти марки Brent повысилась на \$0,38 и составила \$106,73/баррель.

В Украине

Торги на Украинской бирже открылись незначительным снижением, и в течение дня проходили с негативной динамикой. Значение индекса УБ по итогам торгов понизилось на 0,91% и составило 886,89. Ситуация в стране остается нестабильной, реальные переговоры между властью и оппозицией не проводятся.

Объем торгов акциями на рынке заявок составил 2,66 млн. грн. Объем торгов на срочном рынке был равен 2,08 млн. грн. Общий объем торгов - 13,8 млн. грн.

Из 10 акций индексной корзины выросли в цене 4. Лидерами роста стали акции Азовстали (+4,17%) и Авдеевского коксохимического комбината (+3,04%). Впрочем, большими объемами этот рост подтвержден не был. В аутсайдерах были акции Мотор Сичи (-4,59%), выросшие более чем на 20% с момента отказа от подписания ассоциации с ЕС.

Премаркет

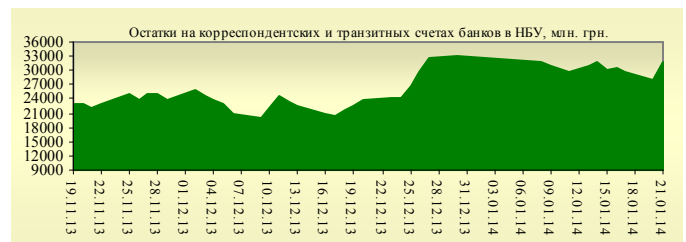
Внешний фон при открытии нейтральный. Азиатские индексы торгуются без определенной динамики. Японский Nikkei повысился на 0,16%, Hong Kong Hang Seng увеличивается на 0,25%.

Фьючерсы на американские индексы сегодня утром изменяются незначительно.

Российские индексы по состоянию на 09:55 в минусе - РТС уменьшается на 0,08%, ММВБ понижается на 0,4%.

Наши ожидания

Ожидаем открытие украинского рынка снижением. Сегодня в Украине публикуется результат деятельности предприятий сферы услуг за декабрь и основные показатели социально-экономического развития за 2013 год.



Финансовые мультипликаторы украинских эмитентов

Тикер	Название	Цена закрытия, грн.	P/E	P/S	EV/S	EV/Ebitda	P/B
Металлургия							
ALMK	Алчевский металлургический комбинат (30.09.2013)	0,0361	neg	5,32	90,12	neg	0,73
AZST	Азовсталь (30.09.2013)	0,62	neg	0,12	0,86	neg	0,21
ENMZ	Енакиевский МЗ (30.09.2013)	31,88	1,02	0,03	0,95	162,82	neg
MMKI	ММК им. Ильича (30.09.2013)	0,1496	neg	0,08	0,07	0,59	0,25
Коксохимическая промышленность							
ALKZ	Алчевский коксохимический завод (30.06.2013)	0,0828	4,22	0,04	0,07	3,43	0,16
AVDK	Авдеевский коксохимический завод (30.09.2013)	2,776	neg	0,06	0,06	neg	0,11
YASK	Ясиновский коксохимический завод (30.06.2013)	0,5464	2,23	0,05	0,05	0,92	0,09
Горнодобывающая промышленность							
CGOK	Центральный ГОК (30.09.2013)	6,3	8,38	1,36	1,51	3,49	1,62
PGOK	Полтавский ГОК (30.06.2011)	8,3	2,97	0,16	0,47	2,39	0,22
SGOK	Северный ГОК (30.09.2013)	8,06	4,03	1,35	1,57	2,92	1,22
Шахты							
SHKD	Шахта Комсомолец Донбасса (30.06.2013)	0,6	neg	0,10	0,50	1,08	0,12
SHCHZ	Шахтоуправление "Покровское" (30.06.2013)	0,352	0,77	0,07	0,27	0,91	0,13
Трубная промышленность							
NVTR	Интерпайп Новомосковский ТРЗ (30.06.2013)	0,21	neg	0,02	0,21	2,81	0,07
HRTR	Харьковский трубный завод (30.09.2013)	0,56	3,90	0,31	0,30	2,24	1,16
Энергетика							
DNON	Днепрооблэнерго (30.09.2013)	125	2,75	0,18	0,38	2,55	0,46
CEEN	Центрэнерго (30.09.2013)	4,6033	5,63	0,22	0,29	4,45	0,67
DNEN	Днепрэнерго (30.09.2013)	225	1,07	0,14	0,12	0,52	0,23
DOEN	Донбассэнерго (30.09.2013)	29,9	1,91	0,13	0,18	1,64	0,63
KREN	Крымэнерго (30.09.2013)	0,88	3,72	0,06	0,20	0,75	0,09
ZAEN	Западэнерго (30.09.2013)	91,2	6,04	0,11	0,15	2,46	0,74
ZHEN	Житомироблэнерго (30.09.2013)	0,899	2,23	0,08	0,10	0,56	0,05
Машиностроение							
KRAZ	АвтоКрАЗ (30.06.2013)	0,0328	neg	0,15	3,10	neg	0,10
KVBZ	Крюковский вагоностроительный завод (30.06.2013)	16,645	3,43	0,31	0,35	2,53	0,70
LTPL	Лугансктепловоз (30.06.2013)	1,5	3,05	0,15	0,34	2,39	0,46
LUAZ	Богдан Моторс (30.09.2013)	0,0236	0,23	0,14	4,29	neg	0,16
MSICH	Мотор Сич (30.09.2013)	1830	3,20	0,43	0,45	1,99	0,42
MZVM	Мариупольский ЗВМ (30.09.2013)	0,1101	neg	0,13	1,02	6,69	0,15
SMASH	СМНПО им. М.В.Фрунзе (30.06.2013)	2,488	0,70	0,06	0,67	4,07	0,17
SVGZ	Стахановский вагоностроительный завод (30.09.2013)	1,27	4,07	0,14	0,44	3,65	0,36
Нефтегазовая отрасль							
UNAF	Укрнафта (30.09.2013)	110,7333	7,86	0,40	0,38	2,71	0,33
Банки							
BAVL	Райффайзен Банк Аваль (30.09.2013)	0,1053	5,79	x	x	x	0,44
FORM	Форум (30.09.2013)	0,6995	neg	x	x	x	0,30
USCB	Укрсоцбанк (30.09.2013)	0,1741	1034,46	x	x	x	0,41
Другие отрасли							
MTBD	Мостобуд (31.12.2012)	15	neg	0,25	19,00	neg	0,05
STIR	Стирол (30.06.2013)	13	neg	0,06	0,14	neg	neg
UTLM	Укртелеком (30.09.2013)	0,139	32,12	0,39	0,69	3,14	0,48

АНАЛИТИЧЕСКИЙ ДЕПАРТАМЕНТ

Віталій Мурашкін
VMurashkin@itt-group.com
Руководитель департамента

Егор Бурков
EBurkov@itt-group.com

Украина, 03150 Киев
ул. Физкультуры, д. 30
т.: +380(44) 494-1575
ф.: +380(44) 287-2112
www.itt-group.com