

В понедельник, 16 мая, индекс ПФТС приобрел 0,07% - до 966,41 пунктов, индекс «Украинской биржи» вырос на 1,34% - до 2 519,29 пунктов.

Индекс ПФТС:  
**966,41**

Индекс «УБ»:  
**2 519,29**

Изменение, %  
**0,07 ↑**

Изменение, %  
**1,34 ↑**

### ИТОГИ ДНЯ:

Украинский рынок акций начал неделю ростом, игнорируя внешние тенденции.

Игроки устали от длительного снижения, поэтому воспользовавшись благоприятными уровнями по большей части акций, принялись совершать спекулятивные покупки по всему спектру рынка заявок, что отобразилось в полноценном техническом отскоке на графике индекса.

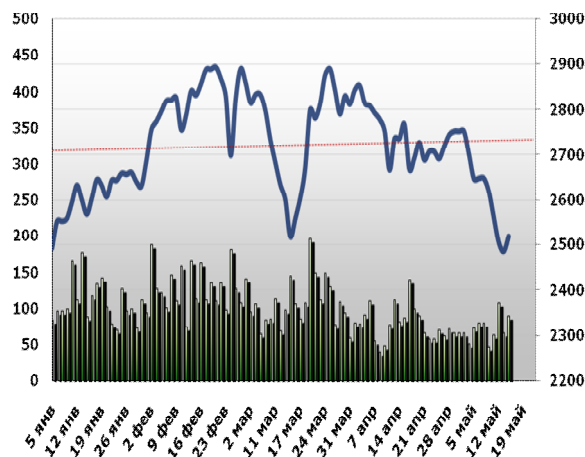
Покупатели активизировались по истечении нескольких часов от начала торговой сессии, после ожидаемой утренней просадки, в ходе которой украинский рынок умудрился выйти в минус по итогам года. Несмотря на отрицательный внешний фон, быки сумели удержать инициативу, благодаря чему, большая часть отечественных акций продемонстрировала весомый прирост при явно увеличившемся объеме.

Большой популярностью среди игроков пользовались наиболее просевшие за последнее время бумаги «Авдеевского коксохимического комбината» и «Алчевского металлургического комбината», объем торгов которыми, составил 32,2 млн. грн. и 27,1 млн. грн., соответственно.

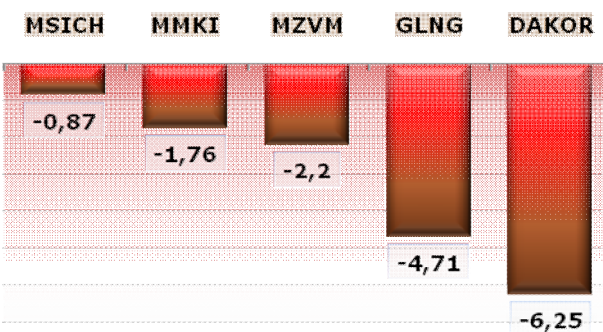
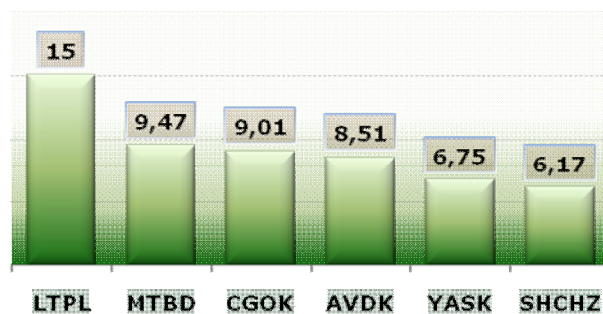
Стоит отметить, что большая часть акций индексной корзины завершила торговую сессию понедельника уверенным плюсом. Исключение составила «Моторсич», акции которой потеряли 0,87% рыночной капитализации, поскольку торговались в течение первой половины торговой сессии, в связи с закрытием реестра собственников, для последующей выплаты дивидендов.

Тем временем, участники рынка продолжают скептически относиться к любым попыткам роста, о чем свидетельствует динамика фьючерса, который продолжает держаться в 62,29-пунктовой бэквордации в отношении спота, завершив торговую сессию понедельника на отметке 2457,00 б.п.

Динамика индекса "УБ" и объемы торгов акциями



Лидеры роста/падения, %





**ИТОГИ ТОРГОВ НА ЗАРУБЕЖНЫХ ПЛОЩАДКАХ:**

Начало недели на мировых фондовых рынках вновь прошло под диктовку медведей.

Нестабильность экономической ситуации ухудшает инвестиционный климат, побуждая игроков перекладывать деньги в более безопасные активы, нежели акции.

Индекс	Значение	Изменение, %
FTSE 100	5 923.69	0,04
DAX	7 387.54	0,21
CAC 40	3 989.82	0,72

**ЕВРОПА**

Большая часть биржевых площадок Европы начала неделю в отрицательной зоне.

С утра инвесторов ждала негативная новость. Глава МВФ, который по совместительству, являлся одним из главных действующих лиц в вопросе решения долговых проблем еврорегиона, был арестован на выходных. Доминику Стросс-Кану инкриминируют криминальные статьи, которые в совокупности тянут на 74 года тюремного заключения, фактически ставя крест на его политической карьере.

Для рынка это означает отсрочку на неопределенное время ближайшего заседания фонда, на котором должны были решиться вопросы об одобрении программы по предоставлению финансовой поддержки Португалии, а также выборе приемника главе МВФ, срок полномочий которого истекает уже в октябре.

Кроме того, слухи, что Греции понадобится свыше 110 млрд. евро в качестве финансовой помощи, оказали дополнительное давление на рынки.

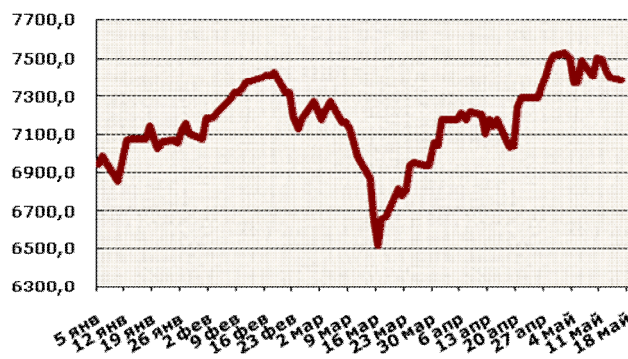
Среди вышедшей макростатистики стоит отметить: индекс потребительских цен (+0,6% что совпало с прогнозами, предыдущий показатель + 1,4%), торговый баланс + 2,8 млрд. евро, в то время как ожидалось +1,5 млрд. евро, при том что месяцем ранее наблюдался дефицит - 1,5 млрд. евро.

В итоге: британский FTSE 100 - 0,04%, немецкий DAX - 0,21%, французский CAC 40 - 0,72%.

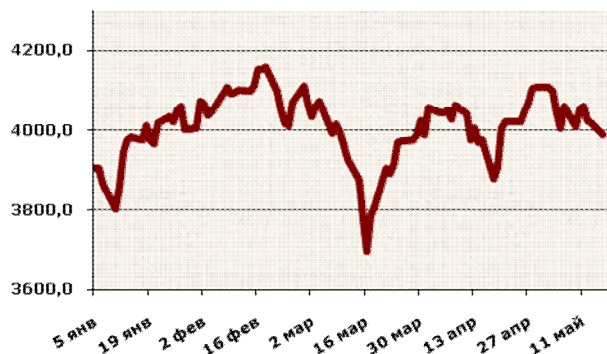
Динамика индекса FTSE 100 с 05.01.11 по 20.05.11



Динамика индекса DAX с 05.01.11 по 20.05.11



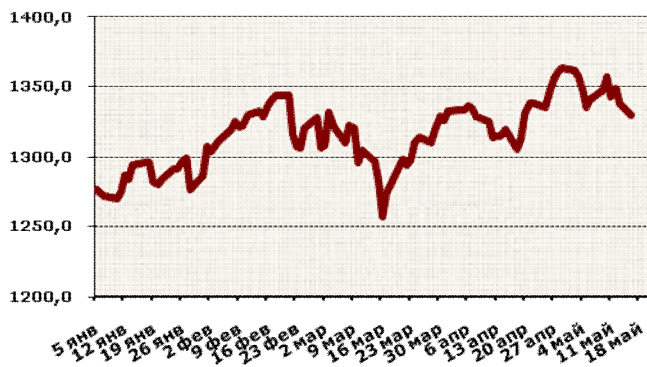
Динамика индекса CAC 40 с 05.01.11 по 20.05.11



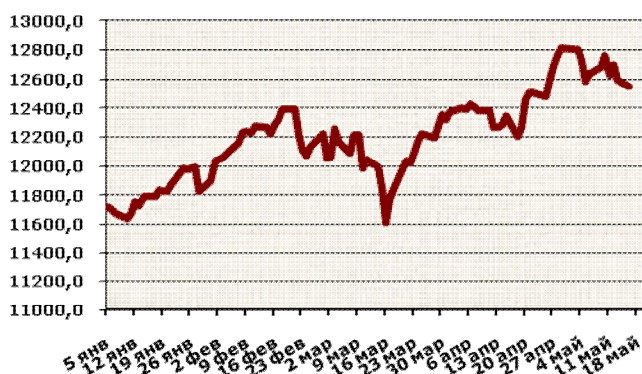


Индекс	Значение	Изменение, %
S&P 500	1 329.47	<u>0.62</u>
DOW	12 595.75	<u>0.38</u>
NASDAQ	2 782.31	<u>1.63</u>

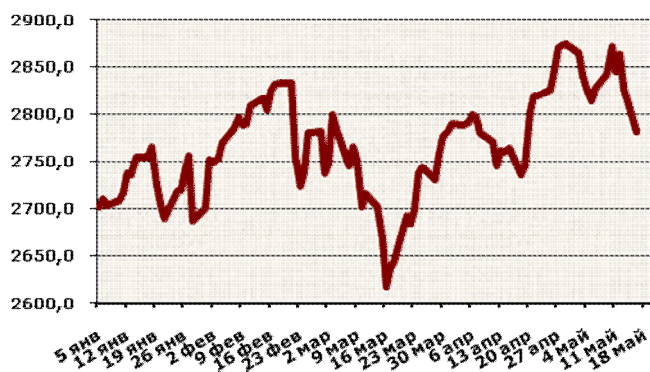
Динамика индекса S&P 500 с 05.01.11 по 20.05.11



Динамика индекса Dow с 05.01.11 по 20.05.11



Динамика индекса NASDAQ с 05.01.11 по 20.05.11



## США

Негативные новости из сектора M&A, неудовлетворительная макростатистика, а также отрицательный внешний фон, спровоцировали распродажи на американском рынке акций.

Индекс деловой активности в промышленности ФРБ Нью-Йорка резко снизился в мае с 21,70 пункта месяцем ранее до 11,88 пункта (минимальное значение за 5 месяцев), в то время как эксперты ожидали снижение показателя до 19,85 пункта.

Новость о том, что Nasdaq OMX Group и IntercontinentalExchange решили отозвать свою заявку на покупку NYSE Euronext, на фоне сопротивления со стороны властей, привела к тому, что акции последней обвалились на 13%.

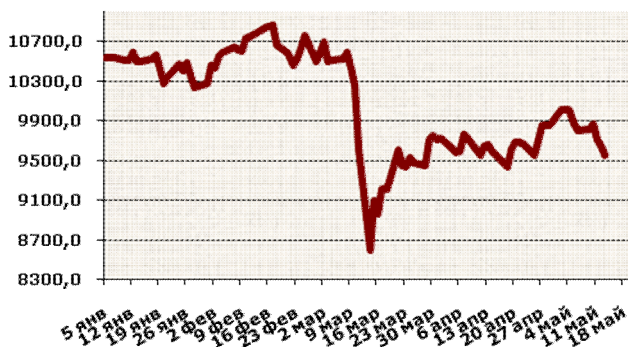
Долговые проблемы Греции продолжили беспокоить американских инвесторов, ввиду существенного торможения восстановления мировой экономики. Кроме того, окончание сезона корпоративной отчетности, привело к определенному затишью на рынке, свидетельством чему стал низкий объем торгов.

В итоге, Dow -0,38%, Nasdaq -1,63%, S&P 500 -0,62%

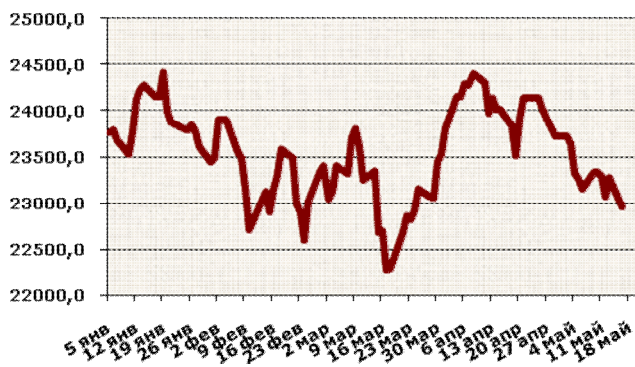


Индекс	Значение	Изменение, %
Nikkei 225	9 558.3	<b>0.94</b>
Hang Seng	22 960.63	<b>1.36</b>
Shanghai	2 849.9529	<b>0.73</b>

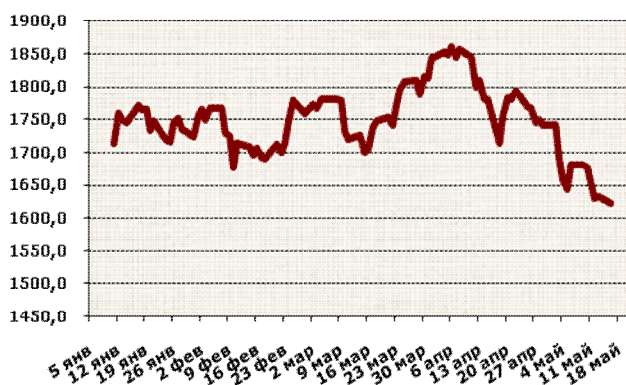
**Динамика индекса Nikkei с 06.01.11 по 20.05.11**



**Динамика индекса Hang Seng с 05.01.11 по 20.05.11**



**Динамика индекса ММВБ с 05.01.11 по 20.05.11**



## АЗИЯ

Азиатские инвесторы окончательно растеряли аппетит к покупкам, на фоне ухудшения перспектив мировой экономики, а также нестабильной динамики сырьевого рынка.

Наибольшее снижение было зафиксировано в финансовом сегменте, поскольку акции японского банковского сектора увеличили потери из-за возможности списания части долга Tokyo Electric Power для того, чтобы компания смогла справиться с выплатой необходимых компенсаций.

Среди аутсайдеров рынка также были бумаги добывающего сектора, в частности нефтегазовой отрасли, которые отыгрывали негативные изменения в динамике нефти.

Кроме этого, индекс потребительского доверия в Японии уменьшился с 38,6 до 33,1 пункта, в то время как в Южной Корее в апреле было зафиксировано замедление роста экспортных и импортных цен.

По итогам торговой сессии: китайский индекс CSI300 потерял 0,88%, японский Nikkei 225 опустился на 0,94%, австралийский S&P/ASX 200 упал на 1,30%

## РОССИЙСКАЯ ФЕДЕРАЦИЯ

Понедельник, для фондового рынка РФ стал продолжение тенденции предыдущей недели.

Одной из основных причин снижения российских котировок является перманентный отток капитала (по различным оценкам \$70-100 млн. в неделю).

Снижение сырьевых цен, в частности, нефти, вызвали продолжение коррекции в акциях нефтегазового сегмента, и как следствие - во всем рынке.

В итоге, индекс ММВБ потерял 0,57%, индекс РТС упал на 1,07%.



## СИТУАЦИЯ НА ВАЛЮТНОМ РЫНКЕ:

Евровалюта в понедельник показала первые признаки восстановления, совершив отскок от локальных минимумов (с \$1.4046 на 0,58% до \$1.421), на фоне слухов о вероятном предоставлении финансовой помощи Греции, решение о котором будет принято в ближайшие дни на заседании Совета по экономическим и финансовым вопросам ЕС.

В целом, пара EUR\USD все еще находится в локальном нисходящем канале, ограниченном весомыми поддержками, однако волатильность в последующие дни лишь увеличится, что может способствовать сильным движениям, на фоне прояснения греческого вопроса.

Валюта	Значение на 09:00	Изменение, %
EUR/USD	1,4102	0.06
USD/JPY	80,91	0.14
GBP/USD	1,6190	0.05
USD/CHF	0,8922	0.02

## ДИНАМИКА ЦЕН НА ТОВАРНЫХ РЫНКАХ:

На сырьевых рынках инициативой продолжают владеть продавцы. Опасения насчет замедления темпов роста мировой экономики существенно ослабили позиции быков в нефтяных фьючерсах, вследствие чего, те потеряли свыше 2,5% в течение дня.


Котировки золота и серебра опустились до \$1,490.60 и \$34.13, соответственно, на фоне технического отката, даже, несмотря на ослабление доллара. Инвесторы продолжают готовиться к новостям со встречи Совета по экономическим и финансовым вопросам ЕС.

Сырье	Значение на 09:00	Изменение, %
Brent	112	0.78
Light Crude	98,92	1.19
Gold	1 492	0.16

## ЭКОНОМИЧЕСКИЙ КАЛЕНДАРЬ:

Помимо вышеупомянутого саммита Экофина ЕС, сегодня инвесторы обратят внимание на такую статистическую сводку:

- 11:30 - Индекс цен на жильё в Великобритании
- 11:30 - Индексы потребительских и розничных цен Великобритании
- 12:00 - Индекс настроений в деловых кругах Германии ZEW
- 12:00 - Индекс настроений в деловых кругах Еврозоны ZEW
- 15:30 - Число выданных разрешений на строительство нового дома в США
- 15:30 - Число закладок новых домов в США
- 16:15 - Коэффициент загрузки производственных мощностей США
- 16:15 - Объём промышленного производства США

**ПРЕМАРКЕТ:**

Сегодня с утра у быков появится шанс продолжить начатое. Внешний фон перед открытием торгов существенно смягчился: с утра, основные мировые площадки торгуются в «зелёной» зоне: азиатские индексы завершили торги на положительной территории, фьючерсы на американские индексы изменяются в умеренно-позитивном диапазоне, в пределах 0,16%, российский рынок открылся повышением на 0,35%.

Последние заявления высокопоставленных лиц свидетельствуют в пользу принятия на этой встрече позитивных для рынка решений. Так, министра финансов Бельгии Д. Рейндерс, считает, что Греции будет оказана помощь, и она сможет получать её от МВФ и европейских стран в долгосрочном периоде. Как бы там ни было, а предоставление такой финансовой поддержки является лишь краткосрочным инструментом в борьбе с огромной задолженностью Греции, которая от этого лишь расширится, увеличивая и без того высокую нагрузку на бюджет для обслуживания такого долга. В средне- и долгосрочной перспективе это означает неминуемую повторную реструктуризацию долгов Греции.

По прежнему остается актуальным аналогичный вопрос по поводу Португалии, который затягивается, поскольку распорядитель МВФ продолжает находиться под арестом. Тем не менее, с утра, по некоторым слухам, пакет помощи Португалии всё же одобрен, что оказало позитивное влияние на рынок, поскольку такое решение, хоть ненадолго сняло опасения, насчет усугубления долгового кризиса, улучшив инвестиционный климат для рынка акций: евро получило долгожданную поддержку, покупки в сырьевых активах обеспечат приток капитала на фондовые рынки, от чего, в большей степени могут выиграть представители сырьевого сектора. Однако, на фоне эйфории после новостей с долгового рынка Еврозоны, важно не забыть про намечающиеся коррекционные движения в США, которые проявились в ходе торговой сессии накануне, а также важной макростатистической информацией, публикуемой сегодня, во второй половине дня.

Технически, для продолжения отскока, быкам необходимо, сохранить минимум на уровне 2 439 б.п., и не опускаться ниже линии веера Ганна (серая линия). В понедельник, рынок нашел поддержку в виде 200-периодной ЕМА. Осцилляторы также пребывают на стороне быков, давая сильный сигнал на покупку. Учитывая перепроданность большей части акций, и благоприятные уровни для покупок, многие игроки захотят рискнуть и купить на «низах».

Тем не менее, рынок еще далек от того, что бы сломить двухмесячных даунтренд, поэтому, на данном этапе все попытки роста можно относить к техническому отскоку. Локально, определяющими точками в отскоке станут: 2 535, 2 600, которые обозначают верхние границы нисходящих каналов. Необходимо, помнить, что рынок по-прежнему медвежий, и попытки сыграть на отскоке являются довольно рискованными, учитывая текущую разнонаправленность мировых тенденций, и реакцию на них отечественного рынка, которая, порой, бывает непредсказуемой. Целью продавцов сегодня, будет продавливание рынка ниже 2 500, и захват плацдарма на 2 475 б.п.


Ключевые сопротивления: 2 520, 2 540, 2 550, 2 570, 2 600, 2 620, 2 640, 2 674.

Важные поддержки: 2 500, 2 485, 2 475, 2 450, 2 400, 2 350.

*Подготовлено: аналитическим отделом*

*ООО «Сити Брок»,*

*Михальчук Дмитрий*



*Предоставляемый обзор не является коммерческим продуктом, а рекомендации выраженные аналитиками компании являются исключительно их мнениями, исходя из текущей ситуации на рынке. Компания «Сити Брок» не несет ответственности за Ваши инвестиционные решения.*



MACD (-56.4162)

UX (2,472.53, 2,520.44, 2,439.61, 2,519.29, +33.2700)

