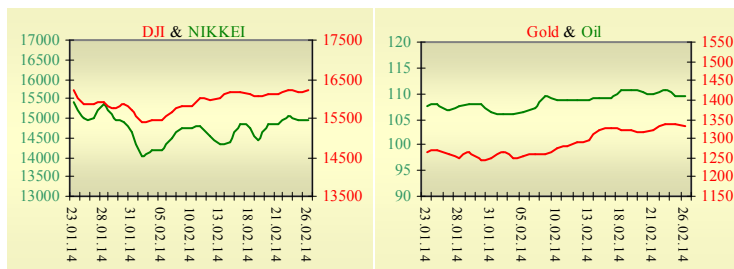
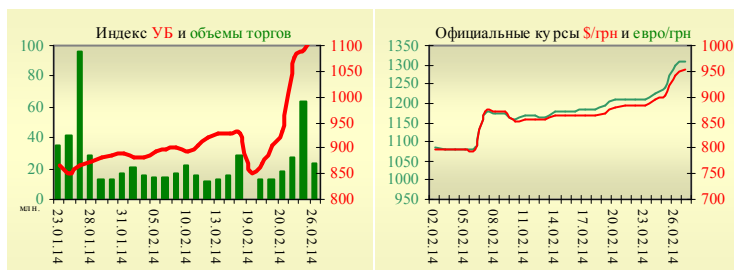


**Утренний обзор фондового рынка от 27.02.2014 г.**

Индекс	Значение на закрытие	Изменение
Dow Jones	16 198,41	0,12%
S&P 500	1 845,16	0,00%
NASDAQ comp	4 292,06	0,10%
FTSE 100	6 799,15	-0,46%
CAC 40	4 396,91	-0,40%
DAX 30	9 661,73	-0,39%
Nikkei 225	14 923,11	-0,32%



УБ	Индекс	Изменение	Объем, UAH млн.
	1 120,64	2,59%	23,6



Значение на 10:07		
Фьючерс	Индексы	Изменение
Dow Jones	16 216,00	0,23%
S&P 500	1 846,50	0,25%
NASDAQ 100	3 686,50	0,35%

Товарные рынки		
Oil Brent	109,52	0,01%
Gold	1 331,75	-0,54%

26.02			
Межбанк, кредиты		7 дн.	30 дн.
KIBID (UAH)	5,71	11,00	12,00
KIBOR (UAH)	11,14	16,00	18,00
KIBID (USD)	5,40		
KIBOR (USD)	9,40		

Межбанк, валюта		Bid/Ask
закрытие 26.02		
UAH/USD		10,3300 / 10,5000
UAH/EUR		0,2867 / 0,2921
UAH/RUB		14,1790 / 14,4165

**Последнее закрытие**

В среду, 26 февраля, торги в США завершились незначительным ростом основных индексов. В первой половине дня рынок поддерживали данные с рынка недвижимости. Продажи нового жилья в январе выросли на 9,6% до 468 тыс., в то время как ожидалось снижение на 1%. Это лучшее значение с середины 2008 года. Впрочем, рост вскоре прекратился, перед сегодняшним выступлением главы ФРС Джанет Йеллен инвесторы предпочли не рисковать. По итогам дня, индекс Dow Jones повысился на 0,12%, S&P увеличился на 0,04 пункта (менее 0,01%), Nasdaq поднялся на 0,1%.

Европейские биржи закрылись снижением основных индикаторов. ВВП Великобритании по пересмотренным данным вырос на 2,7%, ожидался рост на 2,8%. Темпы роста потребительских расходов оказались слабыми. В прошлом квартале показатель увеличился на 0,4% после роста на 0,9% в предыдущие три месяца. По итогам дня, британский FTSE понизился на 0,46%, DAX (Германия) уменьшился на 0,39%, CAC 40 (Франция) опустился на 0,4%.

Цена апрельского контракта нефти марки Brent повысилась на \$0,01 и составила \$109,52/баррель.

**В Украине**

Торги на Украинской бирже открылись снижением, но в течение дня проходили с позитивной динамикой. Значение индекса УБ по итогам торгов повысилось на 2,59% и составило 1120,64.

Объем торгов акциями на рынке заявок составил 9,52 млн. грн. Объем торгов на срочном рынке был равен 5,7 млн. грн. Общий объем торгов – 29,3 млн. грн.

Выросли в цене все акции индексной корзины, за исключением Мотор Сичи (-0,27%) и Донбассэнерго (-0,43%). Лидерами роста стали акции Азовстали (+6,49%).

Гривня на межбанковском валютном рынке в среду впервые с декабря-2008 преодолела уровень исторического минимума в 10 грн/\$1: ее курс снизился до 10,41 грн/\$1 с 9,77 грн/\$1 в предыдущий рабочий день. По данным операторов рынка, НБУ в этот день на рынок не выходил.

**Премаркет**

Внешний фон при открытии умеренно позитивный.

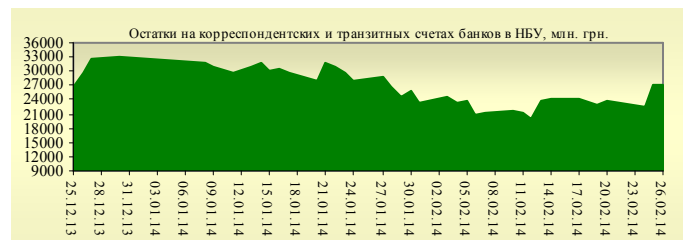
Азиатские индексы, сегодня торгуются без определенной динамики. Японский Nikkei опустился на 0,32%, Hong Kong Hang Seng растет на 1,78%.

Фьючерсы на американские индексы сегодня утром растут в районе 0,25%-0,35%.

По состоянию на 9:50 российские индексы в плюсе: РТС повышается на 0,03%, ММВБ увеличивается на 0,19%.

**Наши ожидания**

Ожидаем открытие украинского рынка снижением. Очаг напряженности переместился из Киева в Крым. В связи с вооруженным захватом отрядом неизвестных здания Верховного Совета АРК и Совета министров по тревоге подняты бойцы внутренних войск МВД в автономии, а также весь состав милиции.



**Финансовые мультипликаторы украинских эмитентов**

Тикер	Название	Цена закрытия, грн.	P/E	P/S	EV/S	EV/Ebitda	P/B
<b>Металлургия</b>							
ALMK	Алчевский металлургический комбинат (30.09.2013)	0,0426	neg	6,28	91,07	neg	0,86
AZST	Азовсталь (30.09.2013)	0,82	neg	0,16	0,90	neg	0,27
ENMZ	Енакиевский МЗ (30.09.2013)	39,204	1,25	0,03	0,95	163,92	neg
MMKI	ММК им. Ильича (30.09.2013)	0,175	neg	0,09	0,09	0,70	0,29
<b>Коксохимическая промышленность</b>							
ALKZ	Алчевский коксохимический завод (30.06.2013)	0,0838	4,28	0,04	0,07	3,45	0,16
AVDK	Авдеевский коксохимический завод (30.09.2013)	3,2293	neg	0,07	0,07	neg	0,12
YASK	Ясиновский коксохимический завод (30.06.2013)	0,74	3,02	0,06	0,07	1,21	0,13
<b>Горнодобывающая промышленность</b>							
CGOK	Центральный ГОК (30.09.2013)	7,75	10,30	1,67	1,82	4,21	1,99
PGOK	Полтавский ГОК (30.06.2011)	11,4933	4,11	0,22	0,53	2,70	0,30
SGOK	Северный ГОК (30.09.2013)	9,554	4,78	1,60	1,82	3,39	1,44
<b>Шахты</b>							
SHKD	Шахта Комсомолец Донбасса (30.06.2013)	0,7125	neg	0,11	0,52	1,11	0,15
SHCHZ	Шахтоуправление "Покровское" (30.06.2013)	0,5	1,10	0,10	0,30	1,01	0,18
<b>Трубная промышленность</b>							
NVTR	Интерпайп Новомосковский ТРЗ (30.06.2013)	0,265	neg	0,03	0,21	2,89	0,08
HRTR	Харьковский трубный завод (30.09.2013)	0,6165	4,29	0,34	0,33	2,47	1,28
<b>Энергетика</b>							
DNON	Днепрооблэнерго (30.09.2013)	93	2,05	0,13	0,34	2,24	0,34
CEEN	Центрэнерго (30.09.2013)	5,4918	6,72	0,26	0,33	5,10	0,80
DNEN	Днепрэнерго (30.09.2013)	352	1,67	0,22	0,20	0,88	0,36
DOEN	Донбассэнерго (30.09.2013)	41,2057	2,63	0,19	0,23	2,10	0,87
KREN	Крымэнерго (30.09.2013)	0,939	3,96	0,06	0,20	0,76	0,10
ZAEN	Западэнерго (30.09.2013)	124,3	8,24	0,15	0,19	3,10	1,01
ZHEN	Житомироблэнерго (30.09.2013)	1,147	2,85	0,10	0,12	0,69	0,07
<b>Машиностроение</b>							
KRAZ	АвтоКрАЗ (30.06.2013)	0,0394	neg	0,18	3,13	neg	0,12
KVBZ	Крюковский вагоностроительный завод (30.06.2013)	23,39	4,82	0,44	0,48	3,43	0,98
LTPL	Лугансктепловоз (30.06.2013)	1,545	3,14	0,15	0,35	2,42	0,47
LUAZ	Богдан Моторс (30.09.2013)	0,0343	0,33	0,20	4,36	neg	0,23
MSICH	Мотор Сич (30.09.2013)	2074,6667	3,63	0,49	0,51	2,24	0,48
MZVM	Мариупольский ЗВМ (30.09.2013)	0,1	neg	0,11	1,01	6,61	0,13
SMASH	СМНПО им. М.В.Фрунзе (30.06.2013)	3,299	0,93	0,09	0,70	4,19	0,22
SVGZ	Стахановский вагоностроительный завод (30.09.2013)	1,284	4,11	0,14	0,44	3,67	0,36
<b>Нефтегазовая отрасль</b>							
UNAF	Укрнафта (30.09.2013)	190,1333	13,49	0,68	0,66	4,73	0,57
<b>Банки</b>							
BAVL	Райффайзен Банк Аваль (30.09.2013)	0,1508	8,29	x	x	x	0,63
FORM	Форум (30.09.2013)	0,85	neg	x	x	x	0,37
USCB	Укрсоцбанк (30.09.2013)	0,2019	1199,64	x	x	x	0,48
<b>Другие отрасли</b>							
MTBD	Мостобуд (31.12.2012)	18	neg	0,29	19,05	neg	0,06
STIR	Стирол (30.06.2013)	15,4	neg	0,07	0,15	neg	neg
UTLM	Укртелеком (30.09.2013)	0,1355	31,31	0,38	0,68	3,09	0,47

## АНАЛИТИЧЕСКИЙ ДЕПАРТАМЕНТ

Віталій Мурашкін  
[VMurashkin@itt-group.com](mailto:VMurashkin@itt-group.com)  
Руководитель департамента

Егор Бурков  
[EBurkov@itt-group.com](mailto:EBurkov@itt-group.com)

Украина, 03150 Киев  
ул. Физкультуры, д. 30  
т.: +380(44) 494-1575  
ф.: +380(44) 287-2112  
[www.itt-group.com](http://www.itt-group.com)