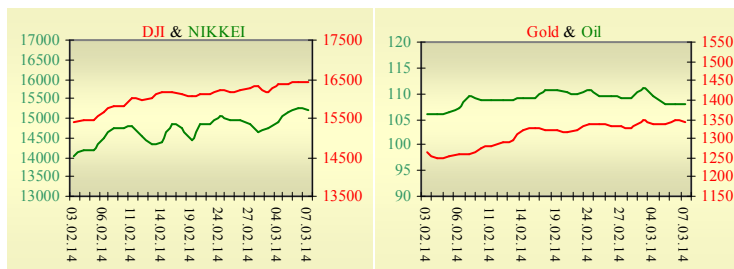
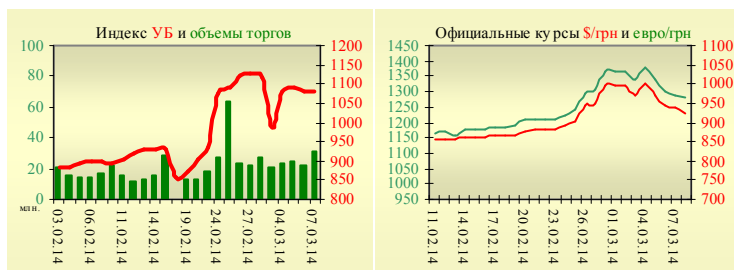


Утренний обзор фондового рынка от 11.03.2014 г.

Индекс	Значение на закрытие	Изменение
Dow Jones	16 418,68	-0,21%
S&P 500	1 877,17	-0,05%
NASDAQ comp	4 334,45	-0,04%
FTSE 100	6 689,45	-0,35%
CAC 40	4 370,84	0,10%
DAX 30	9 265,50	-0,91%
Nikkei 225	15 224,11	0,69%



УБ	Индекс	Изменение	Объем, УАИ млн.
	1 080,70	0,01%	31,1



Значение на 10:09		
Фьючерс	Индексы	Изменение
Dow Jones	16 419,00	0,04%
S&P 500	1 877,10	-0,01%
NASDAQ 100	3 707,00	-0,01%

Товарные рынки		
Oil Brent	108,08	-0,02%
Gold	1 344,00	-0,09%

Межбанк, кредиты			
07.03			
	о/п	7 дн.	30 дн.
KIBID (UAH)	8,70	11,00	12,00
KIBOR (UAH)	15,50	16,00	18,00
KIBID (USD)	4,20		
KIBOR (USD)	7,40		

Межбанк, валюта		
Bid/Ask		
закрытие 07.03		
UAH/USD	9,1500 / 9,2100	
UAH/EUR	0,2504 / 0,2532	
UAH/RUB	12,7184 / 12,8057	

Последнее закрытие

В понедельник, 10 марта, торги в США завершились снижением основных индексов. Важных макроэкономических новостей не выходило, пятничные данные по безработице оказались хуже ожиданий. Коэффициент безработицы вырос до 6,7%, в то же время количество занятых в несельскохозяйственном секторе выросло на 175 тыс., ожидался рост лишь на 149 тыс. По итогам дня, индекс Dow Jones понизился на 0,21%, S&P уменьшился на 0,05%, Nasdaq опустился на 0,04%.

Европейские биржи закрылись снижением основных индикаторов. Экспорт Китая неожиданно снизился 18,1%, в то время как прогнозировался рост на 6,8%. ВВП Японии также оказался значительно хуже ожиданий, рост в годовом выражении составил 0,7% при прогнозах и предварительных оценках в 1%. По итогам дня, британский FTSE понизился на 0,35%, DAX (Германия) уменьшился на 0,91%, CAC 40 (Франция) поднялся на 0,1%.

Цена апрельского контракта нефти марки Brent понизилась на \$0,95 и составила \$107,51/баррель.

В Украине

Торги на Украинской бирже открылись незначительным снижением, в течение дня проходили с негативной динамикой, но перед закрытием усилились покупки. Значение индекса УБ по итогам торгов повысилось на 0,01% и составило 1080,7.

Объем торгов акциями на рынке заявок составил 8,57 млн. грн. Объем торгов на срочном рынке был равен 1,2 млн. грн. Общий объем торгов – 32,17 млн. грн.

Из 10 акций индексной корзины, выросли в цене 7. Лидерами рота стали акции Укрсоцбанка (+2,7%). Аутсайдерами были акции Азовстали (-2,61%).

МВФ по итогам консультаций в Киеве 6-7 марта с премьер-министром и представителями экономического блока правительства заявляет о готовности предоставить помощь народу Украины и поддержать экономическую программу Кабинета министров. Минфин ожидает поступления первого транша средств в рамках программы страны с Фондом уже в апреле 2014 года. По оценке главы Министерства финансов, новые власти Украины смогут привлечь в экономику около \$20 млрд, если смогут доказать способность эффективно управлять госфинансами.

Премаркет

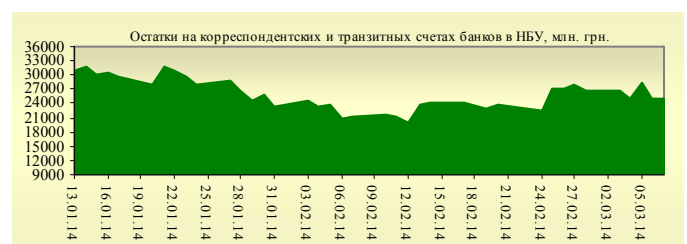
Внешний фон при открытии смешанный. Азиатские индексы сегодня в основном растут. Японский Nikkei вырос на 0,69%, Hong Kong Hang Seng увеличился на 0,06%.

Фьючерсы на американские индексы сегодня утром изменяются незначительно.

По состоянию на 10:00 российские индексы в минусе: РТС понижается на 1,06%, ММВБ уменьшается на 1,02%.

Наши ожидания

Ожидаем открытие украинского рынка снижением. Сегодня в 11:00 в Ростове-на Дону с очередным заявлением выступит Виктор Янукович. Обстановка в Крыму остается напряженной.



Финансовые мультипликаторы украинских эмитентов

Тикер	Название	Цена закрытия, грн.	P/E	P/S	EV/S	EV/Ebitda	P/B
Металлургия							
ALMK	Алчевский металлургический комбинат (30.09.2013)	0,04	neg	5,89	90,69	neg	0,81
AZST	Азовсталь (30.09.2013)	0,71	neg	0,14	0,88	neg	0,24
ENMZ	Енакиевский МЗ (30.09.2013)	36,15	1,16	0,03	0,95	163,46	neg
MMKI	ММК им. Ильича (30.09.2013)	0,17	neg	0,09	0,08	0,68	0,28
Коксохимическая промышленность							
ALKZ	Алчевский коксохимический завод (30.06.2013)	0,0897	4,58	0,04	0,07	3,58	0,17
AVDK	Авдеевский коксохимический завод (30.09.2013)	3,0125	neg	0,07	0,07	neg	0,11
YASK	Ясиновский коксохимический завод (30.06.2013)	0,717	2,93	0,06	0,07	1,17	0,12
Горнодобывающая промышленность							
CGOK	Центральный ГОК (30.09.2013)	9,15	12,17	1,97	2,12	4,91	2,35
PGOK	Полтавский ГОК (30.06.2011)	12,51	4,47	0,24	0,55	2,80	0,33
SGOK	Северный ГОК (30.09.2013)	9,7343	4,87	1,63	1,85	3,44	1,47
Шахты							
SHKD	Шахта Комсомолец Донбасса (30.06.2013)	1,017	neg	0,16	0,57	1,22	0,21
SHCHZ	Шахтоуправление "Покровское" (30.06.2013)	0,53	1,16	0,11	0,31	1,03	0,19
Трубная промышленность							
NVTR	Интерпайп Новомосковский ТРЗ (30.06.2013)	0,258	neg	0,03	0,21	2,88	0,08
HRTR	Харьковский трубный завод (30.09.2013)	0,6101	4,24	0,33	0,33	2,44	1,27
Энергетика							
DNON	Днепрооблэнерго (30.09.2013)	100	2,20	0,14	0,35	2,31	0,37
CEEN	Центрэнерго (30.09.2013)	5,672	6,94	0,27	0,34	5,23	0,82
DNEN	Днепрэнерго (30.09.2013)	371	1,76	0,24	0,21	0,94	0,37
DOEN	Донбассэнерго (30.09.2013)	41,7	2,66	0,19	0,24	2,12	0,89
KREN	Крымэнерго (30.09.2013)	0,911	3,85	0,06	0,20	0,76	0,10
ZAEN	Западэнерго (30.09.2013)	113,4	7,52	0,13	0,18	2,89	0,92
ZHEN	Житомироблэнерго (30.09.2013)	1,11	2,76	0,10	0,12	0,67	0,06
Машиностроение							
KRAZ	АвтоКрАЗ (30.06.2013)	0,0519	neg	0,23	3,19	neg	0,16
KVBZ	Крюковский вагоностроительный завод (30.06.2013)	20,5	4,23	0,38	0,43	3,05	0,86
LTPL	Лугансктепловоз (30.06.2013)	1,479	3,01	0,15	0,34	2,37	0,45
LUAZ	Богдан Моторс (30.09.2013)	0,0339	0,33	0,20	4,35	neg	0,23
MSICH	Мотор Сич (30.09.2013)	1854,75	3,24	0,44	0,46	2,01	0,43
MZVM	Мариупольский ЗВМ (30.09.2013)	0,1045	neg	0,12	1,01	6,65	0,14
SMASH	СМНПО им. М.В.Фрунзе (30.06.2013)	3,1	0,88	0,08	0,69	4,16	0,21
SVGZ	Стахановский вагоностроительный завод (30.09.2013)	1,214	3,89	0,14	0,43	3,60	0,34
Нефтегазовая отрасль							
UNAF	Укрнафта (30.09.2013)	203,4	14,43	0,73	0,71	5,06	0,61
Банки							
BAVL	Райффайзен Банк Аваль (30.09.2013)	0,1569	8,63	x	x	x	0,65
FORM	Форум (30.09.2013)	0,799	neg	x	x	x	0,35
USCB	Укрсоцбанк (30.09.2013)	0,1828	1086,15	x	x	x	0,43
Другие отрасли							
MTBD	Мостобуд (31.12.2012)	19	neg	0,31	19,06	neg	0,06
STIR	Стирол (30.06.2013)	14	neg	0,06	0,14	neg	neg
UTLM	Укртелеком (30.09.2013)	0,1878	43,40	0,52	0,83	3,75	0,65

АНАЛИТИЧЕСКИЙ ДЕПАРТАМЕНТ

Віталій Мурашкін
VMurashkin@itt-group.com
Руководитель департамента

Егор Бурков
EBurkov@itt-group.com

Украина, 03150 Киев
ул. Физкультуры, д. 30
т.: +380(44) 494-1575
ф.: +380(44) 287-2112
www.itt-group.com