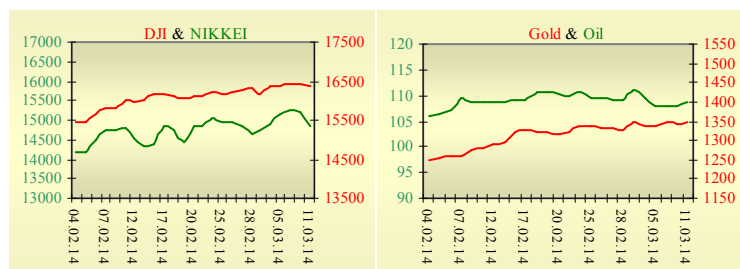
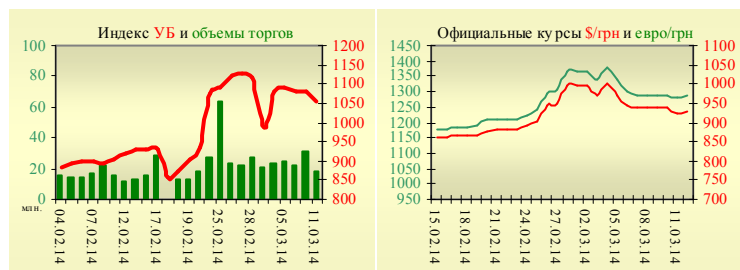


Утренний обзор фондового рынка от 12.03.2014 г.

Индекс	Значение на закрытие	Изменение
Dow Jones	16 351,25	-0,41%
S&P 500	1 867,63	-0,51%
NASDAQ comp	4 307,19	-0,63%
FTSE 100	6 685,52	-0,06%
CAC 40	4 349,72	-0,48%
DAX 30	9 307,79	0,46%
Nikkei 225	14 830,39	-2,59%



УБ	Индекс	Изменение	Объем, УАИ млн.
	1 055,12	-2,37%	17,9



Значение на 10:07		
Фьючерс	Индексы	Изменение
Dow Jones	16 328,00	-0,05%
S&P 500	1 864,30	-0,05%
NASDAQ 100	3 687,25	-0,03%

Товарные рынки		
Oil Brent	108,55	0,43%
Gold	1 346,25	0,17%

Межбанк, кредиты		
	11.03	
	о/п	30 дн.
KIBID (UAH)	7,75	12,00
KIBOR (UAH)	14,25	18,00
KIBID (USD)	4,20	
KIBOR (USD)	7,20	

Межбанк, валюта		
	Bid/Ask закрытие 11.03	
UAH/USD	9,2300	9,2400
UAH/EUR	0,2535	0,2540
UAH/RUB	12,7860	12,8040

Последнее закрытие

Во вторник, 11 марта, торги в США завершились снижением основных индексов. Хуже рынка продолжали выглядеть сырьевые компании, после того как стало известно, что экспорт в Китае снизился на 18,1%. По итогам дня, индекс Dow Jones понизился на 0,41%, S&P уменьшился на 0,51%, Nasdaq опустился на 0,63%.

Европейские биржи закрылись разнонаправленным движением основных индикаторов. Исходя из проекта документа, подготовленного для саммита лидеров стран Евросоюза, Европа намерена активизировать усилия по снижению зависимости от импортируемого газа. Еврокомиссар по энергетике Гюнтер Эттингер заявил о заморозке на неопределенный срок переговоров с Россией по совместному российско-европейскому проекту «Южный поток», предназначенному для поставок газа в Европу по дну Черного моря в обход Украины. По итогам дня, британский FTSE понизился на 0,06%, DAX (Германия) увеличился на 0,46%, CAC 40 (Франция) опустился на 0,48%.

Цена апрельского контракта нефти марки Brent повысилась на \$0,47 и составила \$108,44/баррель.

В Украине

Торги на Украинской бирже открылись незначительным снижением, и течение дня проходили с негативной динамикой. Значение индекса УБ по итогам торгов понизилось на 2,37% и составило 1055,12.

Объем торгов акциями на рынке заявок составил 5,7 млн. грн. Объем торгов на срочном рынке был равен 2,36 млн. грн. Общий объем торгов – 20,25 млн. грн.

Из 10 акций индексной корзины, выросли в цене лишь акции Укрсоцбанка (+3,06%) и Авдеевского коксохима (+1,54%). Аутсайдером были акции банка «Аваль» (-4,21%).

Виктор Янукович в своем выступлении в Ростове-на-Дону вновь заявил, что считает себя президентом и верховным главнокомандующим. По его мнению, назначенные на 25 мая президентские выборы нелегитимны.

Европейская комиссия приняла решение временно, до 1 ноября 2014 года, понизить таможенные пошлины на украинские товары, поставляемые в страны Европейского Союза. Решение направлено на окончательное утверждение в Совет ЕС и Европейский парламент.

Премаркет

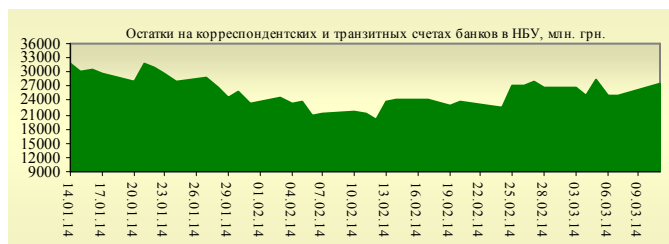
Внешний фон при открытии негативный. Азиатские индексы сегодня в основном снижаются. Японский Nikkei упал на 2,59%, Hong Kong Hang Seng уменьшается на 1,6%.

Фьючерсы на американские индексы сегодня утром незначительно снижаются.

По состоянию на 10:00 российские индексы в минусе: РТС понижается на 1,02%, ММВБ уменьшается на 0,77%.

Наши ожидания

Ожидаем открытие украинского рынка снижением. По словам первого вице-премьер Крыма, Рустама Темиргалиева, власти Крыма в ближайшие дни национализуют собственность украинских госкомпаний на территории республики, частных компаний это не коснется.



Финансовые мультипликаторы украинских эмитентов

Тикер	Название	Цена закрытия, грн.	P/E	P/S	EV/S	EV/Ebitda	P/B
Металлургия							
ALMK	Алчевский металлургический комбинат (30.09.2013)	0,0392	neg	5,78	90,57	neg	0,80
AZST	Азовсталь (30.09.2013)	0,6825	neg	0,14	0,87	neg	0,23
ENMZ	Енакиевский МЗ (30.09.2013)	36,11	1,15	0,03	0,95	163,45	neg
MMKI	ММК им. Ильича (30.09.2013)	0,17	neg	0,09	0,08	0,68	0,28
Коксохимическая промышленность							
ALKZ	Алчевский коксохимический завод (30.06.2013)	0,0569	2,90	0,03	0,06	2,86	0,11
AVDK	Авдеевский коксохимический завод (30.09.2013)	3,038	neg	0,07	0,07	neg	0,12
YASK	Ясиновский коксохимический завод (30.06.2013)	0,72	2,94	0,06	0,07	1,18	0,12
Горнодобывающая промышленность							
CGOK	Центральный ГОК (30.09.2013)	8,0164	10,66	1,73	1,88	4,34	2,06
PGOK	Полтавский ГОК (30.06.2011)	12,51	4,47	0,24	0,55	2,80	0,33
SGOK	Северный ГОК (30.09.2013)	9,32	4,66	1,57	1,78	3,31	1,41
Шахты							
SHKD	Шахта Комсомолец Донбасса (30.06.2013)	1,1225	neg	0,18	0,59	1,25	0,23
SHCHZ	Шахтоуправление "Покровское" (30.06.2013)	0,53	1,16	0,11	0,31	1,03	0,19
Трубная промышленность							
NVTR	Интерпайп Новомосковский ТРЗ (30.06.2013)	0,2499	neg	0,03	0,21	2,87	0,08
HRTR	Харьковский трубный завод (30.09.2013)	0,6101	4,24	0,33	0,33	2,44	1,27
Энергетика							
DNON	Днепрооблэнерго (30.09.2013)	100	2,20	0,14	0,35	2,31	0,37
CEEN	Центрэнерго (30.09.2013)	5,5155	6,75	0,26	0,33	5,12	0,80
DNEN	Днепрэнерго (30.09.2013)	365	1,73	0,23	0,21	0,92	0,37
DOEN	Донбассэнерго (30.09.2013)	40,4128	2,58	0,18	0,23	2,07	0,86
KREN	Крымэнерго (30.09.2013)	1,362	5,75	0,09	0,23	0,87	0,15
ZAEN	Западэнерго (30.09.2013)	118,6	7,86	0,14	0,19	2,99	0,96
ZHEN	Житомироблэнерго (30.09.2013)	1,11	2,76	0,10	0,12	0,67	0,06
Машиностроение							
KRAZ	АвтоКрАЗ (30.06.2013)	0,0519	neg	0,23	3,19	neg	0,16
KVBZ	Крюковский вагоностроительный завод (30.06.2013)	20,09	4,14	0,38	0,42	2,99	0,84
LTPL	Лугансктепловоз (30.06.2013)	1,511	3,07	0,15	0,34	2,40	0,46
LUAZ	Богдан Моторс (30.09.2013)	0,0305	0,30	0,18	4,33	neg	0,21
MSICH	Мотор Сич (30.09.2013)	1808	3,16	0,43	0,45	1,96	0,42
MZVM	Мариупольский ЗВМ (30.09.2013)	0,1041	neg	0,12	1,01	6,65	0,14
SMASH	СМНПО им. М.В.Фрунзе (30.06.2013)	3,1	0,88	0,08	0,69	4,16	0,21
SVGZ	Стахановский вагоностроительный завод (30.09.2013)	1,232	3,94	0,14	0,43	3,62	0,35
Нефтегазовая отрасль							
UNAF	Укрнафта (30.09.2013)	197	13,98	0,70	0,69	4,90	0,59
Банки							
BAVL	Райффайзен Банк Аваль (30.09.2013)	0,1502	8,26	x	x	x	0,62
FORM	Форум (30.09.2013)	0,771	neg	x	x	x	0,33
USCB	Укрсоцбанк (30.09.2013)	0,1865	1108,13	x	x	x	0,44
Другие отрасли							
MTBD	Мостобуд (31.12.2012)	19	neg	0,31	19,06	neg	0,06
STIR	Стирол (30.06.2013)	14,99	neg	0,07	0,15	neg	neg
UTLM	Укртелеком (30.09.2013)	0,17	39,28	0,47	0,78	3,53	0,59

АНАЛИТИЧЕСКИЙ ДЕПАРТАМЕНТ

Віталій Мурашкін
VMurashkin@itt-group.com
Руководитель департамента

Егор Бурков
EBurkov@itt-group.com

Украина, 03150 Киев
ул. Физкультуры, д. 30
т.: +380(44) 494-1575
ф.: +380(44) 287-2112
www.itt-group.com