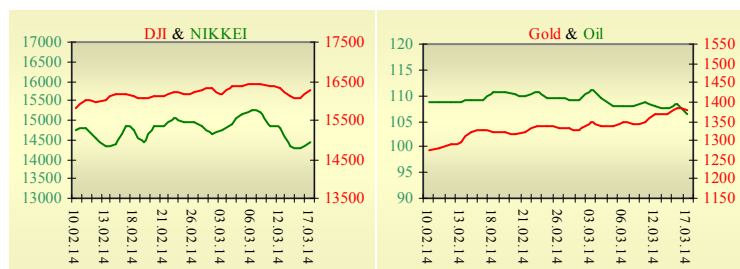
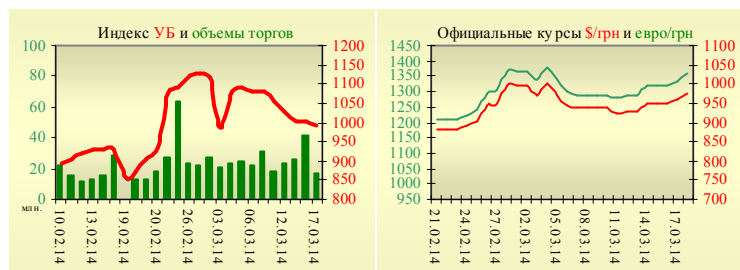


Утренний обзор фондового рынка от 18.03.2014 г.

Индекс	Значение на закрытие	Изменение
Dow Jones	16 247,22	1,13%
S&P 500	1 858,83	0,96%
NASDAQ comp	4 279,95	0,81%
FTSE 100	6 568,35	0,62%
CAC 40	4 271,96	1,32%
DAX 30	9 180,89	1,37%
Nikkei 225	14 411,27	0,94%



УБ	Индекс	Изменение	Объем, UAH млн.
	994,25	-0,93%	17,1



Значение на 10:03		
Фьючерс	Индексы	Изменение
Dow Jones	16 161,00	-0,03%
S&P 500	1 849,50	-0,06%
NASDAQ 100	3 647,75	-0,10%

Товарные рынки		
Oil Brent	106,24	-1,82%
Gold	1 378,50	-0,47%

Межбанк, кредиты		
	17.03	
	о/п	30 дн.
KIBID (UAH)	7,17	
KIBOR (UAH)	13,17	
KIBID (USD)	5,20	
KIBOR (USD)	7,80	

Межбанк, валюта		
	Bid/Ask	
	закрытие 17.03	
UAH/USD	9,9000 / 10,1500	
UAH/EUR	0,2642 / 0,2669	
UAH/RUB	14,1215 / 14,4040	

Последнее закрытие

В понедельник, 17 марта, торги в США завершились ростом основных индексов. США объявили о введении ограничительных мер в отношении семи российских и четырех украинских официальных лиц. Согласно санкциям, любое имущество этих лиц в США заблокировано, их активы арестованы. Инвесторы сочли санкции достаточно мягкими, не способными сильно обострить отношения между сторонами, покупки в рискованных активах возобновились. По итогам дня, индекс Dow Jones повысился на 1,13%, S&P увеличился на 0,96%, Nasdaq поднялся на 0,81%.

Европейские биржи также закрылись ростом основных индикаторов. Совет ЕС утвердил санкции в виде запрета на въезд и замораживание активов в отношении 21 человека из России и Украины. Кроме того, Европейский Союз подтвердил готовность подписать с Украиной политическую часть Соглашения об ассоциации 21 марта и заверил в намерении продолжать оказывать всестороннюю помощь. Одновременно с этим совет ЕС высказался в отношении того, что поддержка МВФ будет иметь решающее значение для помощи Европейского Союза. По итогам дня, британский FTSE повысился на 0,62%, DAX (Германия) увеличился на 1,37%, CAC 40 (Франция) поднялся на 1,32%.

Цена майского контракта нефти марки Brent понизилась на \$1,97 и составила \$106,24/баррель.

В Украине

Торги на Украинской бирже открылись на нейтральной территории, но в течение дня проходили с негативной динамикой. Значение индекса УБ по итогам торгов понизилось на 0,93% и составило 994,25.

Объем торгов акциями на рынке заявок составил 4,5 млн. грн. Объем торгов на срочном рынке был равен 11,08 млн. грн. Общий объем торгов – 28,12 млн. грн.

Из 10 акций индексной корзины выросли в цене 3. Лидерами роста были акции банка Азовстали (+2,01%). Аутсайдерами стали акции Укрсоцбанка (-6,77%).

Государственный Совет Крыма объявил собственностью Крыма континентальный шельф полуострова, а также имущество государственного акционерного общества «Черноморнафтогаз» и Госпредприятия «Феодосийское предприятие по обеспечению нефтепродуктами».

Курс гривны на межбанковском валютном рынке в понедельник снизился до 10,15 грн/\$1 с 9,9 грн/\$1 на фоне недостаточного предложения валюты. По данным операторов рынка, НБУ на рынок не выходил.

Премаркет

Внешний фон при открытии умеренно позитивный.

Азиатские индексы сегодня в основном растут. Японский Nikkei повысился на 0,94%, Hong Kong Hang Seng увеличивается на 0,35%.

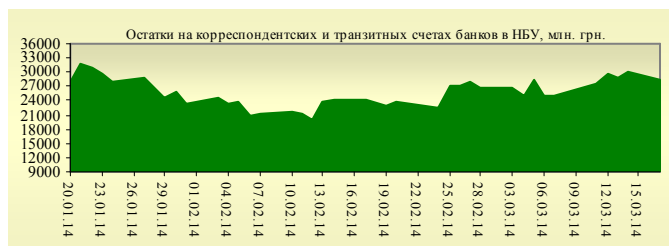
Фьючерсы на американские индексы сегодня утром незначительно уменьшаются.

По состоянию на 9:55 российские индексы в плюсе: РТС повышается на 0,06%, ММВБ увеличивается на 0,69%.

Наши ожидания

Ожидаем открытие украинского рынка на нейтральной территории.

Президент РФ Владимир Путин подписал указ о признании Республики Крым в качестве суверенного и независимого государства. Сегодня в 13:00 Путин выступит с заявлением в связи с обращением АР Крым и города Севастополя о приеме в состав Российской Федерации.



Финансовые мультипликаторы украинских эмитентов

Тикер	Название	Цена закрытия, грн.	P/E	P/S	EV/S	EV/Ebitda	P/B
Металлургия							
ALMK	Алчевский металлургический комбинат (30.09.2013)	0,036	neg	5,30	90,10	neg	0,73
AZST	Азовсталь (30.09.2013)	0,6767	neg	0,14	0,87	neg	0,23
ENMZ	Енакиевский МЗ (30.09.2013)	32,41	1,04	0,03	0,95	162,90	neg
MMKI	ММК им. Ильича (30.09.2013)	0,15	neg	0,08	0,07	0,59	0,25
Коксохимическая промышленность							
ALKZ	Алчевский коксохимический завод (30.06.2013)	0,0682	3,48	0,03	0,06	3,11	0,13
AVDK	Авдеевский коксохимический завод (30.09.2013)	2,936	neg	0,07	0,07	neg	0,11
YASK	Ясиновский коксохимический завод (30.06.2013)	0,693	2,83	0,06	0,06	1,14	0,12
Горнодобывающая промышленность							
CGOK	Центральный ГОК (30.09.2013)	8,25	10,97	1,78	1,93	4,46	2,12
PGOK	Полтавский ГОК (30.06.2011)	12,5	4,47	0,24	0,55	2,80	0,33
SGOK	Северный ГОК (30.09.2013)	9	4,50	1,51	1,73	3,21	1,36
Шахты							
SHKD	Шахта Комсомолец Донбасса (30.06.2013)	0,9	neg	0,14	0,55	1,18	0,19
SHCHZ	Шахтоуправление "Покровское" (30.06.2013)	0,425	0,93	0,09	0,29	0,96	0,15
Трубная промышленность							
NVTR	Интерпайп Новомосковский ТРЗ (30.06.2013)	0,2499	neg	0,03	0,21	2,87	0,08
HRTR	Харьковский трубный завод (30.09.2013)	0,6101	4,24	0,33	0,33	2,44	1,27
Энергетика							
DNON	Днепрооблэнерго (30.09.2013)	100	2,20	0,14	0,35	2,31	0,37
CEEN	Центрэнерго (30.09.2013)	5,23	6,40	0,25	0,32	4,91	0,76
DNEN	Днепрэнерго (30.09.2013)	350	1,66	0,22	0,20	0,88	0,35
DOEN	Донбассэнерго (30.09.2013)	36,6467	2,34	0,16	0,21	1,92	0,78
KREN	Крымэнерго (30.09.2013)	0,93	3,93	0,06	0,20	0,76	0,10
ZAEN	Западэнерго (30.09.2013)	110,8	7,34	0,13	0,18	2,84	0,90
ZHEN	Житомироблэнерго (30.09.2013)	1,11	2,76	0,10	0,12	0,67	0,06
Машиностроение							
KRAZ	АвтоКрАЗ (30.06.2013)	0,0444	neg	0,20	3,15	neg	0,14
KVBZ	Крюковский вагоностроительный завод (30.06.2013)	17,04	3,51	0,32	0,36	2,58	0,72
LTPL	Лугансктепловоз (30.06.2013)	1,3	2,64	0,13	0,32	2,25	0,39
LUAZ	Богдан Моторс (30.09.2013)	0,0344	0,33	0,20	4,36	neg	0,23
MSICH	Мотор Сич (30.09.2013)	1705	2,98	0,40	0,42	1,86	0,39
MZVM	Мариупольский ЗВМ (30.09.2013)	0,1033	neg	0,12	1,01	6,64	0,14
SMASH	СМНПО им. М.В.Фрунзе (30.06.2013)	3,1	0,88	0,08	0,69	4,16	0,21
SVGZ	Стахановский вагоностроительный завод (30.09.2013)	1,051	3,36	0,12	0,41	3,45	0,30
Нефтегазовая отрасль							
UNAF	Укрнафта (30.09.2013)	187,4167	13,30	0,67	0,65	4,66	0,56
Банки							
BAVL	Райффайзен Банк Аваль (30.09.2013)	0,145	7,97	x	x	x	0,60
FORM	Форум (30.09.2013)	0,4014	neg	x	x	x	0,17
USCB	Укрсоцбанк (30.09.2013)	0,1612	957,81	x	x	x	0,38
Другие отрасли							
MTBD	Мостобуд (31.12.2012)	19	neg	0,31	19,06	neg	0,06
STIR	Стирол (30.06.2013)	12,36	neg	0,06	0,13	neg	neg
UTLM	Укртелеком (30.09.2013)	0,149	34,43	0,42	0,72	3,26	0,52

АНАЛИТИЧЕСКИЙ ДЕПАРТАМЕНТ

Віталій Мурашкін
VMurashkin@itt-group.com
Руководитель департамента

Егор Бурков
EBurkov@itt-group.com

Украина, 03150 Киев
ул. Физкультуры, д. 30
т.: +380(44) 494-1575
ф.: +380(44) 287-2112
www.itt-group.com