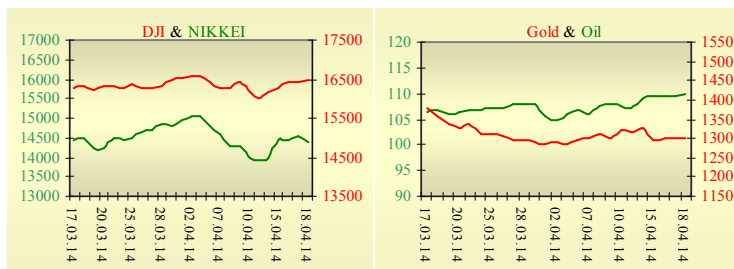
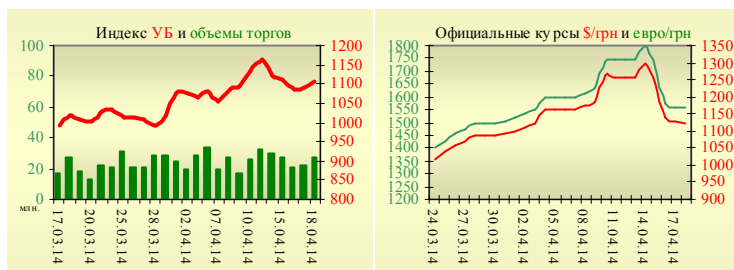


Утренний обзор фондового рынка от 22.04.2014 г.

Индекс	Значение на закрытие	Изменение
Dow Jones	16 449,25	0,25%
S&P 500	1 871,89	0,38%
NASDAQ comp	4 121,55	0,64%
FTSE 100	6 625,25	0,62%
CAC 40	4 431,81	0,59%
DAX 30	9 409,71	0,99%
Nikkei 225	14 388,77	-0,85%



УБ	Индекс	Изменение	Объем, UAH млн.
	1 105,65	1,14%	26,7



Значение на 10:07		
Фьючерс	Индексы	Изменение
Dow Jones	16 355,00	-0,10%
S&P 500	1 862,60	-0,10%
NASDAQ 100	3 549,75	-0,04%

Товарные рынки		
Oil Brent	109,95	0,32%
Gold	1 299,00	0,00%

Межбанк, кредиты		
	о/п	7 дн. 30 дн.
KIBID (UAH)	6,63	
KIBOR (UAH)	13,63	
KIBID (USD)		
KIBOR (USD)		

Межбанк, валюта		
		Bid/Ask
		закрытие 18.04
UAH/USD	11,3500 / 11,8000	
UAH/EUR	15,6815 / 16,3095	
UAH/RUB	0,3233 / 0,3344	

Последнее закрытие

В понедельник, 21 апреля, торги в США завершились ростом основных индексов. Продолжается сезон корпоративной отчетности. На сегодняшний момент больше 70% отчитавшихся компаний превзошли прогнозы аналитиков. Так, недавние отчеты по прибыли AMD и Halliburton превзошли ожидания инвесторов, что и вывело компании в лидеры роста. Поддержала рынок и макроэкономическая статистика. Индекс опережающих показателей вырос с 0,5% до 0,8% при ожиданиях в 0,7%. По итогам дня, индекс Dow Jones повысился на 0,25%, S&P увеличился на 0,38% (рост пятый день подряд), Nasdaq поднялся на 0,64%.

В большинстве европейских стран торгов не было из-за празднования Пасхи.

Цена июньского контракта нефти марки Brent повысилась на \$0,42 и составила \$109,95/баррель.

В Украине

Торги на Украинской бирже в пятницу открылись гэпом вверх, но в течение дня проходили без определенной динамики. Значение индекса УБ по итогам торгов повысилось на 1,14% и составило 1105,65.

Объем торгов акциями на рынке заявок составил 9,87 млн. грн. Объем торгов на срочном рынке был равен 6,86 млн. грн. Общий объем торгов – 33,51 млн. грн.

Из 10 акций индексной корзины выросли в цене 5. Лидерами роста стали акции банка Аваль (+4,64%). Аутсайдером были акции Енакиевского металлургического завода (-2,12%).

Правительство продлило сроки предполагаемого вывода розничных цен на природный газ для населения на экономически обоснованный уровень с 2015-2016 гг. до мая 2017 года и определило рекомендуемый поэтапный график увеличения цен, общий размер которого по итогам трех ближайших лет составит 101,6%. Рекомендовано повысить цены на газ на 40% с 1 мая 2015 года, на 20% – с 1 мая 2016 года и на 20% – с мая 2017 года.

НБУ по итогам торгов на межбанковском валютном рынке укрепил официальный курс гривни с 11,252078 грн/\$1 до 11,227373 грн/\$1.

Премаркет

Внешний фон при открытии умеренно негативный.

Азиатские индексы сегодня торгуются без определенной динамики. Японский Nikkei понизился на 0,85%, Hong Kong Hang Seng уменьшается на 0,31%.

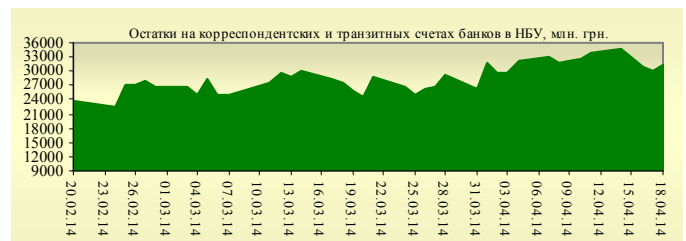
Фьючерсы на американские индексы сегодня утром снижаются в районе 0,1-0,15%.

По состоянию на 9:50 российские индексы в минусе: РТС понижается на 0,37%, ММВБ уменьшается на 0,37%.

Наши ожидания

Ожидаем открытие украинского рынка на нейтральной территории.

Сегодня в Украине публикуются итоги работы предприятий сферы услуг за март и объемы выполненных строительных работ.



Финансовые мультипликаторы украинских эмитентов

Тикер	Название	Цена закрытия, грн.	P/E	P/S	EV/S	EV/Ebitda	P/B
Металлургия							
ALMK	Алчевский металлургический комбинат (30.09.2013)	0,0345	neg	5,08	89,88	neg	0,70
AZST	Азовсталь (30.09.2013)	0,6971	neg	0,14	0,87	neg	0,23
ENMZ	Енакиевский МЗ (30.09.2013)	35,14	1,12	0,03	0,95	163,31	neg
MMKI	ММК им. Ильича (30.09.2013)	0,1309	neg	0,07	0,06	0,51	0,22
Коксохимическая промышленность							
ALKZ	Алчевский коксохимический завод (30.06.2013)	0,0602	3,07	0,03	0,06	2,93	0,12
AVDK	Авдеевский коксохимический завод (30.09.2013)	2,966	neg	0,07	0,07	neg	0,11
YASK	Ясиновский коксохимический завод (30.06.2013)	0,7	2,86	0,06	0,07	1,15	0,12
Горнодобывающая промышленность							
CGOK	Центральный ГОК (30.09.2013)	7,9	10,50	1,70	1,85	4,29	2,03
PGOK	Полтавский ГОК (30.06.2011)	13,75	4,92	0,26	0,57	2,92	0,36
SGOK	Северный ГОК (30.09.2013)	7,52	3,76	1,26	1,48	2,75	1,14
Шахты							
SHKD	Шахта Комсомолец Донбасса (30.06.2013)	1,05	neg	0,17	0,58	1,23	0,22
SHCHZ	Шахтоуправление "Покровское" (30.06.2013)	0,6	1,32	0,12	0,32	1,08	0,22
Трубная промышленность							
NVTR	Интерпайп Новомосковский ТРЗ (30.06.2013)	0,27	neg	0,03	0,21	2,90	0,08
HRTR	Харьковский трубный завод (30.09.2013)	0,8099	5,63	0,44	0,44	3,25	1,68
Энергетика							
DNON	Днепрооблэнерго (30.09.2013)	75	1,65	0,11	0,31	2,07	0,27
CEEN	Центрэнерго (30.09.2013)	5,846	7,15	0,28	0,35	5,36	0,85
DNEN	Днепрэнерго (30.09.2013)	400	1,90	0,25	0,23	1,02	0,40
DOEN	Донбассэнерго (30.09.2013)	42,4533	2,71	0,19	0,24	2,15	0,90
KREN	Крымэнерго (30.09.2013)	2,23	9,41	0,15	0,29	1,10	0,24
ZAEN	Западэнерго (30.09.2013)	123	8,15	0,15	0,19	3,07	1,00
ZHEN	Житомироблэнерго (30.09.2013)	1,489	3,70	0,13	0,15	0,86	0,09
Машиностроение							
KRAZ	АвтоКрАЗ (30.06.2013)	0,0534	neg	0,24	3,19	neg	0,16
KVBZ	Крюковский вагоностроительный завод (30.06.2013)	17,5	3,61	0,33	0,37	2,64	0,74
LTPL	Лугансктепловоз (30.06.2013)	1,55	3,15	0,15	0,35	2,42	0,47
LUAZ	Богдан Моторс (30.09.2013)	0,0458	0,45	0,27	4,43	neg	0,31
MSICH	Мотор Сич (30.09.2013)	1824	3,19	0,43	0,45	1,98	0,42
MZVM	Мариупольский ЗВМ (30.09.2013)	0,1036	neg	0,12	1,01	6,64	0,14
SMASH	СМНПО им. М.В.Фрунзе (30.06.2013)	3,5	0,99	0,09	0,70	4,23	0,24
SVGZ	Стахановский вагоностроительный завод (30.09.2013)	1,11	3,55	0,12	0,42	3,51	0,31
Нефтегазовая отрасль							
UNAF	Укрнафта (30.09.2013)	250,5	17,77	0,90	0,88	6,26	0,75
Банки							
BAVL	Райффайзен Банк Аваль (30.09.2013)	0,1758	9,66	x	x	x	0,73
FORM	Форум (30.09.2013)	0,549	neg	x	x	x	0,24
USCB	Укрсоцбанк (30.09.2013)	0,1558	925,72	x	x	x	0,37
Другие отрасли							
MTBD	Мостобуд (31.12.2012)	27,7	neg	0,45	19,20	neg	0,09
STIR	Стирол (30.06.2013)	13,62	neg	0,06	0,14	neg	neg
UTLM	Укртелеком (30.09.2013)	0,16	36,97	0,45	0,75	3,40	0,55

АНАЛИТИЧЕСКИЙ ДЕПАРТАМЕНТ

Віталій Мурашкін
VMurashkin@itt-group.com
Руководитель департамента

Егор Бурков
EBurkov@itt-group.com

Украина, 03150 Киев
ул. Физкультуры, д. 30
т.: +380(44) 494-1575
ф.: +380(44) 287-2112
www.itt-group.com