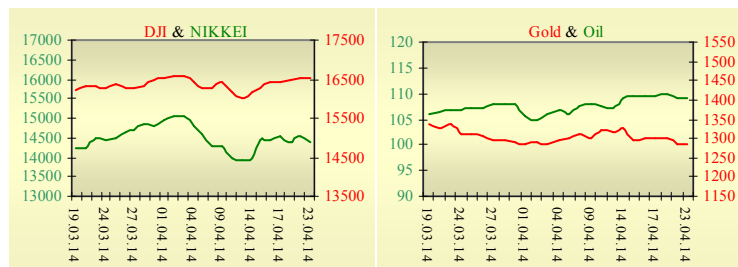
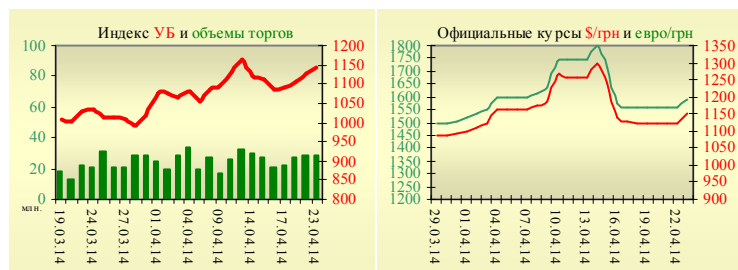


Утренний обзор фондового рынка от 24.04.2014 г.

Индекс	Значение на закрытие	Изменение
Dow Jones	16 501,65	-0,08%
S&P 500	1 875,39	-0,22%
NASDAQ comp	4 126,97	-0,83%
FTSE 100	6 674,74	-0,11%
CAC 40	4 451,08	-0,74%
DAX 30	9 544,19	-0,58%
Nikkei 225	14 404,99	-0,97%



УБ	Индекс	Изменение	Объем, UAH млн.
	1 142,33	1,19%	28



Значение на 10:05		
Фьючерс	Индексы	Изменение
Dow Jones	16 487,00	0,16%
S&P 500	1 878,90	0,32%
NASDAQ 100	3 592,75	1,06%

Товарные рынки		
Oil Brent	109,11	-0,15%
Gold	1 285,25	-0,12%

23.04		
Межбанк, кредиты	о/п	7 дн. 30 дн.
KIBID (UAH)	7,88	
KIBOR (UAH)	14,88	
KIBID (USD)	4,40	
KIBOR (USD)	9,20	

Bid/Ask		
Межбанк, валюта		
закрытие 23.04		
UAH/USD	11,5000 / 11,5900	
UAH/EUR	15,9060 / 16,0365	
UAH/RUB	0,3221 / 0,3263	

Последнее закрытие

В среду, 23 апреля, торги в США завершились снижением основных индексов. После неплохих данных с вторичного рынка недвижимости, статистика с первичного рынка разочаровала инвесторов. Так, продажи нового жилья снизились с 449 тыс. до 384 тыс., это худший результат за последние 8 месяцев. Ожидался рост до 450 тыс. Индекс производственной активности тоже оказался ниже прогнозов. После окончания торгов хорошо отчиталась компания Apple, было объявлено об увеличении программы выкупа акций, что должно позитивно повлиять на сегодняшнюю динамику американских фьючерсов. По итогам дня, индекс Dow Jones понизился на 0,08%, S&P уменьшился на 0,22%, Nasdaq опустился на 0,83%.

Европейские биржи также закрылись снижением основных индикаторов. По мнению агентства Fitch, возможное введение запрета на импорт российского газа в ЕС приведет к значительным осложнениям для экономики и промышленности европейского региона. Несколько поддержала рынок неплохая макроэкономическая статистика. Индекс деловой активности еврозоны в сфере услуг вырос с 52,2 до 53,1, в производстве увеличился с 53 до 53,3. Сводный индекс вырос до максимумов с мая 2011 года. По итогам дня, британский FTSE понизился на 0,11%, DAX (Германия) уменьшился на 0,58%, CAC 40 (Франция) опустился на 0,74%.

Цена ионьского контракта нефти марки Brent понизилась на \$0,16 и составила \$109,11/баррель.

В Украине

Торги на Украинской бирже открылись снижением, но в течение дня проходили с позитивной динамикой. Значение индекса УБ по итогам торгов повысилось на 1,19% и составило 1142,33.

Объем торгов акциями на рынке заявок составил 11,48 млн. грн. Объем торгов на срочном рынке был равен 3,22 млн. грн. Общий объем торгов – 31,22 млн. грн.

Из 10 акций индексной корзины выросли в цене 6. Лидерами роста стали акции Донбассэнерго (+2,86%) и Центрэнерго (+2,89%). Аутсайдерами были акции Азовстали (-1,14%).

Донбассэнерго по результатам трех месяцев текущего года увеличила прибыль в 1,9 раз по сравнению с аналогичным периодом прошлого года – до 196,6 млн. грн.

Решение Кабина об увеличении норматива отчисления части прибыли, направляемой на выплату дивидендов с 30% до 50%, вступило в силу со вчерашнего дня.

Премаркет

Внешний фон при открытии умеренно позитивный.

Азиатские индексы сегодня торгуются без определенной динамики. Японский Nikkei понизился на 0,97%, Hong Kong Hang Seng увеличивается на 0,02%.

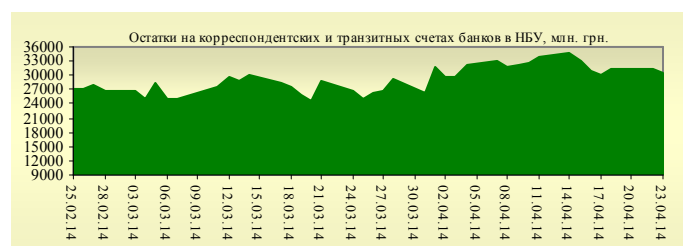
Фьючерсы на американские индексы сегодня утром растут в районе 0,15-0,35%. Nasdaq за счет Apple повышается в районе 1%.

По состоянию на 9:50 российские индексы в плюсе: РТС повышается на 0,28%, ММВБ увеличивается на 0,19%.

Наши ожидания

Ожидаем открытие украинского рынка ростом.

Агентство Bloomberg со ссылкой на источник в правительстве сообщило, что Миссия МВФ рекомендовала предоставить Украине стабилизационный кредит в размере \$17 млрд. на фоне прогноза о сокращении ВВП в этом году на 5%. Аналитики фонда предлагают рассмотреть вопрос о предоставлении помощи на заседании совета 30 апреля.



Финансовые мультипликаторы украинских эмитентов

Тикер	Название	Цена закрытия, грн.	P/E	P/S	EV/S	EV/Ebitda	P/B
Металлургия							
ALMK	Алчевский металлургический комбинат (30.09.2013)	0,0341	neg	5,02	89,82	neg	0,69
AZST	Азовсталь (30.09.2013)	0,692	neg	0,14	0,87	neg	0,23
ENMZ	Енакиевский МЗ (30.09.2013)	34,99	1,12	0,03	0,95	163,29	neg
MMKI	ММК им. Ильича (30.09.2013)	0,1309	neg	0,07	0,06	0,51	0,22
Коксохимическая промышленность							
ALKZ	Алчевский коксохимический завод (30.06.2013)	0,0603	3,08	0,03	0,06	2,93	0,12
AVDK	Авдеевский коксохимический завод (30.09.2013)	3,071	neg	0,07	0,07	neg	0,12
YASK	Ясиновский коксохимический завод (30.06.2013)	0,7	2,86	0,06	0,07	1,15	0,12
Горнодобывающая промышленность							
CGOK	Центральный ГОК (30.09.2013)	7	9,31	1,51	1,66	3,84	1,80
PGOK	Полтавский ГОК (30.06.2011)	14	5,01	0,27	0,58	2,95	0,37
SGOK	Северный ГОК (30.09.2013)	7,9	3,95	1,33	1,54	2,87	1,19
Шахты							
SHKD	Шахта Комсомолец Донбасса (30.06.2013)	1,05	neg	0,17	0,58	1,23	0,22
SHCHZ	Шахтоуправление "Покровское" (30.06.2013)	0,6	1,32	0,12	0,32	1,08	0,22
Трубная промышленность							
NVTR	Интерпайп Новомосковский ТРЗ (30.06.2013)	0,27	neg	0,03	0,21	2,90	0,08
HRTR	Харьковский трубный завод (30.09.2013)	0,78	5,43	0,43	0,42	3,13	1,62
Энергетика							
DNON	Днепрооблэнерго (30.09.2013)	112	2,47	0,16	0,36	2,43	0,41
CEEN	Центрэнерго (30.09.2013)	6,1734	7,56	0,29	0,37	5,60	0,90
DNEN	Днепрэнерго (30.09.2013)	569,3	2,70	0,36	0,34	1,50	0,58
DOEN	Донбассэнерго (30.09.2013)	46,9557	3,00	0,21	0,26	2,33	1,00
KREN	Крымэнерго (30.09.2013)	2,2117	9,34	0,15	0,28	1,09	0,24
ZAEN	Западэнерго (30.09.2013)	137	9,08	0,16	0,21	3,34	1,11
ZHEN	Житомироблэнерго (30.09.2013)	1,7284	4,29	0,15	0,17	0,99	0,10
Машиностроение							
KRAZ	АвтоКрАЗ (30.06.2013)	0,052	neg	0,23	3,19	neg	0,16
KVBZ	Крюковский вагоностроительный завод (30.06.2013)	17,88	3,69	0,33	0,38	2,69	0,75
LTPL	Лугансктепловоз (30.06.2013)	1,539	3,13	0,15	0,35	2,41	0,47
LUAZ	Богдан Моторс (30.09.2013)	0,052	0,51	0,31	4,46	neg	0,35
MSICH	Мотор Сич (30.09.2013)	1799	3,14	0,42	0,45	1,95	0,42
MZVM	Мариупольский ЗВМ (30.09.2013)	0,1036	neg	0,12	1,01	6,64	0,14
SMASH	СМНПО им. М.В.Фрунзе (30.06.2013)	3,5	0,99	0,09	0,70	4,23	0,24
SVGZ	Стахановский вагоностроительный завод (30.09.2013)	1,16	3,71	0,13	0,43	3,55	0,33
Нефтегазовая отрасль							
UNAF	Укрнафта (30.09.2013)	261,3	18,54	0,93	0,92	6,54	0,78
Банки							
BAVL	Райффайзен Банк Аваль (30.09.2013)	0,1834	10,08	x	x	x	0,76
FORM	Форум (30.09.2013)	0,549	neg	x	x	x	0,24
USCB	Укрсоцбанк (30.09.2013)	0,1539	914,43	x	x	x	0,36
Другие отрасли							
MTBD	Мостобуд (31.12.2012)	27,6	neg	0,45	19,20	neg	0,09
STIR	Стирол (30.06.2013)	14,44	neg	0,07	0,14	neg	neg
UTLM	Укртелеком (30.09.2013)	0,1532	35,40	0,43	0,73	3,32	0,53

АНАЛИТИЧЕСКИЙ ДЕПАРТАМЕНТ

Віталій Мурашкін
VMurashkin@itt-group.com
Руководитель департамента

Егор Бурков
EBurkov@itt-group.com

Украина, 03150 Киев
ул. Физкультуры, д. 30
т.: +380(44) 494-1575
ф.: +380(44) 287-2112
www.itt-group.com