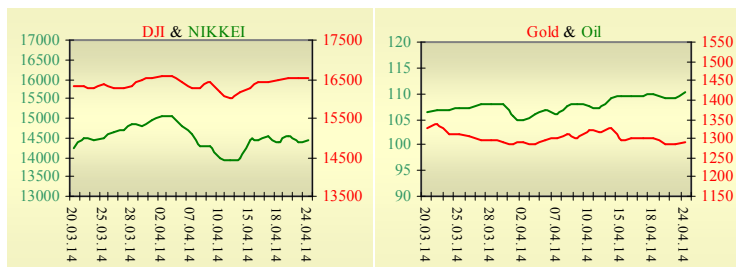
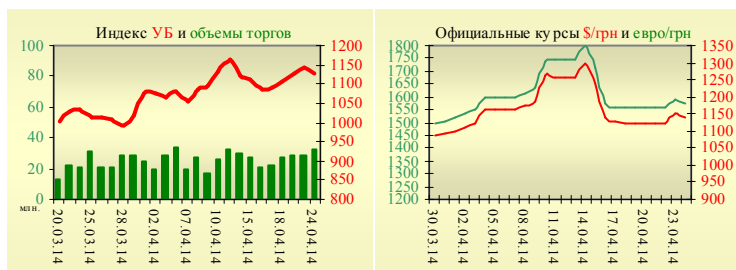


**Утренний обзор фондового рынка от 25.04.2014 г.**

Индекс	Значение на закрытие	Изменение
<b>Dow Jones</b>	16 501,65	0,00%
<b>S&amp;P 500</b>	1 878,61	0,17%
<b>NASDAQ comp</b>	4 148,34	0,52%
<b>FTSE 100</b>	6 703,00	0,42%
<b>CAC 40</b>	4 479,54	0,64%
<b>DAX 30</b>	9 548,68	0,05%
<b>Nikkei 225</b>	14 429,26	0,17%



Индекс	Изменение	Объем, UAH млн.	
<b>УБ</b>	1 127,61	-1,29%	32,2



Значение на 10:02		
Фьючерс	Индексы	Изменение
<b>Dow Jones</b>	16 406,00	-0,08%
<b>S&amp;P 500</b>	1 872,00	-0,06%
<b>NASDAQ 100</b>	3 584,00	-0,02%

Товарные рынки		
<b>Oil Brent</b>	110,33	1,12%
<b>Gold</b>	1 291,50	0,49%

24.04		
Межбанк, кредиты	о/п	30 дн.
<b>KIBID (UAH)</b>	7,44	
<b>KIBOR (UAH)</b>	15,00	
<b>KIBID (USD)</b>	5,40	
<b>KIBOR (USD)</b>	8,60	

Bid/Ask		
Межбанк, валюта	закрытие 24.04	
<b>UAH/USD</b>	11,4000 / 11,5000	
<b>UAH/EUR</b>	15,7565 / 15,9005	
<b>UAH/RUB</b>	0,3195 / 0,3223	

**Последнее закрытие**

В четверг, 24 апреля, торги в США завершились незначительным ростом основных индексов. Макроэкономическая статистика вышла неоднозначная. Количество первичных заявок на пособие по безработице выросло с 305 до 329 тыс., ожидался рост лишь до 309 тыс. Заказы на товары длительного пользования выросли на 2,6% при прогнозах роста на 2%. Поддержали рынок корпоративные отчеты, в первую очередь Apple. Ожидается расширение программы выкупа акций компании до \$90 млрд. и дробление акций в пропорции семь за одну. По итогам дня, индексе Dow Jones не изменился, S&P увеличился на 0,17%, Nasdaq поднялся на 0,52%.

Европейские биржи также закрылись ростом основных индикаторов. Глава ЕЦБ заявил, что регулятор уделяет все больше внимания высокому курсу евро, в связи с чем может снизить базовые процентные ставки. По мнению Драги, понижение долгосрочных процентных ставок в еврозоне может ускорить инфляцию. В то же время укрепление евро отражает восстановление доверия к экономике еврозоны и ЕЦБ ожидает в дальнейшем улучшения условий кредитования в Европе. По итогам дня, британский FTSE повысился на 0,42%, DAX (Германия) увеличился на 0,05%, CAC 40 (Франция) поднялся на 0,64%.

Цена июньского контракта нефти марки Brent повысилась на \$1,22 и составила \$110,33/баррель.

**В Украине**

Торги на Украинской бирже открылись снижением, и в течение дня проходили без определенной динамики. Значение индекса УБ по итогам торгов понизилось на 1,29% и составило 1127,61.

Активность инвесторов повышается. Объем торгов акциями на рынке заявок составил 14,6 млн. грн. Объем торгов на срочном рынке был равен 4,18 млн. грн. Общий объем торгов – 36,39 млн. грн.

Из 10 акций индексной корзины выросли в цене лишь акции Енакиевского металлургического завода (+1,29%) и Авдеевского коксохима (+0,94%). Аутсайдерами были акции Укрнефти (-3,18%), корректировавшиеся после четырех дней роста.

НБУ по итогам торгов на межбанковском валютном рынке в четверг укрепил официальный курс гривни с 11,51285 грн/\$1 до 11,38464 грн/\$. По словам директора генерального департамента денежно-кредитной политики НБУ, на валютном рынке происходит определенная стабилизация. Регулятор не видит необходимости в валютных интервенциях.

**Премаркет**

Внешний фон при открытии негативный.

Азиатские индексы сегодня торгуются без определенной динамики. Японский Nikkei повысился на 0,17%, Hong Kong Hang Seng уменьшается на 1,31%.

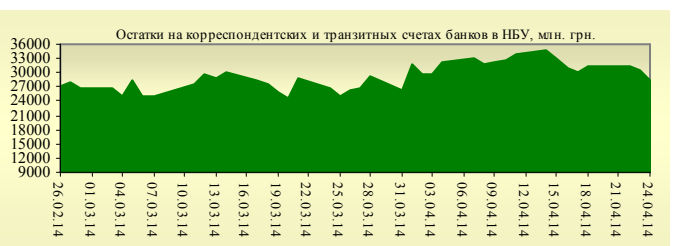
Фьючерсы на американские индексы сегодня утром незначительно уменьшаются.

По состоянию на 9:50 российские индексы в минусе: РТС понижается на 2,02%, ММВБ уменьшается на 1,6%. Министр обороны РФ Сергей Шойгу заявил, что из-за обострения ситуации на юго-востоке Украины начались учения батальонных тактических групп общевойсковых соединений Южного и Западного военных округов. Войска отрабатывают вопросы совершения маршей своим ходом и развертывания для выполнения задач по предназначению.

**Наши ожидания**

Ожидаем открытие украинского рынка снижением.

Через неделю после подписания женевских соглашений сепаратисты не сдали оружие, вооруженные протесты продолжаются. На выходных возможно обострение ситуации, чреватое вмешательством в события других стран.



**Финансовые мультипликаторы украинских эмитентов**

Тикер	Название	Цена закрытия, грн.	P/E	P/S	EV/S	EV/Ebitda	P/B
<b>Металлургия</b>							
ALMK	Алчевский металлургический комбинат (30.09.2013)	0,034	neg	5,01	89,81	neg	0,69
AZST	Азовсталь (30.09.2013)	0,682	neg	0,14	0,87	neg	0,23
ENMZ	Енакиевский МЗ (30.09.2013)	34,93	1,12	0,03	0,95	163,28	neg
MMKI	ММК им. Ильича (30.09.2013)	0,145	neg	0,08	0,07	0,57	0,24
<b>Коксохимическая промышленность</b>							
ALKZ	Алчевский коксохимический завод (30.06.2013)	0,0603	3,08	0,03	0,06	2,93	0,12
AVDK	Авдеевский коксохимический завод (30.09.2013)	3,1	neg	0,07	0,07	neg	0,12
YASK	Ясиновский коксохимический завод (30.06.2013)	0,7	2,86	0,06	0,07	1,15	0,12
<b>Горнодобывающая промышленность</b>							
CGOK	Центральный ГОК (30.09.2013)	7	9,31	1,51	1,66	3,84	1,80
PGOK	Полтавский ГОК (30.06.2011)	13,7	4,90	0,26	0,57	2,92	0,36
SGOK	Северный ГОК (30.09.2013)	7,893	3,95	1,33	1,54	2,87	1,19
<b>Шахты</b>							
SHKD	Шахта Комсомолец Донбасса (30.06.2013)	1,05	neg	0,17	0,58	1,23	0,22
SHCHZ	Шахтоуправление "Покровское" (30.06.2013)	0,5815	1,28	0,12	0,32	1,06	0,21
<b>Трубная промышленность</b>							
NVTR	Интерпайп Новомосковский ТРЗ (30.06.2013)	0,27	neg	0,03	0,21	2,90	0,08
HRTR	Харьковский трубный завод (30.09.2013)	0,77	5,36	0,42	0,42	3,09	1,60
<b>Энергетика</b>							
DNON	Днепрооблэнерго (30.09.2013)	121	2,67	0,17	0,38	2,51	0,44
CEEN	Центрэнерго (30.09.2013)	6,1604	7,54	0,29	0,37	5,59	0,90
DNEN	Днепрэнерго (30.09.2013)	458,5	2,18	0,29	0,27	1,19	0,46
DOEN	Донбассэнерго (30.09.2013)	45,7953	2,92	0,21	0,25	2,28	0,97
KREN	Крымэнерго (30.09.2013)	2,215	9,35	0,15	0,28	1,09	0,24
ZAEN	Западэнерго (30.09.2013)	134,9	8,94	0,16	0,21	3,30	1,10
ZHEN	Житомироблэнерго (30.09.2013)	1,7284	4,29	0,15	0,17	0,99	0,10
<b>Машиностроение</b>							
KRAZ	АвтоКрАЗ (30.06.2013)	0,052	neg	0,23	3,19	neg	0,16
KVBZ	Крюковский вагоностроительный завод (30.06.2013)	16,8	3,46	0,31	0,36	2,55	0,71
LTPL	Лугансктепловоз (30.06.2013)	1,51	3,07	0,15	0,34	2,39	0,46
LUAZ	Богдан Моторс (30.09.2013)	0,05	0,49	0,30	4,45	neg	0,34
MSICH	Мотор Сич (30.09.2013)	1793	3,13	0,42	0,45	1,95	0,41
MZVM	Мариупольский ЗВМ (30.09.2013)	0,1036	neg	0,12	1,01	6,64	0,14
SMASH	СМНПО им. М.В.Фрунзе (30.06.2013)	5,098	1,44	0,13	0,74	4,48	0,35
SVGZ	Стахановский вагоностроительный завод (30.09.2013)	1,16	3,71	0,13	0,43	3,55	0,33
<b>Нефтегазовая отрасль</b>							
UNAF	Укрнафта (30.09.2013)	253,3778	17,98	0,91	0,89	6,34	0,76
<b>Банки</b>							
BAVL	Райффайзен Банк Аваль (30.09.2013)	0,1792	9,85	x	x	x	0,74
FORM	Форум (30.09.2013)	0,549	neg	x	x	x	0,24
USCB	Укрсоцбанк (30.09.2013)	0,152	903,14	x	x	x	0,36
<b>Другие отрасли</b>							
MTBD	Мостобуд (31.12.2012)	27,6	neg	0,45	19,20	neg	0,09
STIR	Стирол (30.06.2013)	14,44	neg	0,07	0,14	neg	neg
UTLM	Укртелеком (30.09.2013)	0,1584	36,60	0,44	0,75	3,38	0,55

## АНАЛИТИЧЕСКИЙ ДЕПАРТАМЕНТ

Віталій Мурашкін  
[VMurashkin@itt-group.com](mailto:VMurashkin@itt-group.com)  
Руководитель департамента

Егор Бурков  
[EBurkov@itt-group.com](mailto:EBurkov@itt-group.com)

Украина, 03150 Киев  
ул. Физкультуры, д. 30  
т.: +380(44) 494-1575  
ф.: +380(44) 287-2112  
[www.itt-group.com](http://www.itt-group.com)