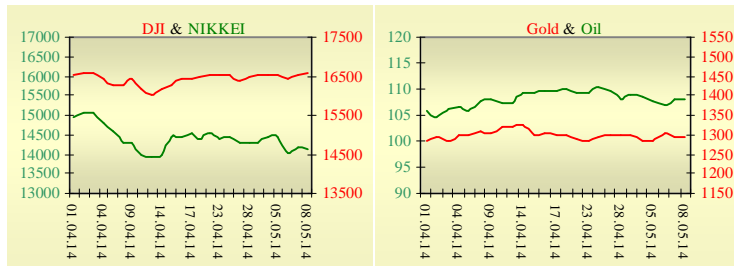
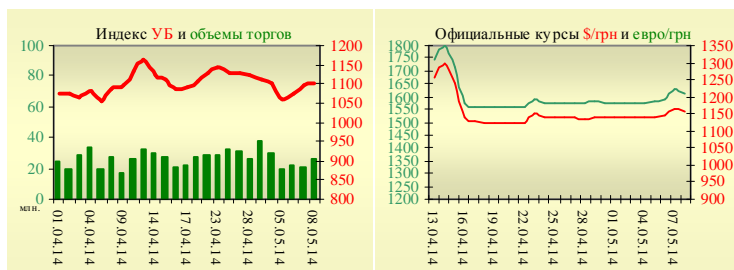


Утренний обзор фондового рынка от 12.05.2014 г.

Индекс	Значение на закрытие	Изменение
Dow Jones	16 583,34	0,20%
S&P 500	1 878,48	0,15%
NASDAQ comp	4 071,87	0,50%
FTSE 100	6 814,57	-0,36%
CAC 40	4 477,28	-0,66%
DAX 30	9 581,45	-0,27%
Nikkei 225	14 149,52	-0,35%



УБ	Индекс	Изменение	Объем, UAH млн.
	1 101,91	0,43%	25,6



Значение на 10:09		
Фьючерс	Индексы	Изменение
Dow Jones	16 557,00	0,18%
S&P 500	1 876,90	0,19%
NASDAQ 100	3 557,00	0,25%

Товарные рынки		
Oil Brent	107,89	-0,22%
Gold	1 291,25	-0,37%

Межбанк, кредиты		
	08.05	
o/n	7 дн.	30 дн.
KIBID (UAH)	7,33	6,00
KIBOR (UAH)	13,22	15,00
KIBID (USD)	5,20	
KIBOR (USD)	9,00	

Межбанк, валюта		
	Bid/Ask	
	закрытие 08.05	
UAH/USD	11,7000	11,8500
UAH/EUR	16,3105	16,5255
UAH/RUB	0,3345	0,3373

Последнее закрытие

В пятницу, 9 мая, торги в США завершили умеренным ростом основных индексов, на фоне отсутствия публикаций значимой макроэкономической статистики. Товарные запасы на складах оптовой торговли, в марте, выросли больше ожиданий. В апреле индекс потребительских цен (CPI) в Китае - ключевой показатель, характеризующий уровень инфляции в стране, составил 1,8%, против 2,4% в марте. Публикация данных совпала с ожиданиями рынка, темпы роста инфляции продолжают замедляться. Индекс цен производителей (PPI) в Китае, отражающий изменения оптовых цен на товары и услуги, составил в прошлом месяце 2%, что на 0,3% выше аналогичного показателя в марте. По итогам дня, индекс Dow Jones повысился на 0,20%, S&P увеличился на 0,15%, Nasdaq поднялся на 0,50%.

Европейские биржи закрылись снижением основных индикаторов, на фоне неоднозначной макроэкономической статистики. Профицит торгового баланса Германии составил в марте 16,4 млрд. евро по сравнению с профицитом на уровне 16,2 млрд. евро месяцем ранее. Ожидали показатель на уровне 17,4 млрд. евро. В тоже время, промышленное производство в Великобритании в марте снизилось на 0,1% по сравнению с предыдущим месяцем. Ожидали снижения показателя на 0,2%. По итогам дня, британский FTSE снизился на 0,63%, CAC 40 (Франция) опустился на 0,36%, DAX (Германия) уменьшился на 0,66%. Цена июньского контракта нефти марки Brent понизилась на \$0,15 и составила \$107,89/баррель.

В Украине

Торги на Украинской бирже открылись ростом, и в течение дня проходили без определенной динамики. Значение индекса УБ по итогам торгов повысилось на 0,43% и составило 1101,91. Объем торгов акциями на рынке заявок составил 5,6 млн. грн. Объем торгов на срочном рынке был равен 2,3 млн. грн. Общий объем торгов за вчерашний день - 27,8 млн. грн.

Из 10 акций индексной корзины, выросли в цене 6. Лидерами роста стали акции Алчевской меткомбината (+3,56%) и Укрнефти (+2,13%). В аутсайдерах были акции Енакиевского металлургического завода (-0,89%).

Международный валютный фонд предоставил Украине кредитные средства под 3% годовых, ставка одноразовой комиссии (за резервирование средств) - 0,15% (возвращается пропорционально полученным средствам), ставка сервисного сбора - 0,5% суммы транша. Международные резервы Украины на конец апреля составили \$14,226 млрд, сократившись за месяц на \$0,86 млрд, или на 5,7%.

Премаркет

Внешний фон при открытии умеренно негативный. По словам министра энергетики РФ Александра Новака, с июня 2014 года для Украины будет введен режим предоплаты за поставки газа. Общий долг Украины за газ на сегодняшний день достиг \$3,508 млрд. 11 мая в Донецкой и Луганской областях сепаратисты провели референдумы о статусе регионов. По словам организаторов референдума за самостоятельность региона проголосовали 89,07% избирателей при явке 74,87%. В свою очередь МИД Украины заявляет что, на востоке Украины 70% выступают за единство страны и лишь 18% - за отсоединение.

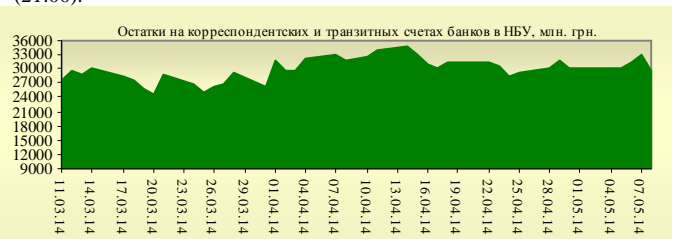
Азиатские индексы сегодня утром показывают смешанную динамику. Японский Nikkei снизился на 0,35%, Hong Kong Hang Seng увеличивается на 2,17%. Фьючерсы на американские индексы повышаются в районе 0,18% - 0,25%.

По состоянию на 10:09 российские индексы в минусе: РТС уменьшается на 0,60%, ММВБ понижается на 0,20%.

Наши ожидания

Ожидаем открытие украинского рынка незначительным снижением. Сегодня в Европе пройдет заседание Совета Евросоюза на уровне министров иностранных дел, где будут обсуждаться вопросы введения новых санкций в отношении России.

В США публикуют ежемесячный отчет об исполнении бюджета (21:00).



Финансовые мультипликаторы украинских эмитентов

Тикер	Название	Цена закрытия, грн.	P/E	P/S	EV/S	EV/Ebitda	P/B
Металлургия							
ALMK	Алчевский металлургический комбинат (30.09.2013)	0,0318	neg	4,68	89,48	neg	0,64
AZST	Азовсталь (30.09.2013)	0,692	neg	0,14	0,87	neg	0,23
ENMZ	Енакиевский МЗ (30.09.2013)	33,4	1,07	0,03	0,95	163,05	neg
MMKI	ММК им. Ильича (30.09.2013)	0,145	neg	0,08	0,07	0,57	0,24
Коксохимическая промышленность							
ALKZ	Алчевский коксохимический завод (30.06.2013)	0,061	3,11	0,03	0,06	2,95	0,12
AVDK	Авдеевский коксохимический завод (30.09.2013)	2,973	neg	0,07	0,07	neg	0,11
YASK	Ясиновский коксохимический завод (30.06.2013)	0,635	2,59	0,05	0,06	1,05	0,11
Горнодобывающая промышленность							
CGOK	Центральный ГОК (30.09.2013)	7,199	9,57	1,55	1,70	3,94	1,85
PGOK	Полтавский ГОК (30.06.2011)	13,1	4,68	0,25	0,56	2,86	0,35
SGOK	Северный ГОК (30.09.2013)	7,7	3,85	1,29	1,51	2,81	1,16
Шахты							
SHKD	Шахта Комсомолец Донбасса (30.06.2013)	0,78	neg	0,12	0,53	1,14	0,16
SHCHZ	Шахтоуправление "Покровское" (30.06.2013)	0,55	1,21	0,11	0,31	1,04	0,20
Трубная промышленность							
NVTR	Интерпайп Новомосковский ТРЗ (30.06.2013)	0,2665	neg	0,03	0,21	2,89	0,08
HRTR	Харьковский трубный завод (30.09.2013)	0,845	5,88	0,46	0,46	3,39	1,75
Энергетика							
DNON	Днепрооблэнерго (30.09.2013)	121	2,67	0,17	0,38	2,51	0,44
CEEN	Центрэнерго (30.09.2013)	6,0687	7,43	0,29	0,36	5,52	0,88
DNEN	Днепроэнерго (30.09.2013)	418,9	1,99	0,27	0,24	1,07	0,42
DOEN	Донбассэнерго (30.09.2013)	41,32	2,64	0,19	0,23	2,10	0,88
KREN	Крымэнерго (30.09.2013)	2,1	8,87	0,14	0,28	1,06	0,23
ZAEN	Западэнерго (30.09.2013)	133	8,81	0,16	0,20	3,26	1,08
ZHEN	Житомироблэнерго (30.09.2013)	1,5555	3,86	0,14	0,16	0,90	0,09
Машиностроение							
KRAZ	АвтоКрАЗ (30.06.2013)	0,0505	neg	0,23	3,18	neg	0,16
KVBZ	Крюковский вагоностроительный завод (30.06.2013)	16,46	3,39	0,31	0,35	2,50	0,69
LTPL	Лугансктепловоз (30.06.2013)	1,45	2,95	0,14	0,34	2,35	0,44
LUAZ	Богдан Моторс (30.09.2013)	0,0435	0,42	0,26	4,41	neg	0,30
MSICH	Мотор Сич (30.09.2013)	1730	3,02	0,41	0,43	1,88	0,40
MZVM	Мариупольский ЗВМ (30.09.2013)	0,1012	neg	0,12	1,01	6,62	0,13
SMASH	СМНПО им. М.В.Фрунзе (30.06.2013)	3,959	1,12	0,10	0,71	4,30	0,27
SVGZ	Стахановский вагоностроительный завод (30.09.2013)	1,05	3,36	0,12	0,41	3,45	0,30
Нефтегазовая отрасль							
UNAF	Укрнафта (30.09.2013)	237,4	16,84	0,85	0,83	5,93	0,71
Банки							
BAVL	Райффайзен Банк Аваль (30.09.2013)	0,1847	10,15	x	x	x	0,77
FORM	Форум (30.09.2013)	0,4088	neg	x	x	x	0,18
USCB	Укрсоцбанк (30.09.2013)	0,159	944,74	x	x	x	0,37
Другие отрасли							
MTBD	Мостобуд (31.12.2012)	27,6	neg	0,45	19,20	neg	0,09
STIR	Стирол (30.06.2013)	13,02	neg	0,06	0,14	neg	neg
UTLM	Укртелеком (30.09.2013)	0,162	37,43	0,45	0,76	3,43	0,56

АНАЛИТИЧЕСКИЙ ДЕПАРТАМЕНТ

Виталий Мурашкин
VMurashkin@itt-group.com
Руководитель департамента

Егор Бурков
EBurkov@itt-group.com

Украина, 03150 Киев
ул. Физкультуры, д. 30
т.: +380(44) 494-1575
ф.: +380(44) 287-2112
www.itt-group.com