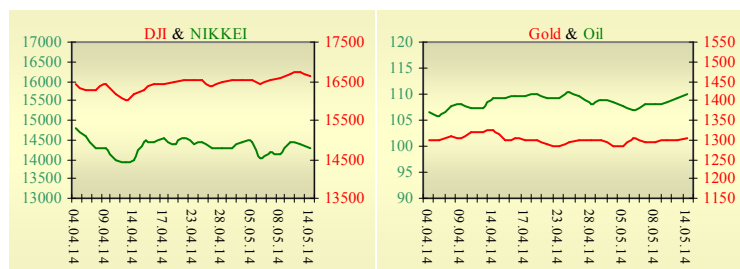
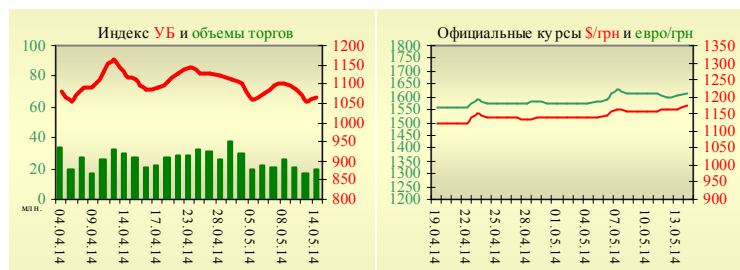


Утренний обзор фондового рынка от 15.05.2014 г.

Индекс	Значение на закрытие	Изменение
Dow Jones	16 613,97	-0,61%
S&P 500	1 888,53	-0,47%
NASDAQ comp	4 100,63	-0,72%
FTSE 100	6 878,49	0,08%
CAC 40	4 501,04	-0,09%
DAX 30	9 754,39	0,00%
Nikkei 225	14 298,21	-0,75%



УБ	Индекс	Изменение	Объем, УАИ млн.
	1 063,50	1,03%	19,2



Значение на 10:23		
Фьючерс	Индексы	Изменение
Dow Jones	16 593,00	0,04%
S&P 500	1 885,80	0,03%
NASDAQ 100	3 600,00	0,10%

Товарные рынки		
Oil Brent	110,19	0,87%
Gold	1 305,25	0,67%

Межбанк, кредиты		
14.05		
	o/n	7 дн.
KIBID (UAH)	7,11	6,00
KIBOR (UAH)	13,44	14,00
KIBID (USD)	5,60	
KIBOR (USD)	8,40	

Межбанк, валюта		
Bid/Ask		
закрытие 14.05		
UAH/USD	11,8000 / 12,0000	
UAH/EUR	16,1875 / 16,4660	
UAH/RUB	0,3401 / 0,3459	

Последнее закрытие

В среду, 14 мая, торги в США завершились снижением основных индексов. Хуже рынка выглядели акции IT-сектора и компаний с малой капитализацией. При этом доходность десятилетних облигаций снизилась до минимума за последние полгода. Индекс цен производителей вырос на 0,6% при ожиданиях роста лишь на 0,2%. По итогам дня, индекс Dow Jones понизился на 0,61%, S&P уменьшился на 0,047%, Nasdaq опустился на 0,72%.

Европейские биржи закрылись незначительным изменением основных индикаторов. Член правления ЕЦБ Петер Дрейхман заявил, что регулятор готовит ряд мер, в том числе долгосрочные кредиты банкам на определенных условиях и понижение базовых ставок. Мартовский объем промышленного производства в Еврозоне, как и ожидалось, упал на 0,3%. В Германии промпроизводство уменьшилось на 0,2%, во Франции - на 0,7%, в Испании - на 0,6%, в Италии - на 0,5%. По итогам дня, британский FTSE повысился на 0,08%, DAX (Германия) уменьшился на 0,03%, CAC 40 (Франция) опустился на 0,09%.

Цена июньского контракта нефти марки Brent повысилась на \$0,95 и составила \$110,19/баррель.

В Украине

Торги на Украинской бирже открылись снижением, но в течение дня проходили с позитивной динамикой. Значение индекса УБ по итогам торгов повысилось на 1,03% и составило 1063,5.

Объем торгов акциями на рынке заявок составил 4,65 млн. грн. Объем торгов на срочном рынке был равен 2,78 млн. грн. Общий объем торгов - 21,96 млн. грн.

Выросли в цене все акции индексной корзины, за исключением акций Авдеевского коксохима (-0,14%). Лидерами роста стали акции Енакиевского металлургического завода (+4,64%).

ЕБРР ожидает сокращения украинской экономики в 2014 году на 7% вместо роста на 1,5%, прогнозируемого в октябре 2013 года. Помимо этого, наиболее вероятный сценарий ЕБРР предусматривает, что экономика Украины 2015 году покажет нулевую динамику.

Согласно постановлению Кабмина, правительство Украины решило выпустить еврооблигации на сумму до \$1 млрд. под гарантии правительства США со ставкой до 2,9% годовых. Вероятно, организаторами размещения выпуска еврообондов станут банки JP Morgan и Morgan Stanley.

Премаркет

Внешний фон при открытии умеренно позитивный.

Азиатские индексы сегодня торгуются без определенной динамики. Японский Nikkei понизился на 0,75%, Hong Kong Hang Seng увеличивается на 0,18%.

Фьючерсы на американские индексы сегодня утром незначительно растут.

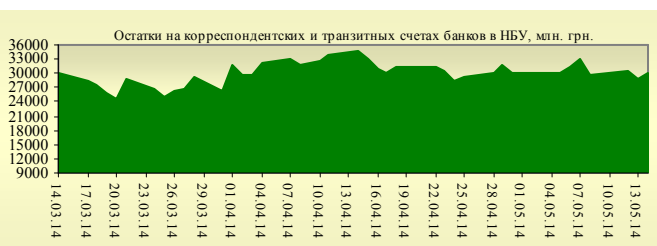
По состоянию на 10:00 российские индексы в плюсе: РТС повышается на 0,72%, ММВБ увеличивается на 0,61%.

Наши ожидания

Ожидаем открытие украинского рынка на нейтральной территории. Сегодня состоится заседание Постоянного совета ОБСЕ. Со своим первым докладом о работе Специальной наблюдательной миссии ОБСЕ в Украине выступит ее глава Эртургул Апакан.

В США перед Торговой палатой Конгресса выступит глава ФРС Джанет Йеллен.

Из макроэкономической информации можно выделить публикацию ВВП в Еврозоне, станет известен объем промышленного производства, количество первичных заявок на пособие по безработице и индекс потребительских цен в США.



Финансовые мультипликаторы украинских эмитентов

Тикер	Название	Цена закрытия, грн.	P/E	P/S	EV/S	EV/Ebitda	P/B
Металлургия							
ALMK	Алчевский металлургический комбинат (30.09.2013)	0,0317	neg	4,67	89,47	neg	0,64
AZST	Азовсталь (30.09.2013)	0,698	neg	0,14	0,87	neg	0,23
ENMZ	Енакиевский МЗ (30.09.2013)	34,29	1,10	0,03	0,95	163,18	neg
MMKI	ММК им. Ильича (30.09.2013)	0,151	neg	0,08	0,07	0,60	0,25
Коксохимическая промышленность							
ALKZ	Алчевский коксохимический завод (30.06.2013)	0,061	3,11	0,03	0,06	2,95	0,12
AVDK	Авдеевский коксохимический завод (30.09.2013)	2,96	neg	0,07	0,07	neg	0,11
YASK	Ясиновский коксохимический завод (30.06.2013)	0,61	2,49	0,05	0,06	1,01	0,11
Горнодобывающая промышленность							
CGOK	Центральный ГОК (30.09.2013)	7,177	9,54	1,55	1,70	3,93	1,84
PGOK	Полтавский ГОК (30.06.2011)	13,1	4,68	0,25	0,56	2,86	0,35
SGOK	Северный ГОК (30.09.2013)	7,9	3,95	1,33	1,54	2,87	1,19
Шахты							
SHKD	Шахта Комсомолец Донбасса (30.06.2013)	0,95	neg	0,15	0,56	1,20	0,20
SHCHZ	Шахтоуправление "Покровское" (30.06.2013)	0,54	1,19	0,11	0,31	1,04	0,19
Трубная промышленность							
NVTR	Интерпайп Новомосковский ТРЗ (30.06.2013)	0,2665	neg	0,03	0,21	2,89	0,08
HRTR	Харьковский трубный завод (30.09.2013)	0,8169	5,68	0,45	0,44	3,28	1,70
Энергетика							
DNON	Днепрооблэнерго (30.09.2013)	121	2,67	0,17	0,38	2,51	0,44
SEEN	Центрэнерго (30.09.2013)	5,9147	7,24	0,28	0,35	5,41	0,86
DNEN	Днепрэнерго (30.09.2013)	443,8	2,11	0,28	0,26	1,14	0,45
DOEN	Донбассэнерго (30.09.2013)	40,875	2,61	0,18	0,23	2,09	0,87
KREN	Крымэнерго (30.09.2013)	1,9	8,02	0,13	0,26	1,01	0,20
ZAEN	Западэнерго (30.09.2013)	135,6	8,99	0,16	0,21	3,31	1,10
ZHEN	Житомироблэнерго (30.09.2013)	1,5555	3,86	0,14	0,16	0,90	0,09
Машиностроение							
KRAZ	АвтоКрАЗ (30.06.2013)	0,051	neg	0,23	3,18	neg	0,16
KVBZ	Крюковский вагоностроительный завод (30.06.2013)	15,5	3,20	0,29	0,33	2,38	0,65
LTPL	Лугансктепловоз (30.06.2013)	1,45	2,95	0,14	0,34	2,35	0,44
LUAZ	Богдан Моторс (30.09.2013)	0,0395	0,38	0,23	4,39	neg	0,27
MSICH	Мотор Сич (30.09.2013)	1741	3,04	0,41	0,43	1,89	0,40
MZVM	Мариупольский ЗВМ (30.09.2013)	0,1008	neg	0,11	1,01	6,62	0,13
SMASH	СМНПО им. М.В.Фрунзе (30.06.2013)	3,75	1,06	0,10	0,71	4,26	0,26
SVGZ	Стахановский вагоностроительный завод (30.09.2013)	1,012	3,24	0,11	0,41	3,41	0,29
Нефтегазовая отрасль							
UNAF	Укрнафта (30.09.2013)	235,8	16,73	0,84	0,83	5,89	0,70
Банки							
BAVL	Райффайзен Банк Аваль (30.09.2013)	0,1567	8,61	x	x	x	0,65
FORM	Форум (30.09.2013)	0,46	neg	x	x	x	0,20
USCB	Укрсоцбанк (30.09.2013)	0,1515	900,17	x	x	x	0,36
Другие отрасли							
MTBD	Мостобуд (31.12.2012)	27,6	neg	0,45	19,20	neg	0,09
STIR	Стирол (30.06.2013)	13,75	neg	0,06	0,14	neg	neg
UTLM	Укртелеком (30.09.2013)	0,159	36,74	0,44	0,75	3,39	0,55

АНАЛИТИЧЕСКИЙ ДЕПАРТАМЕНТ

Віталій Мурашкін
VMurashkin@itt-group.com
Руководитель департамента

Егор Бурков
EBurkov@itt-group.com

Украина, 03150 Киев
ул. Физкультуры, д. 30
т.: +380(44) 494-1575
ф.: +380(44) 287-2112
www.itt-group.com