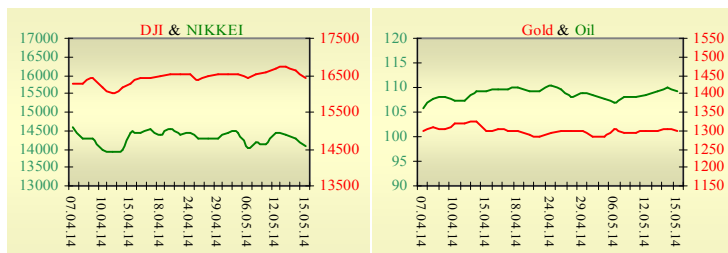
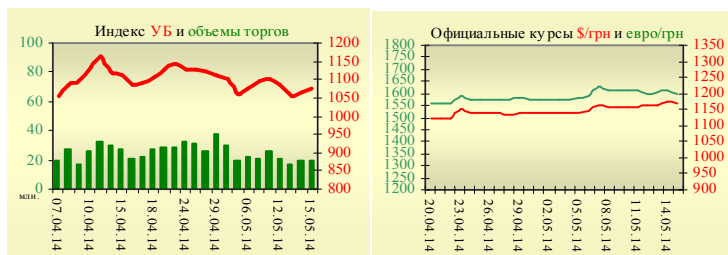


## Утренний обзор фондового рынка от 16.05.2014 г.

Индекс	Значение на закрытие	Изменение
<b>Dow Jones</b>	16 446,81	-1,01%
<b>S&amp;P 500</b>	1 870,85	-0,94%
<b>NASDAQ comp</b>	4 069,29	-0,76%
<b>FTSE 100</b>	6 840,89	-0,55%
<b>CAC 40</b>	4 444,93	-1,25%
<b>DAX 30</b>	9 656,05	-1,01%
<b>Nikkei 225</b>	14 096,59	-1,41%



УБ	Индекс	Изменение	Объем, UAH млн.
	1 073,93	0,98%	19,5



Значение на 10:02		
Фьючерс	Индексы	Изменение
<b>Dow Jones</b>	16 409,00	-0,07%
<b>S&amp;P 500</b>	1 866,10	-0,06%
<b>NASDAQ 100</b>	3 559,75	-0,10%

Товарные рынки		
<b>Oil Brent</b>	109,09	-1,00%
<b>Gold</b>	1 299,00	-0,48%

Межбанк, кредиты		
	о/п	7 дн. 30 дн.
<b>KIBID (UAH)</b>	6,90	6,00
<b>KIBOR (UAH)</b>	12,20	13,00
<b>KIBID (USD)</b>	5,40	
<b>KIBOR (USD)</b>	9,00	

Межбанк, валюта		
		закрытие 15.05
<b>UAH/USD</b>		11,9000 / 11,9800
<b>UAH/EUR</b>		16,2545 / 16,3680
<b>UAH/RUB</b>		0,3398 / 0,3438

### Последнее закрытие

В четверг, 15 мая, торги в США завершились снижением основных индексов. Объем промышленного производства снизился в стране на 0,6%, это худший показатель с августа 2012 года. Базовый индекс потребительских цен поднялся на 0,2% при ожиданиях роста лишь на 0,1%. В своем выступлении глава ФРС Джанет Йеллен почти не затрагивала вопросы денежно-кредитной политики, отметив лишь, что для обеспечения роста экономики страны еще многое предстоит сделать. По итогам дня, индекс Dow Jones понизился на 1,01%, S&P уменьшился на 0,94%, Nasdaq опустился на 0,76%. Европейские биржи также закрылись снижением основных индикаторов. По предварительным данным ВВП еврозоны в первом квартале вырос лишь на 0,2%, в то время как ожидался рост на 0,4%. Рост ВВП происходит уже 4 месяца подряд. Подъем германского ВВП в прошедшем квартале ускорился до 0,8% с 0,4% кварталом ранее, превысив ожидания рынка. Германия, крупнейшая экономика валютного блока, снова показала лучшие темпы роста среди 18 входящих в него стран, однако ее успехи не могут компенсировать слабые показатели других государств. По итогам дня, британский FTSE повысился на 0,55%, DAX (Германия) уменьшился на 1,01%, CAC 40 (Франция) опустился на 1,25%. Цена июньского контракта нефти марки Brent повысилась на \$0,25 и составила \$110,44/баррель.

### В Украине

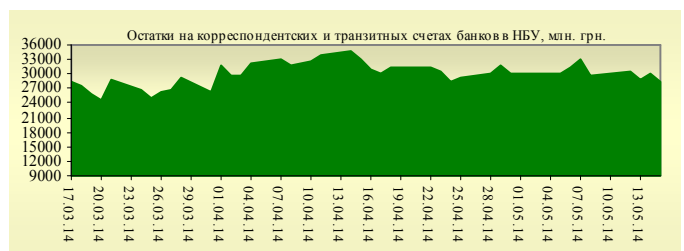
Торги на Украинской бирже открылись снижением, но в течение дня проходили с позитивной динамикой. Значение индекса УБ по итогам торгов повысилось на 0,98% и составило 1073,93. Объем торгов акциями на рынке заявок составил 7,11 млн. грн. Объем торгов на срочном рынке был равен 2,57 млн. грн. Общий объем торгов – 22,03 млн. грн. Из 10 акций индексной корзины выросли в цене 7. Лидерами роста стали акции Мотор Сичи (+2,7%). Аутсайдерами были акции Укрсоцбанка (-0,99%). По данным источника Интерфакс, Украина в среду разместила пятилетние еврооблигации на \$1 млрд., эмитированные под гарантии США. Доходность на 28 базисных пунктов превысила доходность казначейских облигаций США с погашением 30 апреля 2019 года. Позитивное сальдо внешней торговли Украины товарами в марте 2014 года составило \$171,5 млн., тогда как в марте-2013 и феврале-2014 оно было негативным и составляло соответственно \$1074 млн. и \$83,2 млн. В марте этого года по сравнению с мартом прошлого экспорт снизился на 6,4% - до \$5,09 млрд., тогда как импорт обвалился на 24,5% - до \$4,919 млрд.

### Премаркет

Внешний фон при открытии негативный. По сообщению НБУ, угрозы со стороны сепаратистов вынудили банк приостановить деятельность своего управления и осуществление банковских расчетов в Донецкой области. Азиатские индексы сегодня в основном снижаются. Японский Nikkei понизился на 1,41%, Hong Kong Hang Seng уменьшается на 0,34%. Фьючерсы на американские индексы сегодня утром незначительно снижаются. По состоянию на 10:00 российские индексы в минусе: РТС понижается на 0,22%, ММВБ уменьшается на 0,13%.

### Наши ожидания

Ожидаем открытие украинского рынка снижением. Перед выходными напряженность усиливается, вряд ли можно ожидать высокой активности со стороны покупателей. Сегодня в Украине будет опубликован оборот розничной торговли за апрель.



**Финансовые мультипликаторы украинских эмитентов**

Тикер	Название	Цена закрытия, грн.	P/E	P/S	EV/S	EV/Ebitda	P/B
<b>Металлургия</b>							
ALMK	Алчевский металлургический комбинат (30.09.2013)	0,0319	neg	4,70	89,50	neg	0,65
AZST	Азовсталь (30.09.2013)	0,7055	neg	0,14	0,87	neg	0,23
ENMZ	Енакиевский МЗ (30.09.2013)	34,44	1,10	0,03	0,95	163,21	neg
MMKI	ММК им. Ильича (30.09.2013)	0,151	neg	0,08	0,07	0,60	0,25
<b>Коксохимическая промышленность</b>							
ALKZ	Алчевский коксохимический завод (30.06.2013)	0,061	3,11	0,03	0,06	2,95	0,12
AVDK	Авдеевский коксохимический завод (30.09.2013)	3,019	neg	0,07	0,07	neg	0,11
YASK	Ясиновский коксохимический завод (30.06.2013)	0,592	2,42	0,05	0,06	0,99	0,10
<b>Горнодобывающая промышленность</b>							
CGOK	Центральный ГОК (30.09.2013)	7,177	9,54	1,55	1,70	3,93	1,84
PGOK	Полтавский ГОК (30.06.2011)	12,85	4,60	0,25	0,55	2,84	0,34
SGOK	Северный ГОК (30.09.2013)	7,9	3,95	1,33	1,54	2,87	1,19
<b>Шахты</b>							
SHKD	Шахта Комсомолец Донбасса (30.06.2013)	0,95	neg	0,15	0,56	1,20	0,20
SHCHZ	Шахтоуправление "Покровское" (30.06.2013)	0,54	1,19	0,11	0,31	1,04	0,19
<b>Трубная промышленность</b>							
NVTR	Интерпайп Новомосковский ТРЗ (30.06.2013)	0,2665	neg	0,03	0,21	2,89	0,08
HRTR	Харьковский трубный завод (30.09.2013)	0,81	5,64	0,44	0,44	3,25	1,68
<b>Энергетика</b>							
DNON	Днепрооблэнерго (30.09.2013)	121	2,67	0,17	0,38	2,51	0,44
CEEN	Центрэнерго (30.09.2013)	5,9463	7,28	0,28	0,36	5,43	0,86
DNEN	Днепрэнерго (30.09.2013)	439	2,08	0,28	0,25	1,13	0,44
DOEN	Донбассэнерго (30.09.2013)	41,2933	2,64	0,19	0,23	2,10	0,88
KREN	Крымэнерго (30.09.2013)	2	8,44	0,13	0,27	1,04	0,21
ZAEN	Западэнерго (30.09.2013)	135,6	8,99	0,16	0,21	3,31	1,10
ZHEN	Житомироблэнерго (30.09.2013)	1,5555	3,86	0,14	0,16	0,90	0,09
<b>Машиностроение</b>							
KRAZ	АвтоКрАЗ (30.06.2013)	0,0511	neg	0,23	3,18	neg	0,16
KVBZ	Крюковский вагоностроительный завод (30.06.2013)	15,55	3,21	0,29	0,33	2,38	0,65
LTPL	Лугансктепловоз (30.06.2013)	1,45	2,95	0,14	0,34	2,35	0,44
LUAZ	Богдан Моторс (30.09.2013)	0,04	0,39	0,24	4,39	neg	0,27
MSICH	Мотор Сич (30.09.2013)	1786,75	3,12	0,42	0,44	1,94	0,41
MZVM	Мариупольский ЗВМ (30.09.2013)	0,1001	neg	0,11	1,01	6,62	0,13
SMASH	СМНПО им. М.В.Фрунзе (30.06.2013)	3,75	1,06	0,10	0,71	4,26	0,26
SVGZ	Стахановский вагоностроительный завод (30.09.2013)	1,016	3,25	0,11	0,41	3,42	0,29
<b>Нефтегазовая отрасль</b>							
UNAF	Укрнафта (30.09.2013)	235,6833	16,72	0,84	0,83	5,89	0,70
<b>Банки</b>							
BAVL	Райффайзен Банк Аваль (30.09.2013)	0,1567	8,61	x	x	x	0,65
FORM	Форум (30.09.2013)	0,663	neg	x	x	x	0,29
USCB	Укрсоцбанк (30.09.2013)	0,15	891,26	x	x	x	0,35
<b>Другие отрасли</b>							
MTBD	Мостобуд (31.12.2012)	19	neg	0,31	19,06	neg	0,06
STIR	Стирол (30.06.2013)	13,7	neg	0,06	0,14	neg	neg
UTLM	Укртелеком (30.09.2013)	0,159	36,74	0,44	0,75	3,39	0,55

## АНАЛИТИЧЕСКИЙ ДЕПАРТАМЕНТ

Віталій Мурашкін  
[VMurashkin@itt-group.com](mailto:VMurashkin@itt-group.com)  
Руководитель департамента

Егор Бурков  
[EBurkov@itt-group.com](mailto:EBurkov@itt-group.com)

Украина, 03150 Киев  
ул. Физкультуры, д. 30  
т.: +380(44) 494-1575  
ф.: +380(44) 287-2112  
[www.itt-group.com](http://www.itt-group.com)