

Новости рынка

Акции

Понедельник стал днем уверенного подъема котировок всех без исключения акций, входящих в состав индексной корзины Украинской биржи. Индикатор отечественного фондового рынка, индекс УБ, продемонстрировал рост на 3,4%. Основным фактором для оптимистичных настроений трейдеров послужила новость о том, что российские войска получили приказ отойти от границ Украины. Таким образом, появляется всё больше шансов решить политические трения между странами в дипломатической плоскости. Среди отдельных ценных бумаг, выделим рост стоимости «Центрэнерго» и «Донбассэнерго» на 3,6% и 3,3% соответственно. В акциях «Мотор Сич» движение вверх составило 4,0%, при этом дополнительным стимулом для покупок в данном эмитенте была информация о проведении компанией переговоров с польскими партнерами о возможности совместной сборки собственных вертолетов. Фьючерсные контракты с исполнением в июне прибавили в цене 3,0%, закрывшись на отметке 1133 пункта, спред к базовому активу +15 пунктов.

На межбанковском валютном рынке курс доллара остался на уровне 12,00 грн. Официальный курс НБУ также был практически без изменения на отметке 11,75 грн за доллар.

Торги на европейских фондовых площадках сегодня начинаются незначительным повышением основных индексов.

Наиболее торгуемые	Тикер	Цена последней сделки, грн	Д/Д,%	Объем торгов, млн. грн	Количество сделок
Центрэнерго	CEEN	6.21	3.6%	2.9	195
Мотор Сич	MSICH	1917.00	4.0%	1.9	108
Укрнафта	UNAF	244.10	1.7%	1.1	67

Лидеры роста

Мотор Сич	MSICH	1917.00	4.0%	1.89	108
Центрэнерго	CEEN	6.210	3.6%	2.91	195
Донбассэнерго	DOEN	43.25	3.3%	0.85	72

Лидеры падения

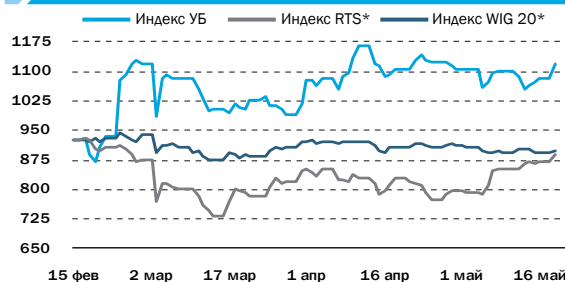
Шахтоуправление Покровское	SHCHZ	0.47	-13.0%	0.01	7
Крымэнерго	KREN	1.72	-4.4%	0.06	6
Крюковский вагонзавод	KVBZ	15.60	0.7%	0.05	12

Основные события

НОВОСТИ КОМПАНИЙ

> «Мотор Сич» планирует поставлять новый двигатель MC-500B для европейских вертолетов

ДИНАМИКА ФОНДОВОГО РЫНКА

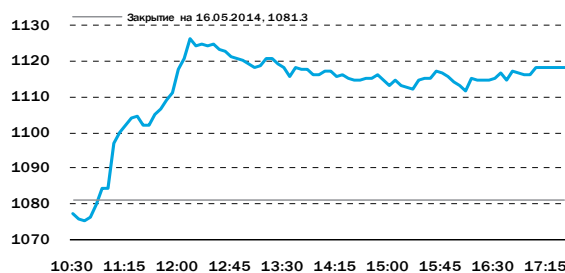


* Графики приведенные к индексу УБ

ИНДЕКСЫ

	Закрытие	Д/Д,%	М/М,%	С начала года,%
УБ	1118.2	3.4%	1.1%	22.9%
PTC	1290.0	2.2%	7.5%	-10.6%
WIG20	2400.1	0.3%	-1.4%	0.0%
MSCI EM	1035.4	0.3%	2.3%	3.3%
S&P 500	1885.1	0.4%	1.1%	2.4%

ДИНАМИКА ИНДЕКСА УБ 19 МАЯ 2014



ОБЛИГАЦИИ

	Закрытие	Д/Д,%	М/М,%	С начала года,%
EMBI+Global	302.9	-1.3%	-2.1%	-8.4%
CDS 5Y UKR	1062.2	-6.9%	-6.7%	29.5%
Украина-23	9.4%	-0.3 р.р.	0.1 р.р.	1.9 р.р.
Нефтегаз-14	26.6%	-2.3 р.р.	-6.8 р.р.	17.9 р.р.
Украина-20	9.7%	-0.6 р.р.	-0.6 р.р.	0.6 р.р.
Приватбанк-16	34.7%	0.0 р.р.	1.0 р.р.	10.0 р.р.

КУРС ВАЛЮТ

	Закрытие	Д/Д,%	М/М,%	С начала года,%
USD	11.95	-0.1%	5.8%	45.0%
EUR	16.38	0.0%	5.0%	44.1%
RUB	0.35	0.3%	9.0%	37.6%

СЫРЬЕВЫЕ РЫНКИ

	Закрытие	Д/Д,%	М/М,%	С начала года,%
Пшеница, USD/тонна	275.5	0.0%	-8.8%	-4.1%
Сталь, USD/тонна	537.5	0.9%	2.9%	0.0%
Нефть, USD/баррель	109.4	-0.3%	0.2%	-1.7%
Золото, USD/oz	1293.1	0.0%	-0.1%	8.1%

Источник: Bloomberg, Украинская биржа, ПФТС

**«Мотор Сич» планирует поставлять
новый двигатель MS-500B для
европейских вертолетов**

Дмитрий Чурин
d.churin@eavex.com.ua

НОВОСТЬ

ИНТЕРФАКС-УКРАИНА - ПАО «Мотор Сич» рассматривает возможность поставок нового турбовального двигателя MS-500B мощностью до 950 л. с. для европейских вертолетов, которые планируется собирать на мощностях в Польше в рамках промкооперации с польской PZL Swidnik.

«Сегодня обсуждаем с польскими партнерами возможность оснащения MS-500B европейской вертолетной техники, которую планируется собирать в рамках кооперации с европейцами в Польше», - сообщил агентству «Интерфакс-Украина» представитель топ-менеджмента украинской компании.

«Новый MS-500B обладает всеми конкурентными характеристиками. Мы разрабатывали его для новых легких российских вертолетов типа «Ансат», которые собираются в Казани», - уточнил он, напомнив: «Как известно, в последний момент «Вертолеты России» решили оснащать «Ансат» канадским PW-207K».

В апреле «Мотор Сич» начала переговоры с польской PZL Swidnik относительно перспектив совместной реализации программы украинского MSB-2 на мощностях в Польше. Очередной раунд переговоров намечен на лето. В ноябре 2013 года Украина и Польша договорились об углублении производственной и технологической кооперации в ОПК. Стороны определили пилотные проекты по вертолетной, авиационной, танковой и радиолокационной тематике, реализация которых на базе украинских и польских предприятий ОПК представляется перспективной для совместной деятельности на рынках высокотехнологичных вооружений стран-участниц НАТО и может быть начата уже в ближайшее время.

По оценкам сторон, потенциал сотрудничества в сфере вертолетостроения включает, в том числе, создание новых модификаций многоцелевых вертолетов семейства Sokol, а также модернизацию многоцелевых вертолетов Ми-8/Ми-17, Ми-24. PZL Swidnik входит в состав британо-итальянской Augusta Westland.

КОММЕНТАРИЙ

Проект по сборке собственных вертолетов выглядит довольно многообещающе для «Мотор Сич», тем не менее, оценивать масштаб проекта и его будущий вклад в общую выручку компании довольно сложно. На данный момент, основные опасения касательно деятельности «Мотор Сич» заключаются в том, что в 2016 году завершается срок действия контракта с «Вертолетами России». В случае, если российская сторона сможет найти альтернативу двигателям украинского производства, то это существенно повлияет на загрузку мощностей запорожского завода и соответственно на его финансовые показатели.

EAVEX РЕКОМЕНДАЦИИ

Компания	Тикер	Цена, за акцию	Целевая цена, за акцию	Потенциал роста/снижения	Реком.	Комментарии
Сталь						
Азовсталь	AZST	0.72	0.56	-23%	Держать	Ожидается, что компания покажет низкие финансовые результаты в 2013 году, в связи с тем, что восстановление спроса на сталь на мировых рынках происходит медленными темпами
Железная Руда						
Феггехро	FXPO	138.8	125.0	-10%	Продавать	Снижение производственных затрат благодаря девальвации гривны, а также ожидаемый 8% рост производства, не смогут компенсировать прогнозируемое 13% падение цен на продукцию компании в 2014 году.
Северный ГОК	SGOK	8.2	U/R	na	Пересмотр	СевГОК на собрании акционеров 14 февраля 2014 утвердил допэмиссию 14.75 млн акций, что составляет 0,64% статутного капитала компании.
Центральный ГОК	CGOK	7.2	U/R	na	Пересмотр	ЦГОК намерен рассмотреть вопрос допэмиссии 14.73 млн акций (1.26% уставного капитала) на собрании акционеров 19 февраля 2014.
Кокс						
Авдеевский КХЗ	AVDK	3.08	6.2	103%	Покупать	Интеграция в Метинвест обеспечивает стабильно высокий спрос на продукцию компании.
Ясиновский КХЗ	YASK	0.61	U/R	na	Покупать	Кокс премиум-класса КХЗ пользуется высоким спросом как в Украине, так и за рубежом.
Уголь						
Покровское ш/у	SHCHZ	0.47	2.9	526%	Покупать	Мы ожидаем двукратный рост добычи коксующегося угля до 9.5 млн тонн к 2015 году.
Вагоностроение						
Крюковский ВСЗ	KVBZ	15.6	U/R	--		
Лугансктепловоз	LTPL	1.40	5.2	274%	Покупать	Дальнейшая интеграция Лугансктепловоза в структуру российского Трансмашхолдинга должна способствовать росту продаж компании.
Специализированное машиностроение						
Мотор Сич	MSICH	1917	5250	174%	Покупать	Рост продаж Мотор Сич в 2012-2016 годах, по нашим прогнозам, должен составить 9% в год, в то время как средняя EBITDA маржа увеличится 35%, а чистая маржа составит 28%.
Турбоатом	TATM	5.00	8.9	78%	Покупать	Компания имеет хороший портфель заказов, что должно обеспечить рост фин. показателей.
Нефть и Газ						
Концерн Галнафтогаз	GLNG	0.15	0.24	60%	Покупать	Концерн Галнафтогаз огласил стратегию по агрессивному расширению сети своих станций.
Regal Petroleum	RPT	8.88	42.0	373%	Покупать	Мы считаем, что Regal Petroleum достигнет добычи газа на уровне 2,8 тыс boepd в 2014 году, и увеличить выручку компании до \$60 млн.
JKX Oil&Gas	JKX	59.5	370	522%	Покупать	Начало добычи газа на российских месторождениях увеличит производственные показатели компании.
Энергетика						
Донбассэнерго	DOEN	43.3	72.0	66%	Покупать	Согласно условиям приватизации, по итогам 2013 года компания обязана направить 30% чистой прибыли на выплату дивидендов. По нашим прогнозам, дивиденды на акцию составят 5,0 грн.
Центрэнерго	CEEN	6.21	15.00	142%	Покупать	Компания рано или поздно должна будет привлечь стратегического инвестора.
Потребительский сектор						
МХП	MHPC	14.3	15.7	10%	Покупать	МХП успешно расширяет производство на Винницком комплексе и планирует достичь полной загрузки её мощности в 220 тыс т курятины в конце 2014 года на фоне благоприятного спроса как на внутреннем так и внешних рынках.
Астарта	AST	39.5	90.0	128%	Покупать	Ожидается, что Астарта увеличит свой земельный банк с целью расширения своего бизнеса в зерновом секторе.
Авангард	AVGR	8.9	U/R	--	--	
Овостар	OVO	68.5	109.5	60%	Держать	Компания намерена нарастить мощности по производству яиц до 2,1 млрд шт до 2017, что в 3 раза больше по сравнению с выпуском в 2012. Основным недостатком акции является ее низкая ликвидность.
Банки						
Райффайзен Банк Аваль	BAVL	0.162	0.24	48%	Покупать	Наша оценка банка базируется на допущении, что его справедливая цена эквивалентна 0,9х его собственного капитала. В начале 2014 года именно с таким мультипликатором итальянская банковская группа Intesa Sanpaolo продала свой дочерний банк в Украине («Правэкс-Банк»).

Источник: Bloomberg, Eavex Capital

КОТИРОВКИ

Компания	Тикер	Сегодня, грн*	Макс за 12М, грн*	Мин за 12М, грн*	Абсолютные показатели				По отношению к индексу УБ			
					д/д	н/н	м/м	ytd	д/д	н/н	м/м	ytd
Индекс УБ	UX	1118.18	1170.00	799.72	3.4%	2.8%	1.1%	22.9%	0.0%	0.0%	0.0%	0.0%
Сталь												
Алчевский меткомбинат	ALMK	0.032	0.06	0.02	1.3%	1.3%	-7.2%	-17.5%	-2.1%	-1.5%	-8.4%	-40.4%
Азовсталь	AZST	0.72	0.90	0.31	3.2%	4.2%	2.9%	7.5%	-0.3%	1.4%	1.7%	-15.4%
Днепропеталь	DNSS	1,300	n/a	n/a	0.0%	0.0%	0.0%	0.0%	-3.4%	-2.8%	-1.1%	-22.9%
Енакиевский метзавод	ENMZ	35	52	20	1.9%	4.6%	-1.7%	7.9%	-1.6%	1.9%	-2.9%	-15.0%
АрселорМиттал	KSTL	4.00	n/a	n/a	0.0%	0.0%	0.0%	247.8%	-3.4%	-2.8%	-1.1%	225.0%
ММК им. Ильича	MMKI	0.13	n/a	n/a	-7.1%	-13.3%	0.0%	30.0%	-10.6%	-16.1%	-1.1%	7.1%
Кокс												
Авдеевский КЗХ	AVDK	3.08	4.8	1.5	2.4%	3.9%	4.1%	3.9%	-1.0%	1.1%	2.9%	-19.0%
Ясиновский КХЗ	YASK	0.61	0.77	0.49	1.7%	0.0%	-18.7%	15.1%	-1.7%	-2.8%	-19.8%	-7.8%
Руда												
Центральный ГОК	CGOK	7.18	n/a	n/a	0.0%	-0.3%	-20.2%	10.5%	-3.4%	-3.1%	-21.4%	-12.4%
Ferrexpo (в USD)	FXPO	2.33	3.20	2.02	-2.5%	-6.5%	-7.5%	-26.0%	-5.9%	-9.3%	-8.6%	-48.9%
Северный ГОК	SGOK	8.19	10.0	6.2	0.0%	5.0%	14.4%	2.4%	-3.4%	2.2%	13.3%	-20.5%
Шахты												
Шахтоуправление Покровское	SHCHZ	0.47	0.70	0.10	-13.0%	-13.0%	-21.7%	17.5%	-16.4%	-15.7%	-22.8%	-5.4%
Комсомолец Донбасса	SHKD	0.95	n/a	n/a	0.0%	25.0%	-9.5%	53.2%	-3.4%	22.2%	-10.7%	30.4%
Energy Coal	CLE	0.40	1.54	0.31	1.7%	2.9%	-5.6%	14.3%	-1.7%	0.1%	-6.7%	-8.6%
Горное машиностроение												
ХМЗ Свет шахтера	HMBZ	0.39	n/a	n/a	0.0%	0.0%	39.3%	-15.2%	-3.4%	-2.8%	38.2%	-38.1%
Трубопрокат												
Харьковский трубный завод	HRTR	0.79	0.85	0.30	-6.0%	-6.0%	-2.5%	31.7%	-9.4%	-8.7%	-3.6%	8.8%
Интерпайп НМТЗ	NVTR	0.27	n/a	n/a	0.0%	0.0%	0.0%	28.6%	-3.4%	-2.8%	-1.1%	5.7%
Вагоностроение												
Крюковский вагон. завод	KVBZ	15.6	29.0	10.0	0.6%	-5.2%	-10.9%	-9.8%	-2.8%	-8.0%	-12.0%	-32.7%
Лугансктепловоз	LTPL	1.40	2.20	1.20	0.0%	-3.4%	-9.7%	-6.7%	-3.4%	-6.2%	-10.8%	-29.5%
Стахановский вагон. завод	SVGZ	1.10	n/a	n/a	7.8%	8.9%	0.0%	-15.4%	4.4%	6.1%	-1.1%	-38.3%
Специализированное машиностроение												
Богдан Моторс	LUAZ	0.04	0.08	0.02	-6.2%	-5.4%	-10.3%	58.5%	-9.7%	-8.2%	-11.4%	35.6%
Мотор Сич	MSICH	1,917	2,545	1,303	4.2%	11.1%	5.1%	5.1%	0.8%	8.3%	4.0%	-17.8%
Сумское НПО им. Фрунзе	SMASH	4.20	n/a	n/a	-4.5%	5.0%	11.7%	68.0%	-8.0%	2.2%	10.6%	45.1%
Турбоатом	TATM	5.00	n/a	n/a	0.0%	35.1%	194.1%	42.9%	-3.4%	32.4%	193.0%	20.0%
Веста	WES	0.16	0.26	0.13	0.0%	0.0%	-5.9%	23.8%	-3.4%	-2.8%	-7.0%	1.0%
Телекоммуникации												
Укртелеком	UTLM	0.17	0.19	0.09	5.2%	4.5%	5.8%	53.9%	1.7%	1.7%	4.7%	31.0%
Нефть и Газ												
Концерн Галнафтогаз	GLNG	0.09	n/a	n/a	0.0%	0.0%	0.0%	n/a	-3.4%	-2.8%	-1.1%	n/a
JXX Oil&Gas (в USD)	JXX	1.00	1.21	0.75	1.6%	8.8%	2.7%	-15.6%	-1.8%	6.0%	1.5%	-38.4%
Укрнафта	UNAF	244	270	96	1.7%	4.3%	-2.6%	124.8%	-1.7%	1.5%	-3.7%	101.9%
Энергоснабжение												
Центрэнерго	CEEN	6.21	7.4	2.50	4.3%	4.1%	6.1%	30.2%	0.9%	1.3%	5.0%	7.4%
Донбассэнерго	DOEN	43.3	50.2	15.4	3.4%	5.7%	2.1%	56.8%	0.0%	3.0%	0.9%	33.9%
Западэнерго	ZAEN	135.6	138	64	0.0%	2.0%	10.2%	50.0%	-3.4%	-0.8%	9.1%	27.1%
Потребительские товары												
Агротон (в USD)	AGT	0.77	1.8	0.4	0.9%	1.7%	7.8%	18.6%	-2.5%	-1.1%	6.7%	-4.3%
Астарт (в USD)	AST	12.9	24.4	12.1	-0.9%	1.3%	-1.3%	-41.9%	-4.3%	-1.5%	-2.4%	-64.8%
Авангард (в USD)	AVGR	8.9	13.0	8.3	0.0%	1.1%	-9.0%	-24.7%	-3.4%	-1.6%	-10.1%	-47.6%
Индустриальная Молочная Компания	IMC	2.81	5.14	2.5	2.9%	-6.0%	0.2%	-30.4%	-0.5%	-8.8%	-0.9%	-53.2%
Кернел (в USD)	KER	8.9	19.1	7.6	3.0%	-5.0%	-6.1%	-29.4%	-0.4%	-7.8%	-7.2%	-52.3%
Мрия (в USD)	MAYA	6.72	8.2	5.36	0.1%	5.0%	6.9%	-9.9%	-3.4%	2.2%	5.8%	-32.7%
МХП (в USD)	MHPC	14.3	19.1	11.0	-2.3%	0.4%	18.8%	-16.2%	-5.7%	-2.4%	17.7%	-39.0%
Милкиленд	MLK	1.82	4.7	1.8	-3.2%	-14.8%	-26.6%	-56.3%	-6.7%	-17.6%	-27.7%	-79.2%
Овостар	OVO	22.4	33.3	19.35	5.1%	6.5%	-1.4%	-32.6%	1.7%	3.7%	-2.6%	-55.5%
Синтал	SNPS	n/a	0.00	0.0	n/a	n/a	n/a	n/a	n/a	n/a	n/a	n/a
МСВ Agricole	4GW1	n/a	0.00	0.0	n/a	n/a	n/a	n/a	n/a	n/a	n/a	n/a
Химия												
Стирол	STIR	13.8	n/a	n/a	0.0%	-0.4%	1.9%	10.0%	-3.4%	-3.1%	0.7%	-12.9%
Банки												
Райффайзен Банк Аваль	BAVL	0.162	0.188	0.077	3.3%	-10.1%	-8.0%	42.6%	-0.2%	-12.9%	-9.1%	19.7%
Укрсоцбанк	USCB	0.158	0.257	0.115	2.9%	0.3%	1.1%	-16.0%	-0.5%	-2.5%	0.0%	-38.9%

Источник: Bloomberg

* цены акций компаний торгующихся за рубежом биржах в USD

ПРОГНОЗЫ ФИНАНСОВЫХ ПОКАЗАТЕЛЕЙ, \$ млн

Компания	Тикер	Чистые продажи			ЕВITDA			ЕВITDA маржа			Чистая прибыль			Маржа чистой прибыли		
		2012	2013E	2014E	2012	2013E	2014E	2012	2013E	2014E	2012	2013E	2014E	2012	2013E	2014E
Сталь																
Алчевский меткомбинат	ALMK	1783	1729	1730	-5	-62	-14	нег.	нег.	нег.	-127	-214	-35	нег.	нег.	нег.
Енакиевский метзавод	ENMZ	1578	1531	1561	-84	22	33	нег.	1.5%	2.1%	9	-185	-29	0.5%	нег.	нег.
Азовсталь	AZST	2814	1926	1976	-181	-31	35	нег.	нег.	1.8%	-333	-308	-24	нег.	нег.	нег.
Кокс																
Авдеевский	AVDK	1090	914	784	-112	46	29	нег.	5.0%	3.8%	-137	-6	-24	нег.	нег.	нег.
Ясиновский КХЗ	YASK	432	367	333	27	29	19	6.4%	7.8%	5.7%	8	-3	5	1.9%	нег.	1.4%
Руда																
Центральный ГОК	CGOK	610	679	634	232	312	279	38.0%	46.0%	44.1%	95	194	163	15.6%	28.6%	25.7%
Северный ГОК	SGOK	1416	1630	1506	750	914	816	53.0%	56.1%	54.2%	436	548	460	30.8%	33.7%	30.5%
Феггехро	FXPO	1424	1,581	1,542	402	506	447	28.2%	32.0%	29.0%	216	264	198	15.1%	16.7%	12.8%
Шахты																
Шахтоуправление Покровское	SHCHZ	388	452	476	71	125	152	18.4%	27.6%	31.9%	-10	15	26	нег.	3.4%	5.4%
Трубопрокат																
Харьцызский трубный завод	HRTR	480	310	319	52	31	30	10.8%	10.1%	9.5%	34	5	5	7.0%	1.5%	1.5%
Интерпайп НМТЗ	NVTR	209	216	240	6	16	15	2.6%	7.5%	6.5%	-8	-1	1	нег.	нег.	0.2%
Вагоностроение																
Лугансктепловоз	LTPL	216	329	367	29	36	38	13.4%	10.8%	10.4%	5	19	23	2.2%	5.9%	6.1%
Крюковский вагон. завод	KVBZ	891	424	158	135	65	15	15.2%	15.3%	9.7%	95	42	-5	10.7%	9.8%	нег.
Стахановский вагон. завод	SVGZ	311	172	150	7	6	5	2.3%	3.4%	3.6%	1	1	0	0.2%	0.3%	0.3%
Специализированное машиностроение																
Турбоатом	TATM	160	214	280	51	90	96	32.2%	42.1%	34.4%	38	72	69	23.8%	33.5%	24.8%
Мотор Сич	MSICH	979	1,000	950	309	274	260	31.6%	27.4%	27.4%	200	169	167	20.4%	16.9%	17.5%
Нефть и Газ																
Укрнафта	UNAF	2554	2589	2713	454	286	307	17.8%	11.1%	11.3%	176	23	114	6.9%	0.9%	4.2%
JKX Oil&Gas	JKX	203	181	199	136	66	68	67.1%	36.7%	34.3%	-11	7	8	нег.	3.6%	3.9%
Энергоснабжение																
Центрэнерго	CEEN	1,119	902	805	69	84	76	6.2%	9.3%	9.4%	29	60	56	2.6%	6.6%	6.9%
Донбассэнерго	DOEN	574	656	585	32	72	51	5.6%	11.0%	8.8%	4	65	46	0.7%	9.9%	7.8%
Потребительские товары																
МХП	MHPC	1408	1,496	1,466	468	391	479	33.2%	26.1%	32.7%	311	162	-44	22.1%	10.8%	нег.
Кернел	KER	2157	2,797	2,480	322	291	255	14.9%	10.4%	10.3%	211	105	77	9.8%	3.8%	3.1%
Астарта	AST	456	491	559	110	91	138	24.2%	18.5%	24.7%	58	34	82	12.7%	6.9%	14.7%
Авангард	AVGR	629	661	785	280	301	373	44.5%	45.6%	47.5%	228	238	300	36.3%	36.0%	38.3%
Агротон	AGT	88	81	90	20	8	3	23.2%	9.2%	3.9%	7	-6	-1	7.7%	нег.	нег.
Банки																
		Всего активов			Собственный капитал			Доходы			Чистая прибыль			Return on Equity		
Райффайзен Банк Аваль	BAVL	5962	5333	5074	793	888	846	679	723	542	4	90	32	n/a	10.1%	3.7%
Укрсоцбанк	USCB	4854	5283	4439	957	1,064	911	451	318	400	1	1	18	0.1%	0.1%	2.0%

Источник: EAVEX Research

РЫНОЧНЫЕ МУЛЬТИПЛИКАТОРЫ

Компания	Тикер	MCap \$ млн	Free Float % \$ млн	EV \$ млн	P/E			EV/EBITDA			EV/Sales			EV/Output			Ед.	
					2012	2013E	2014E	2012	2013E	2014E	2012	2013E	2014E	2012	2013E	2014E		
Сталь																		
Алчевский меткомбинат	ALMK	69	3.9%	3	1,418	нег.	нег.	нег.	нег.	нег.	нег.	0.8	0.8	0.8	366	342	332	\$/tonne
Енакиевский метзавод	ENMZ	30	8.8%	3	26	3.6	нег.	нег.	нег.	1.2	0.8	0.0	0.0	0.0	10	9	9	\$/tonne
Азовсталь	AZST	253	3.0%	7	238	нег.	нег.	нег.	нег.	нег.	6.7	0.1	0.1	0.1	52	53	52	\$/tonne
Кокс																		
Авдеевский КЗХ	AVDK	50	6.8%	3	48	нег.	нег.	нег.	нег.	1.0	1.6	0.0	0.1	0.1	14	10	9	\$/tonne
Ясиновский КХЗ	YASK	14	9.0%	1	15	1.7	нег.	3.0	0.5	0.5	0.8	0.0	0.0	0.0	0.5	0.5	0.8	\$/tonne
Руда																		
Центральный ГОК	CGOK	704	0.3%	2	703	7.4	3.6	4.3	3.0	2.2	2.5	1.2	1.0	1.1				
Северный ГОК	SGOK	1579	0.4%	6	1,573	3.6	2.9	3.4	2.1	1.7	1.9	1.1	1.0	1.0				
Fergexro	FXPO	1366	24.0%	328	2,045	6.3	5.2	6.9	5.1	4.0	4.6	1.4	1.3	1.3				
Шахты																		
Комсомолец Донбаса	SHCHZ	33	2.0%	1	62	нег.	2.2	1.3	0.9	0.5	0.4	0.2	0.1	0.1	0.9	0.5	0.4	\$/tonne
Трубопрокат																		
Харьковский трубный завод	HRTR	172	2.0%	3	218	5.1	>30	>30	4.2	7.0	7.2	0.5	0.7	0.7	345	571	544	\$/tonne
Интерпайп НМТЗ	NVTR	5	7.4%	0	22	нег.	нег.	7.6	4.0	1.3	1.4	0.1	0.1	0.1	119	103	92	\$/tonne
Вагоностроение																		
Лугансктепловоз	LTPL	26	24.0%	6	63	5.3	1.3	1.1	2.2	1.8	1.6	0.3	0.2	0.2				
Крюковский вагон. завод	KVBZ	150	5.0%	7	150	1.6	3.6	нег.	1.1	2.3	9.8	0.2	0.4	0.9				
Стахановский вагон. завод	SVGZ	21	8.0%	2	53	>30	>30	>30	7.4	9.1	9.8	0.2	0.3	0.4				
Специализированное машиностроение																		
Турбоатом	TATM	124	5.8%	н/д	н/д	3.2	1.7	1.8	н/д	н/д	н/д	н/д	н/д	н/д				
Мотор Сич	MSICH	333	24.0%	80	356	1.7	2.0	2.0	1.2	1.3	1.4	0.4	0.4	0.4				
Нефть и Газ																		
Укрнафта	UNAF	1108	3.0%	33	1,100	6.3	>30	9.7	2.4	3.8	3.6	0.4	0.4	0.4	н/д	н/д	н/д	\$/boe
JKX Oil&Gas	JKX	172	50.4%	87	280	нег.	26.4	22.0	2.1	4.2	4.1	1.4	1.6	1.4	51	38		\$/boe
Энергетика																		
Центрэнерго	CEEN	192	21.7%	42	261	6.7	3.2	3.4	3.8	3.1	3.5	0.2	0.3	0.3	15	18	16	\$/MWh
Донбассэнерго	DOEN	86	14.2%	12	152	22.4	1.3	1.9	4.8	2.1	3.0	0.3	0.2	0.3	19	20	19	\$/MWh
Потребительский сектор																		
МХП	MHPC	1507	34.1%	514	2,635	4.8	9.3	нег.	5.6	6.7	5.5	1.9	1.8	1.8	8233	8233	8233	\$/tonne
Кернел	KER	712	61.8%	440	1,418	3.4	6.8	9.2	4.4	4.9	5.6	0.7	0.5	0.6				
Астарта	AST	323	37.0%	120	657	5.6	9.5	3.9	5.9	7.2	4.8	1.4	1.3	1.2	3331	2028	1684	\$/tonne
Авангард	AVGR	565	22.5%	127	765	2.5	2.4	1.9	2.7	2.5	2.0	1.2	1.2	1.0	173	132	124	\$/mneg.
Агротон	AGT	17	26.2%	4	63	2.5	нег.	нег.	3.1	8.3	18.0	0.7	0.8	0.7			н/д	\$/th/ ha
Банки																		
Райффайзен Банк Аваль	BAVL	407	3.5%	14		>30	4.5	12.9	0.5	0.5	0.5	0.07	0.08	0.08				
Укрсоцбанк	USCB	243	0.7%	2		>30	>30	13.6	0.3	0.2	0.3	0.07	0.06	0.07				

Источник: EAVEX Capital

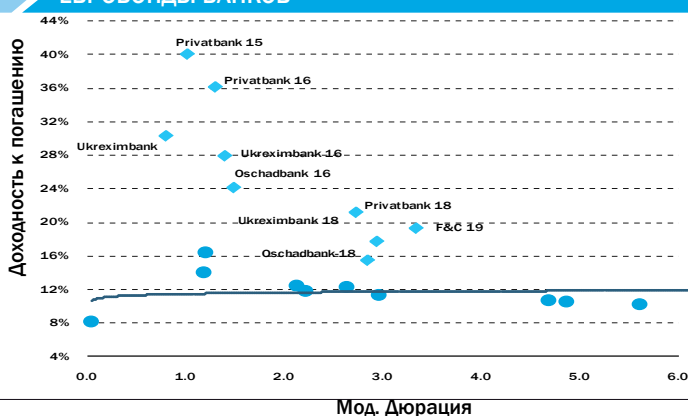
ЕВРООБЛИГАЦИИ УКРАИНСКИХ ЭМИТЕНТОВ

Еврооблигации, \$	Цена (Bid)	Цена (Ask)	YTM (Bid)	YTM (Ask)	Изменение цены с начала года	Мод. дюрация	Ставка купона	Периодичность погашения купона	Дата погашения	Объем эмиссии \$ млн	Рейтинги ¹
Государственные еврооблигации											
Украина, 2014	99.0	101.0	36.9%	-21.1%	0.0%	0.0	7.95%	2 раза в год	04.06.2014	1000	Сaa3/ССС/ССС
Нафтогаз Украина, 2014	93.9	94.7	28.0%	25.3%	-6.2%	0.3	9.50%	2 раза в год	30.09.2014	1595	//
Украина, 2015 (EUR)	91.2	93.7	13.3%	10.8%	-3.7%	1.3	4.95%	раз в год	13.10.2015	600 ⁺	Сaa3/ССС/ССС
Украина, 2015	92.4	94.4	14.9%	12.8%	-4.4%	1.2	6.875%	2 раза в год	23.09.2015	500	Сaa3/ССС/ССС
Украина, 2016	90.7	92.4	11.4%	10.5%	-2.6%	2.2	6.58%	2 раза в год	21.11.2016	1000	Сaa3/ССС/ССС
Украина, 2016-2	90.4	92.2	11.0%	10.1%	-3.2%	2.3	6.25%	2 раза в год	17.06.2016	1250	Сaa3/ССС/ССС
Украина, 2017	89.9	91.9	10.6%	9.8%	-2.0%	3.0	6.75%	2 раза в год	14.11.2017	700	Сaa3/ССС/ССС
Украина, 2017-2	94.9	95.9	11.6%	11.2%	-3.9%	2.6	9.25%	2 раза в год	24.07.2017	2000	Сaa3/ССС/ССС
Украина, 2017 Фин. инф. проектов	83.5	85.5	16.1%	15.1%	2.3%	2.9	8.375%	2 раза в год	03.11.2017	568	Сaa3//
Украина, 2018 Фин. инф. проектов	84.0	86.5	13.7%	12.7%	8.6%	3.3	7.40%	2 раза в год	20.04.2018	690	Сaa3//
Украина, 2020	90.0	91.5	10.2%	9.8%	-2.5%	4.9	7.75%	2 раза в год	23.09.2020	1500	Сaa3/ССС/ССС
Украина, 2021	90.3	91.5	10.1%	9.8%	-3.0%	5.1	7.95%	2 раза в год	23.02.2021	1500	Сaa3/ССС/ССС
Украина, 2022	88.2	89.7	10.0%	9.7%	-2.3%	5.7	7.80%	2 раза в год	28.11.2022	1250	Сaa3/ССС/ССС
Украина, 2023	87.9	89.4	9.5%	9.3%	-2.0%	6.2	7.50%	2 раза в год	17.04.2023	1250	Сaa3/ССС/ССС
Корпоративные еврооблигации											
Агротон, 2019	29.9	33.9	66.3%	57.0%	n/a	1.8	8.00%	2 раза в год	14.07.2019	50	/ССС/RD
МХП, 2015	98.5	100.5	14.2%	12.8%	-3.8%	0.9	10.25%	2 раза в год	29.04.2015	235	Сaa2//ССС
МХП, 2020	84.9	86.9	11.9%	11.4%	-3.9%	4.4	8.25%	2 раза в год	02.04.2020	750	/ССС/ССС
Авангард, 2015	91.5	95.5	19.6%	15.4%	n/a	1.3	10.00%	2 раза в год	29.10.2015	200	//B-
Укрлэндфарминг, 2018	82.0	84.6	17.5%	16.4%	-7.6%	2.9	10.88%	2 раза в год	26.03.2018	275	/ССС/ССС
Мрия, 2016	90.0	95.0	20.2%	16.0%	n/a	1.6	10.95%	2 раза в год	30.03.2016	72	/ССС/ССС
Мрия, 2018	73.8	75.5	19.3%	18.5%	-14.3%	2.9	9.45%	2 раза в год	19.04.2018	400	/ССС/ССС
ДТЭК, 2015	91.8	92.8	24.6%	22.8%	-9.7%	0.9	9.50%	2 раза в год	28.04.2015	200	Сaa2//ССС
ДТЭК, 2018	82.1	83.0	14.0%	13.7%	-12.4%	3.1	7.88%	2 раза в год	04.04.2018	750	Сaa2//ССС
Метинвест, 2015	94.5	95.6	20.0%	18.3%	-6.9%	0.9	10.25%	2 раза в год	20.05.2015	500	Сaa2//ССС
Метинвест, 2018	87.2	88.4	13.6%	13.2%	-7.6%	3.1	8.75%	2 раза в год	14.02.2018	750	Сaa2//ССС
Феррехро, 2016	93.0	95.1	13.2%	11.6%	-4.0%	1.7	7.875%	2 раза в год	07.04.2016	500	/ССС/ССС
Укрзалізниця, 2018	77.5	79.0	17.6%	17.0%	-14.7%	3.1	9.50%	2 раза в год	21.05.2018	500	/ССС/ССС
Интерпайп, 2017	74.0	75.5	23.5%	22.0%	-3.8%	2.6	10.25%	2 раза в год	02.08.2017	200	//
JKX Oil&Gas, 2018	105.6	107.3	9.8%	9.3%	-4.1%	3.1	8.00%	2 раза в год	19.02.2018	40	
Еврооблигации банков											
Банк Финансы и Кредит, 2019	65.0	75.0	21.5%	17.2%	-15.7%	3.3	9.25%	2 раза в год	25.01.2019	100	Сaa3//
ПУМБ, 2014	80.0	80.0	51.4%	51.4%	-18.8%	0.6	11.00%	4 раза в год	31.12.2014	252	Сaa3//
Надра Банк, 2017	65.0	70.0	61.0%	48.7%	-16.1%	2.5	8.00%	1 раз в год	22.06.2017	75	//
Приватбанк, 2015	78.0	80.0	39.6%	36.0%	n/a	1.2	9.38%	2 раза в год	23.09.2015	200	Сaa3//
Приватбанк, 2016	61.5	68.0	41.8%	33.4%	-7.9%	1.5	8.75%	2 раза в год	09.02.2016	150	Сaa3//
Приватбанк, 2018	76.0	78.0	20.2%	19.3%	-8.0%	2.7	10.88%	2 раза в год	28.02.2018	175	Сaa3/ССС
Укрэксимбанк, 2015	91.0	91.5	23.7%	22.9%	-5.4%	0.9	8.38%	2 раза в год	27.04.2015	750	Сaa3//ССС
Укрэксимбанк, 2016	76.0	78.0	24.9%	23.0%	-9.7%	1.5	8.40%	2 раза в год	09.02.2016	125	Сaa3//ССС
Укрэксимбанк, 2018	82.7	85.7	18.8%	17.3%	-5.6%	2.9	8.75%	2 раза в год	22.01.2018	500	Сaa3//ССС
VAB Банк, 2014	65.0	69.0	870.7%	729.4%	-21.6%	0.1	10.50%	4 раза в год	14.06.2014	112	Сaa3//WD
Ощадбанк, 2016	84.5	86.5	21.3%	19.5%	-8.1%	1.6	8.25%	2 раза в год	10.03.2016	700	Сaa3//ССС
Ощадбанк, 2018	79.0	82.0	16.4%	15.4%	-9.6%	3.0	8.88%	2 раза в год	20.03.2018	500	Сaa3//ССС
Муниципальные еврооблигации											
Киев, 2015	77.6	81.0	32.1%	27.8%	-14.7%	1.4	8.00%	2 раза в год	06.11.2015	250	Сaa3/ССС/
Киев, 2016	78.1	80.5	22.9%	21.2%	-14.4%	1.7	9.375%	2 раза в год	30.06.2016	300	Сaa3/ССС/

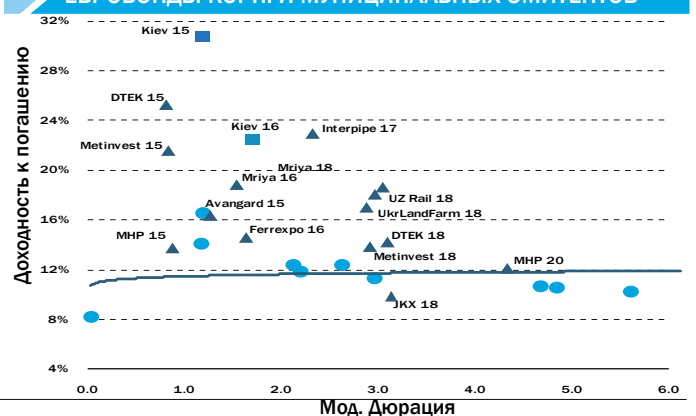
¹ Moody's/S&P/Fitch; *EUR

Источник: Bloomberg, Cbonds, Eavex Capital

ЕВРОБОНДЫ БАНКОВ



ЕВРОБОНДЫ КОРП. И МУНИЦИПАЛЬНЫХ ЭМИТЕНТОВ



ОБЛИГАЦИИ ВНУТРЕННЕГО ГОСЗАЙМА

ОВГЗ	Цена (Bid)	Цена (Ask)	YTM (Bid)	YTM (Ask)	Мод. Дюрация	Ставка купона	Периодичность погашения купона	Дата погашения	Объем в обращении млн грн
ОВГЗ номинированные в UAH									
UA4000141592			19.0%	15.5%	n/a	14.30%	2 раза в год	20.05.2015	250
UA4000142665			21.0%	16.5%	n/a	14.30%	2 раза в год	24.05.2017	1500
ОВГЗ номинированные в USD									
UA4000142699	n/a	n/a	22.0%	18.0%	n/a	9.45%	2 раза в год	22.04.2015	312
UA4000141071	n/a	n/a	22.0%	18.0%	n/a	9.45%	2 раза в год	27.05.2015	152
UA4000142673	n/a	n/a	22.0%	18.0%	n/a	4.50%	2 раза в год	17.06.2015	175
ОВГЗ номинированные в EUR									
UA4000142681	n/a	n/a	20.0%	15.0%	n/a	4.80%	2 раза в год	06.05.2015	40
НДС облигации									
UA4000082531			20.0%	17.5%	n/a	5.50%	2 раза в год	21.08.2015	1147
UA4000082622			20.0%	17.5%	n/a	5.50%	2 раза в год	24.08.2015	4651
UA4000083059			20.0%	17.5%	n/a	5.50%	2 раза в год	25.08.2015	3384

Источник: Bloomberg, Cbonds, Eavex Capital

Eavex Capital

01032, Украина, Киев,
бул. Шевченко, 33, офис 18

Телефон: +38 044 590 5454
Факс: +38 044 590 5464
E-mail: office@eavex.com.ua
Веб-сайт: www.eavex.com.ua

Юрий Яковенко
Председатель Правления
yuriy.yakovenko@eavex.com.ua

ТРЕЙДИНГ
Павел Коровицкий
Управляющий директор
Департамент торговых
операций
p.korovitsky@eavex.com.ua

Александр Климчук
Брокер
a.klymchuk@eavex.com.ua

Евгений Климчук
Брокер
e.klymchuk@eavex.com.ua

ОНЛАЙН БРОКЕРИДЖ
Назар Малиняк
Менеджер
n.malinyak@eavex.com.ua

АНАЛИТИКА
Дмитрий Чурин
Глава аналитического отдела
d.churin@eavex.com.ua

Иван Дзвинка
Аналитик
i.dzvinka@eavex.com.ua

Инвестиции в украинские ценные бумаги подвержены значительным рискам, в связи с чем клиенту необходимо проводить собственный анализ рынка и оценку надежности украинских эмитентов до совершения сделок. Eavex Capital не несет ответственности за прямой или косвенный ущерб, наступивший вследствие использования данной публикации, а также за достоверность содержащейся в ней информации. Eavex Capital не несет ответственности за несанкционированные действия третьих лиц, связанные с распространением настоящего документа или любой его части. Лицензия НКЦБФР АВ No.534282, от 20.07.2010

При подготовке настоящего материала были использованы данные, на основе публичных источников, заслуживающих, на наш взгляд, доверия, однако проверка представленных в этих источниках данных нами не проводилась. Оценки и прогнозы, высказанные в материале, являются частным мнением аналитиков относительно описываемых событий. Данный материал носит исключительно информационный характер и не должен рассматриваться как предложение к совершению каких-либо сделок с какими-либо ценными бумагами или как руководство к другим действиям. Информация, содержащаяся в материале действительна только на дату публикации.

Все права защищены © 2014 Eavex Capital