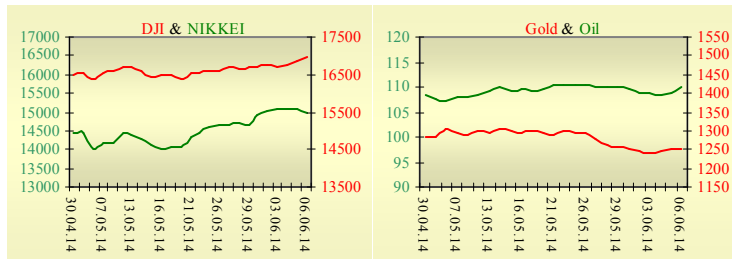
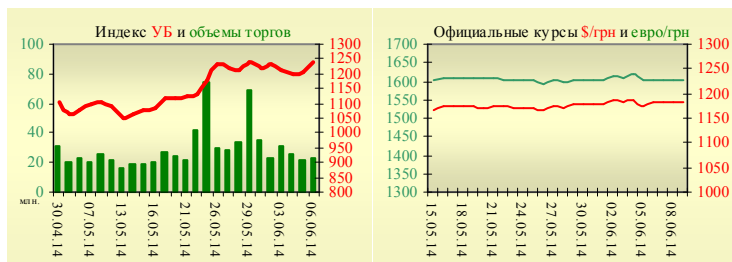


Утренний обзор фондового рынка от 10.06.2014 г.

Индекс	Значение на закрытие	Изменение
Dow Jones	16 943,10	0,11%
S&P 500	1 951,27	0,09%
NASDAQ comp	4 336,24	0,34%
FTSE 100	6 875,00	0,24%
CAC 40	4 589,12	0,17%
DAX 30	10 008,63	0,21%
Nikkei 225	14 994,80	-0,85%



УБ	Индекс	Изменение	Объем, УАН млн.
	1 238,13	2,43%	23



Значение на 10:13		
Фьючерс	Индексы	Изменение
Dow Jones	16 916,00	-0,12%
S&P 500	1 947,00	-0,16%
NASDAQ 100	3 788,75	-0,13%

Товарные рынки		
Oil Brent	109,99	1,10%
Gold	1 253,50	0,08%

Межбанк, кредиты			
		06.06	
	о/п	7 дн.	30 дн.
KIBID (UAH)	6,63	1,50	3,00
KIBOR (UAH)	11,63	5,50	7,00
KIBID (USD)	6,25		
KIBOR (USD)	11,00		

Межбанк, валюта		Bid/Ask	
		закрытие 06.06	
UAH/USD		11,8500 / 11,9000	
UAH/EUR		16,1640 / 16,2360	
UAH/RUB		0,3409 / 0,3421	

Последнее закрытие

В понедельник, 9 июня, торги в США завершились ростом основных индексов, которые в очередной раз в этом году обновили свои исторические рекорды. Важной макроэкономической статистики опубликовано не было, объем торгов был невысоким. Отыгрывались корпоративные новости и сделки M&A. По итогам дня, индекс Dow Jones повысился на 0,11%, S&P увеличился на 0,09%, Nasdaq поднялся на 0,34%.

Европейские биржи также закрылись ростом основных индикаторов. В некоторых странах был выходной день, но биржи работали. Индекс доверия инвесторов Sentix в зоне евро опустился с 12,8 до 8,5, ожидался рост до 13,2. Это минимальное значение показателя в этом году. По итогам дня, британский FTSE повысился на 0,24%, DAX (Германия) увеличился на 0,21%, CAC 40 (Франция) поднялся на 0,17%.

Цена июльского контракта нефти марки Brent повысилась на \$1,38 и составила \$109,99/баррель.

В Украине

Торги на Украинской бирже в пятницу открылись ростом, и после обеда проходили с позитивной динамикой. Значение индекса УБ по итогам торгов повысилось на 2,43% и составило 1238,13.

Объем торгов акциями на рынке заявок составил 5,23 млн. грн. Объем торгов на срочном рынке был равен 4,19 млн. грн. Общий объем торгов – 27,21 млн. грн.

Выросли в цене все акции индексной корзины. Лидерами роста стали акции Алчевского металлургического комбината (+6,46%), Авдеевского коксохима (+4,96%) и Азовстали (+4,85%).

Инфляция в Украине в мае 2014 года ускорилась до 3,8% по сравнению с 3,3% в апреле, 2,2% в марте и 0,6% в феврале. С начала текущего года потребительские цены в стране выросли на 10,5%.

По словам министра финансов Александра Шлапака, бюджетная политика на 2015 год должна строиться из перспективы падения ВВП в текущем году на 5% и росте ВВП в следующем году лишь на 1,7%.

Глава Национального банка Степан Кубив сообщил, что международные резервы Украины на конец мая составили \$17,899 млрд. С учетом ранее обнародованных данных, за май резервы увеличились на \$3,673 млрд., или на 25,8%.

Премаркет

Внешний фон при открытии нейтральный.

Очередной раунд российско-украинских газовых переговоров с участием представителя ЕС, состоявшийся в Брюсселе в ночь на вторник, вновь завершился без достижения окончательной договоренности. Несмотря на длительные переговоры, включающие в себя вопросы цены газа, существующих контрактов и рыночной ситуации, у сторон все еще сохранились открытые вопросы и разные позиции.

Азиатские индексы торгуются без определенной динамики. Японский Nikkei понизился на 0,85%, Hong Kong Hang Seng увеличивается на 0,91%.

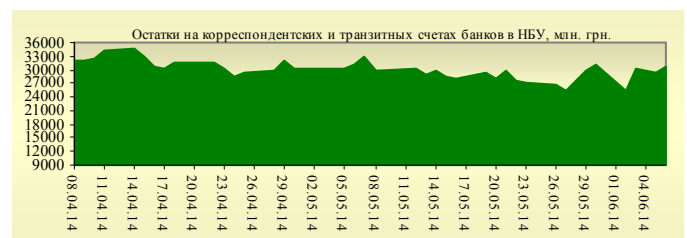
Фьючерсы на американские индексы сегодня утром снижаются в районе 0,1-0,15%.

По состоянию на 10:00 российские индексы в минусе: РТС уменьшается на 0,59%, ММВБ понижается на 0,47%.

Наши ожидания

Ожидаем открытие украинского рынка незначительным ростом.

Сегодня должны продолжиться газовые переговоры, кроме того в Санкт-Петербурге министры иностранных дел России, Германии и Польши на неформальной встрече обсудят ситуацию в Украине.



Финансовые мультипликаторы украинских эмитентов

Тикер	Название	Цена закрытия, грн.	P/E	P/S	EV/S	EV/Ebitda	P/B
Металлургия							
ALMK	Алчевский металлургический комбинат (31.03.2014)	0,0379	neg	0,61	18,47	37,50	neg
AZST	Азовсталь (31.03.2014)	0,777	24,13	0,16	0,14	neg	0,30
ENMZ	Енакиевский МЗ (31.03.2014)	43,2	neg	0,04	0,09	neg	neg
MMKI	ММК им. Ильича (31.03.2014)	0,15	neg	0,08	0,07	neg	0,25
Коксохимическая промышленность							
ALKZ	Алчевский коксохимический завод (31.12.2013)	0,0601	9,08	0,03	0,11	4,56	0,12
AVDK	Авдеевский коксохимический завод (31.03.2014)	3,281	neg	0,09	0,08	neg	0,15
YASK	Ясиновский коксохимический завод (31.12.2013)	0,674	neg	0,09	0,09	3,03	0,03
Горнодобывающая промышленность							
CGOK	Центральный ГОК (31.03.2014)	7,339	4,70	1,47	1,45	2,80	1,17
PGOK	Полтавский ГОК (31.12.2013)	14	7,06	0,32	0,90	4,45	0,41
SGOK	Северный ГОК (31.03.2014)	8,099	4,54	1,40	1,64	2,68	1,12
Шахты							
SHKD	Шахта Комсомолец Донбасса (31.12.2013)	0,9995	1,69	0,18	0,61	1,65	0,19
SHCHZ	Шахтоуправление "Покровское" (31.12.2013)	0,595	neg	0,17	0,31	1,70	0,25
Трубная промышленность							
NVTR	Интерпайп Новомосковский ТРЗ (31.12.2013)	0,295	neg	0,03	0,21	3,80	0,09
HRTR	Харьковский трубный завод (31.03.2014)	0,845	41,98	1,80	1,79	5,19	1,83
Энергетика							
SEEN	Центрэнерго (31.03.2014)	7,179	6,25	0,29	0,38	4,22	1,05
CHEN	Чернівціобленерго (31.03.2014)	1,3	4,00	0,11	0,21	2,17	0,41
CHEON	Чернігівобленерго (31.03.2014)	1,23	1,74	0,14	0,14	1,32	0,32
CHON	Черкасиобленерго (31.03.2014)	1,15	6,14	0,13	0,11	1,85	0,58
DNEN	Днепроэнерго (31.03.2014)	493,8	2,29	0,31	0,31	1,23	0,45
DNON	Днепрообленерго (31.03.2014)	100	neg	0,03	0,04	1,44	0,49
DOEN	Донбассэнерго (31.03.2014)	43,0133	1,63	0,18	0,31	1,77	0,72
DOON	Донецькобленерго (31.03.2014)	8,2	3,21	0,10	0,19	1,30	0,45
HAON	Харківобленерго (31.03.2014)	1,25	6,59	0,09	0,07	0,91	0,15
HMON	Хмельницькобленерго (31.03.2014)	1,345	7,23	0,18	0,18	1,72	0,25
KION	Кіровоградобленерго (31.03.2014)	1,25	neg	0,14	0,30	3,13	0,16
KOEN	Київобленерго (31.03.2014)	1,111	neg	0,35	0,35	5,20	0,47
KREN	Крымэнерго (31.03.2014)	1,65	neg	0,11	0,25	2,31	0,19
LVON	Львівобленерго (31.12.2013)	2	neg	0,17	0,20	1,79	0,12
MOEN	Миколаївобленерго (31.03.2014)	1,39	14,16	0,16	0,43	14,17	0,59
ODEN	Одесаобленерго (31.03.2014)	0,75	neg	0,14	0,29	1,92	0,18
PREN	Прикарпаттяобленерго (31.12.2013)	1	1,30	0,10	0,12	0,66	0,08
VOEN	Волиньобленерго (31.12.2013)	0,99	339,20	0,62	0,61	8,77	0,71
ZAEN	Западэнерго (31.03.2014)	150,9	4,26	0,17	0,28	2,40	1,30
ZAON	Запоріжжяобленерго (31.03.2014)	1,57	14,26	0,06	0,25	6,99	0,80
ZHEN	Житомиробленерго (31.03.2014)	1,76	6,17	0,15	0,18	1,19	0,11
ZOEN	Закарпаттяобленерго (31.03.2014)	1,05	1,38	0,14	0,38	2,39	0,41
Машиностроение							
KRAZ	АвтоКрАЗ (31.12.2013)	0,09	2,26	0,33	2,79	17,28	0,27
KVBZ	Крюковский вагоностроительный завод (31.12.2013)	17	10,53	0,79	0,81	9,64	0,70
LTPL	Лугансктепловоз (31.12.2013)	1,3763	1,91	0,10	0,32	3,12	0,40
LUAZ	Богдан Моторс (31.03.2014)	0,0589	neg	0,22	0,21	neg	0,44
MSICH	Мотор Сич (31.03.2014)	2329	3,26	0,57	0,60	1,49	0,49
MZVM	Мариупольский ЗВМ (31.03.2014)	0,1043	neg	0,23	0,22	0,59	0,15
SMASH	СМНПО им. М.В.Фрунзе (31.12.2013)	4,288	neg	0,13	0,80	39,44	0,30

SVGZ	Стахановский вагоностроительный завод (31.03.2014)	1,12	neg	0,23	0,93	27,92	0,39
Нефтегазовая отрасль							
UNAF	Укрнафта (31.03.2014)	263	46,46	0,66	0,66	5,88	0,79
Банки							
BAVL	Райффайзен Банк Аваль (31.09.2013)	0,1633	8,98	x	x	x	0,68
FORM	Форум (31.09.2013)	0,65	neg	x	x	x	0,28
USCB	Укрсоцбанк (31.09.2013)	0,1727	1026,14	x	x	x	0,41
Другие отрасли							
KFTP	Слов'янські шпалери (31.12.2013)	36	36,00	1,70	0,18	0,13	0,63
MTBD	Мостобуд (31.12.2013)	27	27,00	neg	0,16	7,20	neg
SLVT	Славутич (31.12.2013)	1,182	1,18	neg	0,17	6,26	neg
STIR	Стирол (31.12.2013)	14,5	14,50	neg	0,19	2,13	neg
SUNI	САН ІнБев Україна (31.03.2014)	0,1677	0,17	neg	0,47	0,47	4,51
UTLM	Укртелеком (31.03.2014)	0,1666	0,17	43,09	0,49	0,85	3,64
ZATR	Запоріжтрансформатор (31.12.2013)	1,6	1,60	10,74	1,30	2,11	7,80

АНАЛИТИЧЕСКИЙ ДЕПАРТАМЕНТ

Виталий Мурашкин
VMurashkin@itt-group.com
 Руководитель департамента

Егор Бурков
EBurkov@itt-group.com

Украина, 03150 Киев
 ул. Физкультуры, д. 30
 т.: +380(44) 494-1575
 ф.: +380(44) 287-2112
www.itt-group.com