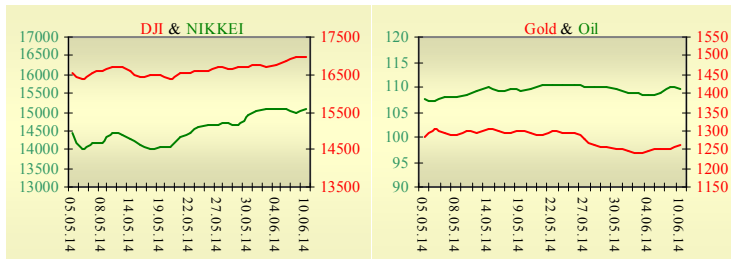
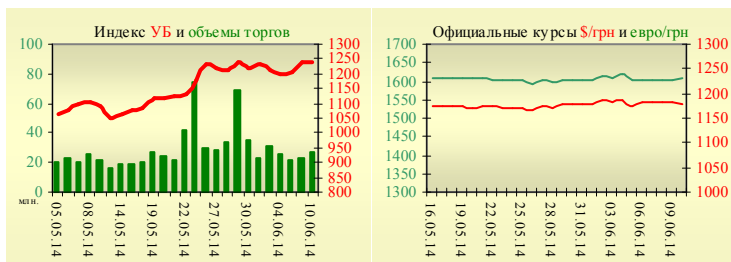


Утренний обзор фондового рынка от 11.06.2014 г.

Индекс	Значение на закрытие	Изменение
Dow Jones	16 945,92	0,02%
S&P 500	1 950,79	-0,02%
NASDAQ comp	4 338,00	0,04%
FTSE 100	6 873,55	-0,02%
CAC 40	4 595,00	0,13%
DAX 30	10 028,80	0,20%
Nikkei 225	15 069,48	0,50%



УБ	Индекс	Изменение	Объем, UAH млн.
	1 242,10	0,32%	27,2



Значение на 10:10		
Фьючерс	Индексы	Изменение
Dow Jones	16 929,00	-0,08%
S&P 500	1 948,90	-0,08%
NASDAQ 100	3 798,25	-0,06%

Товарные рынки		
Oil Brent	109,52	-0,43%
Gold	1 259,50	0,48%

Межбанк, кредиты	10.06	
	о/п	7 дн. / 30 дн.
KIBID (UAH)	5,75	2,88 / 7,75
KIBOR (UAH)	10,80	6,25 / 11,50
KIBID (USD)	6,40	
KIBOR (USD)	10,60	

Межбанк, валюта	Bid/Ask	
	закрытие 10.06	
UAH/USD	11,5500 / 11,6700	
UAH/EUR	16,0000 / 16,0720	
UAH/RUB	0,3385 / 0,3400	

Последнее закрытие

Во вторник, 10 июня, торги в США завершились незначительным изменением основных индексов. Всемирный банк понизил прогноз роста мирового ВВП на 2014 год с 3,2 до 2,8 процента. Это связано с украинским конфликтом и необычно суровой зимой в США. Если в январе оценка роста мировой экономики выросла на 0,2 процента по сравнению с прогнозом июня 2013 года, то сейчас она понизилась на 0,4 процента. В основе нового прогноза лежит предположение о том, что конфликт между Россией и Украиной будет продолжаться, но его обострения не произойдет. По итогам дня, индекс Dow Jones повысился на 0,02%, S&P уменьшился на 0,02%, Nasdaq поднялся на 0,04%.

Европейские биржи также закрылись без определенной динамики основных индикаторов. Европейский Союз для финансирования первого транша помощи Украине разместил на финансовых рынках во вторник транш 10-летних облигаций на EUR500 млн. Среди европейских стран больше всего бумаг купили инвесторы из Германии (44%), Нидерландов (8%), Франции (6%), Швейцарии (6%), Великобритании (4%) и Италии (2%). Ставка размещения составила 1,545% годовых. По итогам дня, британский FTSE понизился на 0,02%, DAX (Германия) увеличился на 0,2%, CAC 40 (Франция) поднялся на 0,13%.

Цена июльского контракта нефти марки Brent понизилась на \$0,47 и составила \$109,52/баррель.

В Украине

Торги на Украинской бирже открылись ростом, и в течение дня проходили без определенной динамики. Значение индекса УБ по итогам торгов повысилось на 0,32% и составило 1242,1.

Объем торгов акциями на рынке заявок составил 9,52 млн. грн. Объем торгов на срочном рынке был равен 7,91 млн. грн. Общий объем торгов – 35,14 млн. грн.

Из 10 акций индексной корзины выросли в цене 5. Лидерами роста стали акции Енакиевского металлургического завода (+2,43%). Аутсайдерами были акции Азовстали (-2,57%)

По уточненным данным, реальный ВВП Украины в январе-марте 2014 года уменьшился по сравнению с аналогичным периодом 2013 года на 1,1%.

Мировой банк ухудшил прогноз падения ВВП Украины до 5% в 2014. Причинами падения ВВП станут сужение доступа к крупнейшим экспортным рынкам (в частности, России), рост цен на импортный газ и падение цен на ключевые товары украинского экспорта – сталь и зерновые. По мнению экспертов банка, дальнейшему ухудшению экономической ситуации в Украине будет способствовать девальвация гривны, рост тарифов, обусловленный ростом цен на топливо, и сокращение внутреннего спроса, обусловленное сокращением доходов домохозяйств.

Премаркет

Внешний фон при открытии нейтральный.

По итогам встречи главы Газпрома Алексея Миллера с еврокомиссаром по энергетике Гюнтером Эттингером, срок введения предоплаты за газ для Украины вновь перенесен. На этот раз на 16 июня.

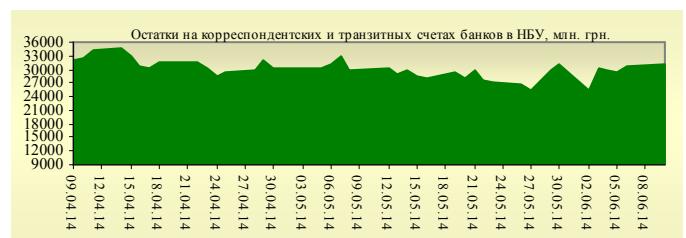
Азиатские индексы торгуются без определенной динамики. Японский Nikkei повысился на 0,5%, Hong Kong Hang Seng уменьшается на 0,26%.

Фьючерсы на американские индексы сегодня утром незначительно снижаются.

По состоянию на 10:00 российские индексы в плюсе: РТС увеличивается на 0,18%, ММВБ повышается тоже на 0,18%.

Наши ожидания

Ожидаем открытие украинского рынка на нейтральной территории. В центре внимания инвесторов будут оставаться трехсторонние переговоры Украины, ЕС и России по газу, которые возобновятся уже сегодня утром.



Финансовые мультипликаторы украинских эмитентов

Тикер	Название	Цена закрытия, грн.	P/E	P/S	EV/S	EV/Ebitda	P/B
Металлургия							
ALMK	Алчевский металлургический комбинат (31.03.2014)	0,0378	neg	0,61	18,47	37,49	neg
AZST	Азовсталь (31.03.2014)	0,759	23,57	0,16	0,14	neg	0,29
ENMZ	Енакиевский МЗ (31.03.2014)	44,25	neg	0,04	0,09	neg	neg
MMKI	ММК им. Ильича (31.03.2014)	0,15	neg	0,08	0,07	neg	0,25
Коксохимическая промышленность							
ALKZ	Алчевский коксохимический завод (31.12.2013)	0,065	9,82	0,04	0,11	4,68	0,13
AVDK	Авдеевский коксохимический завод (31.03.2014)	3,273	neg	0,09	0,08	neg	0,15
YASK	Ясиновский коксохимический завод (31.12.2013)	0,67	neg	0,09	0,09	3,02	0,03
Горнодобывающая промышленность							
CGOK	Центральный ГОК (31.03.2014)	7,339	4,70	1,47	1,45	2,80	1,17
PGOK	Полтавский ГОК (31.12.2013)	14,7	7,42	0,33	0,91	4,53	0,43
SGOK	Северный ГОК (31.03.2014)	8,099	4,54	1,40	1,64	2,68	1,12
Шахты							
SHKD	Шахта Комсомолец Донбасса (31.12.2013)	1	1,69	0,18	0,61	1,65	0,19
SHCHZ	Шахтоуправление "Покровское" (31.12.2013)	0,595	neg	0,17	0,31	1,70	0,25
Трубная промышленность							
NVTR	Интерпайп Новомосковский ТРЗ (31.12.2013)	0,379	neg	0,04	0,22	3,97	0,11
HRTR	Харьковский трубный завод (31.03.2014)	0,8699	43,22	1,85	1,84	5,34	1,88
Энергетика							
SEEN	Центрэнерго (31.03.2014)	7,306	6,36	0,29	0,39	4,27	1,07
CHEN	Чернівціобленерго (31.03.2014)	1,3	4,00	0,11	0,21	2,17	0,41
CHEON	Чернігівобленерго (31.03.2014)	1,23	1,74	0,14	0,14	1,32	0,32
CHON	Черкасиобленерго (31.03.2014)	1,15	6,14	0,13	0,11	1,85	0,58
DNEN	Днепроэнерго (31.03.2014)	491,7	2,28	0,31	0,31	1,23	0,45
DNON	Днепрообленерго (31.03.2014)	100	neg	0,03	0,04	1,44	0,49
DOEN	Донбассэнерго (31.03.2014)	43,03	1,63	0,18	0,31	1,77	0,72
DOON	Донецькобленерго (31.03.2014)	8,25	3,23	0,10	0,19	1,30	0,46
HAON	Харківобленерго (31.03.2014)	1,25	6,59	0,09	0,07	0,91	0,15
HMON	Хмельницькобленерго (31.03.2014)	1,345	7,23	0,18	0,18	1,72	0,25
KION	Кіровоградобленерго (31.03.2014)	1,251	neg	0,14	0,30	3,14	0,16
KOEN	Київобленерго (31.03.2014)	1,111	neg	0,35	0,35	5,20	0,47
KREN	Крымэнерго (31.03.2014)	1,69	neg	0,11	0,25	2,33	0,20
LVON	Львівобленерго (31.12.2013)	2	neg	0,17	0,20	1,79	0,12
MOEN	Миколаївобленерго (31.03.2014)	1,39	14,16	0,16	0,43	14,17	0,59
ODEN	Одесаобленерго (31.03.2014)	0,75	neg	0,14	0,29	1,92	0,18
PREN	Прикарпаттяобленерго (31.12.2013)	1	1,30	0,10	0,12	0,66	0,08
VOEN	Волиньобленерго (31.12.2013)	0,99	339,20	0,62	0,61	8,77	0,71
ZAEN	Западэнерго (31.03.2014)	152,2	4,30	0,17	0,28	2,41	1,31
ZAON	Запоріжжяобленерго (31.03.2014)	1,57	14,26	0,06	0,25	6,99	0,80
ZHEN	Житомиробленерго (31.03.2014)	1,8	6,31	0,16	0,18	1,22	0,11
ZOEN	Закарпаттяобленерго (31.03.2014)	1,05	1,38	0,14	0,38	2,39	0,41
Машиностроение							
KRAZ	АвтоКрАЗ (31.12.2013)	0,09	2,26	0,33	2,79	17,28	0,27
KVBZ	Крюковский вагоностроительный завод (31.12.2013)	16,55	10,26	0,77	0,79	9,39	0,69
LTPL	Лугансктепловоз (31.12.2013)	1,385	1,92	0,10	0,32	3,13	0,41
LUAZ	Богдан Моторс (31.03.2014)	0,0561	neg	0,21	0,20	neg	0,42
MSICH	Мотор Сич (31.03.2014)	2346	3,28	0,57	0,60	1,50	0,49
MZVM	Мариупольский ЗВМ (31.03.2014)	0,1107	neg	0,24	0,24	0,62	0,16
SMASH	СМНПО им. М.В.Фрунзе (31.12.2013)	4,2	neg	0,13	0,79	39,31	0,29

SVGZ	Стахановский вагоностроительный завод (31.03.2014)	1,12	neg	0,23	0,93	27,92	0,39
Нефтегазовая отрасль							
UNAF	Укрнафта (31.03.2014)	267,7	47,29	0,67	0,67	5,99	0,80
Банки							
BAVL	Райффайзен Банк Аваль (31.09.2013)	0,1623	8,92	x	x	x	0,67
FORM	Форум (31.09.2013)	0,62	neg	x	x	x	0,27
USCB	Укрсоцбанк (31.09.2013)	0,1738	1032,67	x	x	x	0,41
Другие отрасли							
KFTP	Слов'янські шпалери (31.12.2013)	36	36,00	1,70	0,18	0,13	0,63
MTBD	Мостобуд (31.12.2013)	27	27,00	neg	0,16	7,20	neg
SLVT	Славутич (31.12.2013)	1,182	1,18	neg	0,17	6,26	neg
STIR	Стирол (31.12.2013)	14,5	14,50	neg	0,19	2,13	neg
SUNI	САН ІнБев Україна (31.03.2014)	0,1677	0,17	neg	0,47	0,47	4,51
UTLM	Укртелеком (31.03.2014)	0,1625	0,16	42,03	0,47	0,84	3,59
ZATR	Запоріжтрансформатор (31.12.2013)	1,6	1,60	10,74	1,30	2,11	7,80

АНАЛИТИЧЕСКИЙ ДЕПАРТАМЕНТ

Виталий Мурашкин
VMurashkin@itt-group.com
 Руководитель департамента

Егор Бурков
EBurkov@itt-group.com

Украина, 03150 Киев
 ул. Физкультуры, д. 30
 т.: +380(44) 494-1575
 ф.: +380(44) 287-2112
www.itt-group.com