

Новости рынка

Акции

Во вторник торги на Украинской бирже проходили преимущественно на положительной территории, тем не менее индекс УБ продолжил тестировать уровень 1230 пунктов, поднявшись по итогам сессии на умеренные 0,6% несмотря на попытки более резкого движения вверх в первой половине дня. Среди активно торгуемых акций выделим рост на 3,6% котировок «Енакиевского метзавода», а также на 1,2% «Азовстали». Негативная динамика была по бумагам «Укрнафты», которые потеряли в стоимости 0,6%, так и не отреагировав на новость о предоставлении компании возможности реализовать спорный газ, закаченный в подземные хранилища в 2006 году. В малоликвидных акциях отметим резкое падение на 5,7% котировок «Ясиновского коксохима». На срочной секции биржи, фьючерсные контракты с исполнением в сентябре прибавили в цене 0,9%, спред к базовому активу составил +28 пунктов.

На межбанковском валютном рынке котировки доллара снизились примерно на 5 копеек до 11 грн 95 копеек. Официальный курс НБУ по доллару был наоборот повышен на 2 копейки до отметки 11 грн 89 копеек.

Внешний фон для отечественного фондового рынка сегодня негативный. Торги в США вчера завершились падением индекса Dow Jones на 0,7%. Торги в Европе начинают день заметным снижением биржевых индикаторов. Политические новости внутри страны также пока не способствуют покупкам ценных бумаг со стороны инвесторов.

Наиболее торгуемые	Тикер	Цена последней сделки, грн	Д/Д,%	Объем торгов, млн. грн	Количество сделок
Мотор Сич	MSICH	2371.00	1.0%	4.9	191
Райффайзен Банк Аваль	BAVL	0.16	1.2%	4.0	68
Центрэнерго	CEEN	7.40	1.1%	1.2	290

Лидеры роста

Тикер	Цена	Д/Д,%	Объем торгов, млн. грн	Количество сделок
Банк Форум	FORM	0.24 34.6%	0.00	13
Енакиевский метзавод	ENMZ	45.990 3.6%	1.17	75
Райффайзен Банк Аваль	BAVL	0.16 1.2%	3.97	68

Лидеры падения

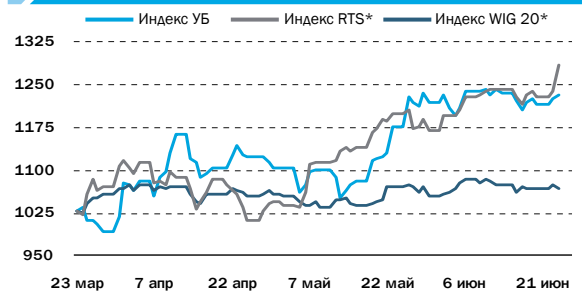
Тикер	Цена	Д/Д,%	Объем торгов, млн. грн	Количество сделок
Мариупольтяжмаш	MZVM	0.12 -13.9%	0.11	6
АвтоКРАЗ	KRAZ	0.09 -6.6%	0.02	15
Богдан Моторз	LUAZ	0.06 -4.0%	0.01	6

Основные события

НОВОСТИ КОМПАНИЙ

> «Турбоатом» и Siemens договорились о сотрудничестве в поставках оборудования для АЭС

ДИНАМИКА ФОНДОВОГО РЫНКА

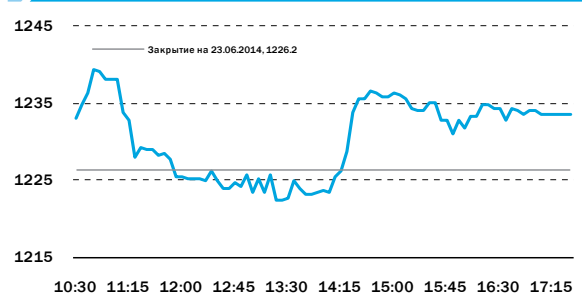


* Графики приведенные к индексу УБ

ИНДЕКСЫ

	Закрытие	Д/Д,%	М/М,%	С начала года,%
УБ	1233.7	0.6%	4.9%	35.6%
PTC	1421.1	3.8%	7.1%	-1.5%
WIG20	2459.8	-0.7%	-0.2%	2.4%
MSCI EM	1048.1	0.6%	0.5%	4.6%
S&P 500	1950.0	-0.6%	2.6%	5.9%

ДИНАМИКА ИНДЕКСА УБ 24 ИЮНЯ 2014



ОБЛИГАЦИИ

	Закрытие	Д/Д,%	М/М,%	С начала года,%
EMBI+Global	279.4	0.0%	-7.1%	-15.5%
CDS 5Y UKR	845.7	-2.5%	-11.7%	3.1%
Украина-23	8.3%	-0.8 р.р.	-0.6 р.р.	0.8 р.р.
Нефтегаз-14	16.4%	-3.1 р.р.	-9.1 р.р.	7.7 р.р.
Украина-20	8.2%	-1.0 р.р.	-0.8 р.р.	-1.0 р.р.
Приватбанк-16	22.9%	0.0 р.р.	-7.0 р.р.	-1.7 р.р.

КУРС ВАЛЮТ

	Закрытие	Д/Д,%	М/М,%	С начала года,%
USD	11.93	0.5%	-0.2%	44.7%
EUR	16.23	0.6%	-0.4%	42.7%
RUB	0.35	1.3%	0.6%	40.5%

СЫРЬЕВЫЕ РЫНКИ

	Закрытие	Д/Д,%	М/М,%	С начала года,%
Пшеница, USD/тонна	251.1	0.0%	-7.4%	-12.6%
Сталь, USD/тонна	537.5	0.0%	0.0%	0.0%
Нефть, USD/баррель	114.5	0.3%	4.2%	2.9%
Золото, USD/oz	1318.4	0.1%	2.0%	10.2%

Источник: Bloomberg, Украинская биржа, ПФТС

«Турбоатом» и Siemens договорились о сотрудничестве в поставках оборудования для АЭС

Дмитрий Чурин
d.churin@eavex.com.ua

ТУРБОАТОМ (ТАТМ УК)

Цена: 4,6 грн Капитализация: \$163 млн

	EV/S	P/E	EV/EBITDA	Div. Yield
2013	0.5	2.3	1.1	н/д
2014E	0.3	2.3	1.0	12.8%

НОВОСТЬ

ИНТЕРФАКС-УКРАИНА - «Турбоатом» (Харьков), крупнейший в Украине производитель турбинного оборудования, и германский Siemens подписали соглашение о сотрудничестве – совместном участии в конкурсе на поставку оборудования машинного зала для АЭС, сооружаемых по проекту ВВЭР-ТОИ.

Согласно сообщению на сайте «Турбоатома», соглашение подписано в ходе посещения делегацией украинского предприятия во главе с генеральным директором предприятия Виктором Субботиным компании Siemens в Мюльхайме (Германия) с целью обсуждения совместных действий.

В объеме поставки - турбина мощностью 1250 МВт на 1500 об/мин производства ОАО «Турбоатом» и генератор Siemens.

По словам главного конструктора паровых и газовых турбин Виктора Швецова, такой проект предлагается для российских Курской АЭС-2 и Смоленской АЭС-2.

«Специалисты «Турбоатома» и Siemens сумели адаптировать турбину с генератором, что соответствует предварительному заданию заказчика. На данный момент мы совместно прорабатываем компоновочные решения установки турбины и генератора в машзале», - цитирует пресс-служба В.Швецова.

Как сообщалось, в текущем году свои технические презентации компании провели для инжиниринговой компании ОАО «НИАЭП» (Нижний Новгород, Россия) – генпроектировщика АЭС.

Ранее «Турбоатом» и Siemens подписали соглашение о сотрудничестве по совместным поставкам оборудования для Луганской и Бурштынской тепловых электростанций

ВВЭР-ТОИ – типовой оптимизированный и информатизированный проект двухблочной АЭС с реактором ВВЭР-1300 (водо-водяной энергетический реактор).

КОММЕНТАРИЙ

Новость в очередной раз подчеркивает устойчивые позиции харьковского «Турбоатома» на рынке оборудования для электростанций. Плотное сотрудничество с Siemens позволяет украинскому предприятию участвовать в сложных по техническому заданию тендерах, а также частично нивелирует существующие политические конфликты касательно поставок отечественной продукции в Россию.

На данный момент прогнозируется, что «Турбоатом» увеличит выручку в 2014 году на 35% до 2,35 млрд грн, при этом чистая прибыль должна сохраниться на уровне около 600 млн грн.

Акции «Турбоатома» практически неликвидны, их котировки на «Украинской бирже» установлены в широком спреде 3,7 на покупку / 4,9 на продажу. По нашему мнению, справедливой ценой акций компании является 8,9 грн.

EAVEX РЕКОМЕНДАЦИИ

Компания	Тикер	Цена, за акцию	Целевая цена, за акцию	Потенциал роста/снижения	Реком.	Комментарии
Сталь						
Азовсталь	AZST	0.79	0.56	-30%	Держать	Ожидается, что компания покажет низкие финансовые результаты в 2013 году, в связи с тем, что восстановление спроса на сталь на мировых рынках происходит медленными темпами
Железная Руда						
Феггехро	FXPO	124.4	125.0	0%	Продавать	Снижение производственных затрат благодаря девальвации гривны, а также ожидаемый 8% рост производства, не смогут компенсировать прогнозируемое 13% падение цен на продукцию компании в 2014 году.
Северный ГОК	SGOK	7.9	U/R	na	Пересмотр	СевГОК на собрании акционеров 14 февраля 2014 утвердил допэмиссию 14.75 млн акций, что составляет 0,64% статутного капитала компании.
Центральный ГОК	CGOK	7.0	U/R	na	Пересмотр	ЦГОК намерен рассмотреть вопрос допэмиссии 14.73 млн акций (1.26% уставного капитала) на собрании акционеров 19 февраля 2014.
Кокс						
Авдеевский КХЗ	AVDK	3.32	6.2	88%	Покупать	Интеграция в Метинвест обеспечивает стабильно высокий спрос на продукцию компании.
Ясиновский КХЗ	YASK	0.71	U/R	na	Покупать	Кокс премиум-класса КХЗ пользуется высоким спросом как в Украине, так и за рубежом.
Уголь						
Покровское ш/у	SHCHZ	0.65	2.9	354%	Покупать	Мы ожидаем двукратный рост добычи коксующегося угля до 9.5 млн тонн к 2015 году.
Вагоностроение						
Крюковский ВСЗ	KVBZ	18.9	U/R	--		
Лугансктепловоз	LTPL	1.36	5.2	286%	Покупать	Дальнейшая интеграция Лугансктепловоза в структуру российского Трансмашхолдинга должна содействовать росту продаж компании.
Специализированное машиностроение						
Мотор Сич	MSICH	2371	5250	121%	Покупать	Рост продаж Мотор Сич в 2012-2016 годах, по нашим прогнозам, должен составить 9% в год, в то время как средняя EBITDA маржа увеличится 35%, а чистая маржа составит 28%.
Турбоатом	TATM	5.00	8.9	78%	Покупать	Компания имеет хороший портфель заказов, что должно обеспечить рост фин. показателей.
Нефть и Газ						
Концерн Галнафтогаз	GLNG	0.15	0.24	60%	Покупать	Концерн Галнафтогаз огласил стратегию по агрессивному расширению сети своих станций.
Regal Petroleum	RPT	8.50	42.0	394%	Покупать	Мы считаем, что Regal Petroleum достигнет добычи газа на уровне 2,8 тыс боерд в 2014 году, и увеличить выручку компании до \$60 млн.
JKX Oil&Gas	JKX	58.5	120	105%	Покупать	Начало добычи газа на российских месторождениях увеличит производственные показатели компании.
Энергетика						
Донбассэнерго	DOEN	39.8	72.0	81%	Покупать	Согласно условиям приватизации, по итогам 2013 года компания обязана направить 30% чистой прибыли на выплату дивидендов. По нашим прогнозам, дивиденды на акцию составят 5,0 грн.
Центрэнерго	CEEN	7.40	15.00	103%	Покупать	Компания рано или поздно должна будет привлечь стратегического инвестора.
Потребительский сектор						
МХП	MHPC	14.9	15.7	5%	Покупать	МХП успешно расширяет производство на Винницком комплексе и планирует достичь полной загрузки её мощности в 220 тыс т курятины в конце 2014 года на фоне благоприятного спроса как на внутреннем так и внешних рынках.
Астарта	AST	45.0	90.0	100%	Покупать	Ожидается, что Астарта увеличит свой земельный банк с целью расширения своего бизнеса в зерновом секторе.
Авангард	AVGR	9.5	U/R	--	--	
Овостар	OVO	73.0	58.7	-20%	Держать	Компания намерена нарастить мощности по производству яиц до 2,1 млрд шт до 2017, что в 3 раза больше по сравнению с выпуском в 2012. Основным недостатком акции является ее низкая ликвидность.
Банки						
Райффайзен Банк Аваль	BAVL	0.156	0.24	54%	Покупать	Наша оценка банка базируется на допущении, что его справедливая цена эквивалентна 0,9х его собственного капитала. В начале 2014 года именно с таким мультипликатором итальянская банковская группа Intesa Sanpaolo продала свой дочерний банк в Украине («Правэкс-Банк»).

Источник: Bloomberg, Eavex Capital

КОТИРОВКИ

Компания	Тикер	Сегодня, грн*	Макс за 12М, грн*	Мин за 12М, грн*	Абсолютные показатели				По отношению к индексу УБ			
					д/д	н/н	м/м	ytd	д/д	н/н	м/м	ytd
Индекс УБ	UX	1233.69	1254.58	799.72	0.6%	2.4%	4.9%	35.6%	0.0%	0.0%	0.0%	0.0%
Сталь												
Алчевский меткомбинат	ALMK	0.037	0.06	0.02	-0.5%	5.4%	11.0%	-4.1%	-1.1%	3.0%	6.2%	-39.7%
Азовсталь	AZST	0.79	0.95	0.31	1.1%	3.3%	2.6%	18.2%	0.5%	0.9%	-2.3%	-17.4%
Днепропеталь	DNSS	1,300	n/a	n/a	0.0%	0.0%	n/a	0.0%	-0.6%	-2.4%	n/a	-35.6%
Енакиевский метзавод	ENMZ	46	52	17	3.6%	6.6%	30.5%	43.7%	3.0%	4.2%	25.7%	8.1%
АрселорМиттал	KSTL	4.00	n/a	n/a	0.0%	0.0%	n/a	247.8%	-0.6%	-2.4%	n/a	212.3%
ММК им. Ильича	MMKI	0.20	n/a	n/a	0.0%	11.1%	33.3%	100.0%	-0.6%	8.7%	28.5%	64.4%
Кокс												
Авдеевский КЗХ	AVDK	3.32	4.8	1.5	0.3%	2.8%	3.4%	12.2%	-0.3%	0.4%	-1.5%	-23.4%
Ясиновский КХЗ	YASK	0.71	0.84	0.30	-13.4%	-1.4%	14.5%	34.0%	-14.0%	-3.8%	9.6%	-1.6%
Руда												
Центральный ГОК	CGOK	7.00	n/a	n/a	0.0%	-4.8%	-6.5%	7.7%	-0.6%	-7.2%	-11.4%	-27.9%
Феррехро (в USD)	FXPO	2.11	3.20	2.02	-0.1%	-1.6%	-8.7%	-33.1%	-0.7%	-4.0%	-13.6%	-68.6%
Северный ГОК	SGOK	7.85	10.0	4.5	0.0%	-5.4%	-5.4%	-1.9%	-0.6%	-7.8%	-10.3%	-37.4%
Шахты												
Шахтоуправление Покровское	SHCHZ	0.65	0.70	0.10	0.0%	8.3%	18.2%	62.5%	-0.6%	5.9%	13.3%	26.9%
Комсомолец Донбасса	SHKD	0.90	n/a	n/a	0.0%	-10.0%	-10.9%	45.2%	-0.6%	-12.4%	-15.8%	9.6%
Energy Coal	CLE	0.44	1.10	0.31	1.6%	0.1%	3.7%	24.6%	1.0%	-2.3%	-1.2%	-11.0%
Горное машиностроение												
ХМЗ Свет шахтера	HMBZ	0.45	n/a	n/a	4.7%	12.5%	n/a	-2.2%	4.0%	10.1%	n/a	-37.7%
Трубопрокат												
Харьковский трубный завод	HRTR	0.88	1.01	0.30	0.0%	-6.4%	8.6%	46.7%	-0.6%	-8.8%	3.8%	11.1%
Интерпайп НМТЗ	NVTR	0.39	n/a	n/a	0.0%	0.0%	44.4%	85.7%	-0.6%	-2.4%	39.6%	50.1%
Вагоностроение												
Крюковский вагон. завод	KVBZ	18.9	29.0	10.0	0.6%	6.2%	18.2%	9.3%	0.0%	3.8%	13.3%	-26.3%
Лугансктепловоз	LTPL	1.36	2.20	1.04	0.0%	-1.4%	-8.1%	-9.3%	-0.6%	-3.8%	-13.0%	-44.9%
Стахановский вагон. завод	SVGZ	1.01	n/a	n/a	-8.2%	-9.0%	0.0%	-22.3%	-8.8%	-11.4%	-4.9%	-57.9%
Специализированное машиностроение												
Богдан Моторс	LUAZ	0.06	0.08	0.02	-4.0%	-2.7%	47.0%	119.6%	-4.6%	-5.1%	42.1%	84.1%
Мотор Сич	MSICH	2,371	2,545	1,303	0.8%	6.7%	15.4%	30.0%	0.2%	4.3%	10.5%	-5.6%
Сумское НПО им. Фрунзе	SMASH	5.99	n/a	n/a	38.0%	38.0%	49.8%	139.6%	37.4%	35.6%	44.9%	104.0%
Турбоатом	TATM	4.60	n/a	n/a	0.0%	15.0%	-8.0%	31.4%	-0.6%	12.6%	-12.9%	-4.1%
Веста	WES	0.14	0.26	0.13	0.1%	-8.6%	-16.6%	3.3%	-0.5%	-11.0%	-21.5%	-32.3%
Телекоммуникации												
Укртелеком	UTLM	0.16	0.19	0.09	-7.5%	-7.5%	-1.0%	48.5%	-8.1%	-9.9%	-5.9%	12.9%
Нефть и Газ												
Концерн Галнафтогаз	GLNG	0.09	n/a	n/a	0.0%	0.0%	n/a	n/a	-0.6%	-2.4%	n/a	n/a
JXX Oil&Gas (в USD)	JXX	0.99	1.21	0.78	-0.7%	1.8%	-0.8%	-16.2%	-1.3%	-0.6%	-5.7%	-51.8%
Укрнафта	UNAF	257	271	80	-0.8%	0.4%	2.8%	136.6%	-1.5%	-2.0%	-2.1%	101.0%
Энергоснабжение												
Центрэнерго	CEEN	7.40	8.0	2.50	1.0%	2.6%	9.9%	55.2%	0.4%	0.2%	5.0%	19.6%
Донбассэнерго	DOEN	39.8	50.2	11.0	-1.5%	-5.1%	-11.9%	44.3%	-2.1%	-7.5%	-16.8%	8.7%
Западэнерго	ZAEN	144.0	157	64	-0.7%	-8.3%	3.7%	59.3%	-1.3%	-10.7%	-1.2%	23.7%
Потребительские товары												
Агротон (в USD)	AGT	1.04	1.8	0.4	17.4%	17.4%	35.5%	60.9%	16.8%	15.0%	30.6%	25.3%
Астарт (в USD)	AST	14.7	24.4	12.1	0.1%	2.2%	11.2%	-33.9%	-0.5%	-0.2%	6.3%	-69.4%
Авангард (в USD)	AVGR	9.5	13.0	8.3	-3.7%	-5.6%	9.5%	-18.9%	-4.3%	-8.0%	4.7%	-54.5%
Индустриальная Молочная Компания	IMC	3.40	5.14	2.5	1.9%	4.0%	15.2%	-15.9%	1.3%	1.7%	10.4%	-51.5%
Кернел (в USD)	KER	11.3	17.7	7.6	0.6%	3.7%	28.3%	-10.9%	0.0%	1.4%	23.4%	-46.4%
Мрия (в USD)	MAYA	6.12	8.2	5.52	-2.5%	-4.2%	-14.4%	-17.8%	-3.1%	-6.6%	-19.3%	-53.4%
МХП (в USD)	MHPC	14.9	18.7	11.0	0.3%	2.4%	6.5%	-12.4%	-0.3%	0.0%	1.6%	-48.0%
Милкиленд	MLK	2.34	4.7	1.7	9.9%	8.5%	36.0%	-43.7%	9.3%	6.1%	31.1%	-79.3%
Овостар	OVO	23.9	33.3	19.35	-1.3%	1.5%	7.1%	-28.2%	-1.9%	-0.9%	2.3%	-63.8%
Синтал	SNPS	n/a	0.00	0.0	n/a	n/a	n/a	n/a	n/a	n/a	n/a	n/a
МСВ Agricole	4GW1	n/a	0.00	0.0	n/a	n/a	n/a	n/a	n/a	n/a	n/a	n/a
Химия												
Стирол	STIR	12.5	n/a	n/a	-3.3%	-3.3%	-8.3%	0.2%	-3.9%	-5.7%	-13.2%	-35.4%
Банки												
Райффайзен Банк Аваль	BAVL	0.156	0.188	0.077	1.2%	2.0%	-3.4%	37.0%	0.6%	-0.4%	-8.2%	1.4%
Укрсоцбанк	USCB	0.166	0.257	0.120	-0.7%	-0.2%	-1.1%	-11.6%	-1.3%	-2.6%	-6.0%	-47.2%

Источник: Bloomberg

* цены акций компаний торгующихся за рубежом биржах в USD

ПРОГНОЗЫ ФИНАНСОВЫХ ПОКАЗАТЕЛЕЙ, \$ млн

Компания	Тикер	Чистые продажи			ЕВITDA			ЕВITDA маржа			Чистая прибыль			Маржа чистой прибыли		
		2012	2013E	2014E	2012	2013E	2014E	2012	2013E	2014E	2012	2013E	2014E	2012	2013E	2014E
Сталь																
Алчевский меткомбинат	ALMK	1783	1729	1730	-5	-62	-14	нег.	нег.	нег.	-127	-214	-35	нег.	нег.	нег.
Енакиевский метзавод	ENMZ	1578	1531	1561	-84	22	33	нег.	1.5%	2.1%	9	-185	-29	0.5%	нег.	нег.
Азовсталь	AZST	2814	1926	1976	-181	-31	35	нег.	нег.	1.8%	-333	-308	-24	нег.	нег.	нег.
Кокс																
Авдеевский	AVDK	1090	914	784	-112	46	29	нег.	5.0%	3.8%	-137	-6	-24	нег.	нег.	нег.
Ясиновский КХЗ	YASK	432	367	333	27	29	19	6.4%	7.8%	5.7%	8	-3	5	1.9%	нег.	1.4%
Руда																
Центральный ГОК	CGOK	610	679	634	232	312	279	38.0%	46.0%	44.1%	95	194	163	15.6%	28.6%	25.7%
Северный ГОК	SGOK	1416	1630	1506	750	914	816	53.0%	56.1%	54.2%	436	548	460	30.8%	33.7%	30.5%
Феггехро	FXPO	1424	1,581	1,542	402	506	447	28.2%	32.0%	29.0%	216	264	198	15.1%	16.7%	12.8%
Шахты																
Шахтоуправление Покровское	SHCHZ	388	452	476	71	125	152	18.4%	27.6%	31.9%	-10	15	26	нег.	3.4%	5.4%
Трубопрокат																
Харьцызский трубный завод	HRTR	480	310	319	52	31	30	10.8%	10.1%	9.5%	34	5	5	7.0%	1.5%	1.5%
Интерпайп НМТЗ	NVTR	209	216	240	6	16	15	2.6%	7.5%	6.5%	-8	-1	1	нег.	нег.	0.2%
Вагоностроение																
Лугансктепловоз	LTPL	216	329	367	29	36	38	13.4%	10.8%	10.4%	5	19	23	2.2%	5.9%	6.1%
Крюковский вагон. завод	KVBZ	891	424	158	135	65	15	15.2%	15.3%	9.7%	95	42	-5	10.7%	9.8%	нег.
Стахановский вагон. завод	SVGZ	311	172	150	7	6	5	2.3%	3.4%	3.6%	1	1	0	0.2%	0.3%	0.3%
Специализированное машиностроение																
Турбоатом	TATM	160	214	280	51	90	96	32.2%	42.1%	34.4%	38	72	69	23.8%	33.5%	24.8%
Мотор Сич	MSICH	979	1,000	950	309	274	260	31.6%	27.4%	27.4%	200	169	167	20.4%	16.9%	17.5%
Нефть и Газ																
Укрнафта	UNAF	2554	2589	2713	454	286	307	17.8%	11.1%	11.3%	176	23	114	6.9%	0.9%	4.2%
JKX Oil&Gas	JKX	203	181	199	136	66	68	67.1%	36.7%	34.3%	-11	7	8	нег.	3.6%	3.9%
Энергоснабжение																
Центрэнерго	CEEN	1,119	915	816	69	94	86	6.2%	10.3%	10.5%	29	60	56	2.6%	6.5%	6.8%
Донбассэнерго	DOEN	574	656	585	32	72	51	5.6%	11.0%	8.8%	4	65	46	0.7%	9.9%	7.8%
Потребительские товары																
МХП	MHPC	1408	1,496	1,466	468	391	479	33.2%	26.1%	32.7%	311	162	-44	22.1%	10.8%	нег.
Кернел	KER	2157	2,797	2,480	322	291	175	14.9%	10.4%	7.1%	211	105	47	9.8%	3.8%	1.9%
Астарта	AST	456	491	559	110	91	138	24.2%	18.5%	24.7%	58	34	82	12.7%	6.9%	14.7%
Авангард	AVGR	629	661	785	280	301	373	44.5%	45.6%	47.5%	228	238	300	36.3%	36.0%	38.3%
Агротон	AGT	88	81	90	20	8	3	23.2%	9.2%	3.9%	7	-6	-1	7.7%	нег.	нег.
Банки																
		Всего активов			Собственный капитал			Доходы			Чистая прибыль			Return on Equity		
Райффайзен Банк Аваль	BAVL	5962	5333	5074	793	888	846	679	723	542	4	90	32	n/a	10.1%	3.7%
Укрсоцбанк	USCB	4854	5283	4439	957	1,064	911	451	318	400	1	1	18	0.1%	0.1%	2.0%

Источник: EAVEX Research

РЫНОЧНЫЕ МУЛЬТИПЛИКАТОРЫ

Компания	Тикер	MCap \$ млн	Free Float % \$ млн	EV \$ млн	P/E			EV/EBITDA			EV/Sales			EV/Output			Ед.	
					2012	2013E	2014E	2012	2013E	2014E	2012	2013E	2014E	2012	2013E	2014E		
Сталь																		
Алчевский меткомбинат	ALMK	80	3.9%	3	1,429	нег.	нег.	нег.	нег.	нег.	нег.	0.8	0.8	0.8	369	344	334	\$/tonne
Енакиевский метзавод	ENMZ	41	8.8%	4	36	4.7	нег.	нег.	нег.	1.6	1.1	0.0	0.0	0.0	13	13	12	\$/tonne
Азовсталь	AZST	279	3.0%	8	264	нег.	нег.	нег.	нег.	нег.	7.5	0.1	0.1	0.1	57	58	58	\$/tonne
Кокс																		
Авдеевский КЗХ	AVDK	54	6.8%	4	52	нег.	нег.	нег.	нег.	1.1	1.8	0.0	0.1	0.1	15	11	9	\$/tonne
Ясиновский КХЗ	YASK	16	9.0%	1	17	1.9	нег.	3.5	0.6	0.6	0.9	0.0	0.0	0.1	0.6	0.6	0.9	\$/tonne
Руда																		
Центральный ГОК	CGOK	688	0.3%	2	686	7.2	3.5	4.2	3.0	2.2	2.5	1.1	1.0	1.1				
Северный ГОК	SGOK	1517	0.4%	6	1,510	3.5	2.8	3.3	2.0	1.7	1.9	1.1	0.9	1.0				
Фергехро	FXPO	1235	24.0%	297	1,914	5.7	4.7	6.3	4.8	3.8	4.3	1.3	1.2	1.2				
Шахты																		
Комсомолец Донбаса	SHCHZ	46	2.0%	1	75	нег.	3.0	1.8	1.1	0.6	0.5	0.2	0.2	0.2	1.1	0.6	0.5	\$/tonne
Трубопрокат																		
Харьковский трубный завод	HRTR	192	2.0%	4	237	5.7	>30	>30	4.6	7.6	7.8	0.5	0.8	0.7	377	623	594	\$/tonne
Интерпайп НМТЗ	NVTR	7	7.4%	0	24	нег.	нег.	11.0	4.4	1.5	1.6	0.1	0.1	0.1	130	113	101	\$/tonne
Вагоностроение																		
Лугансктепловоз	LTPL	25	24.0%	6	62	5.2	1.3	1.1	2.1	1.7	1.6	0.3	0.2	0.2				
Крюковский вагон. завод	KVBZ	182	5.0%	9	182	1.9	4.4	нег.	1.3	2.8	11.8	0.2	0.4	1.2				
Стахановский вагон. завод	SVGZ	19	8.0%	2	52	>30	>30	>30	7.2	8.8	9.5	0.2	0.3	0.3				
Специализированное машиностроение																		
Турбоатом	TATM	124	5.8%	н/д	н/д	3.3	1.7	1.8	н/д	н/д	н/д	н/д	н/д	н/д				
Мотор Сич	MSICH	413	24.0%	99	436	2.1	2.4	2.5	1.4	1.6	1.7	0.4	0.4	0.5				
Нефть и Газ																		
Укрнафта	UNAF	1168	3.0%	35	1,160	6.6	>30	10.2	2.6	4.1	3.8	0.5	0.4	0.4	н/д	н/д	н/д	\$/boe
JKX Oil&Gas	JKX	170	50.4%	86	279	нег.	26.2	21.8	2.0	4.2	4.1	1.4	1.5	1.4	51	38		\$/boe
Энергетика																		
Центрэнерго	CEEN	229	21.7%	50	308	7.9	3.8	4.1	4.5	3.3	3.6	0.3	0.3	0.4	17	22	19	\$/MWh
Донбассэнерго	DOEN	79	14.2%	11	144	20.6	1.2	1.7	4.5	2.0	2.8	0.3	0.2	0.2	18	19	18	\$/MWh
Потребительский сектор																		
МХП	MHPC	1574	34.1%	537	2,702	5.1	9.7	нег.	5.8	6.9	5.6	1.9	1.8	1.8	8444	8444	8444	\$/tonne
Кернел	KER	899	61.8%	556	1,605	4.3	8.6	19.1	5.0	5.5	9.2	0.7	0.6	0.6				
Астарта	AST	368	37.0%	136	702	6.3	10.8	4.5	6.4	7.7	5.1	1.5	1.4	1.3	3559	2166	1799	\$/tonne
Авангард	AVGR	609	22.5%	137	716	2.7	2.6	2.0	2.6	2.4	1.9	1.1	1.1	0.9	162	123	116	\$/mneg.
Агротон	AGT	23	26.2%	6	69	3.3	нег.	нег.	3.4	9.1	19.7	0.8	0.8	0.8	0.5		н/д	\$/th/ ha
Банки																		
Райффайзен Банк Аваль	BAVL	392	3.5%	14		>30	4.4	12.4	0.5	0.4	0.5	0.07	0.07	0.08				
Укрсоцбанк	USCB	256	1.0%	3		>30	>30	14.3	0.3	0.2	0.3	0.07	0.06	0.07				

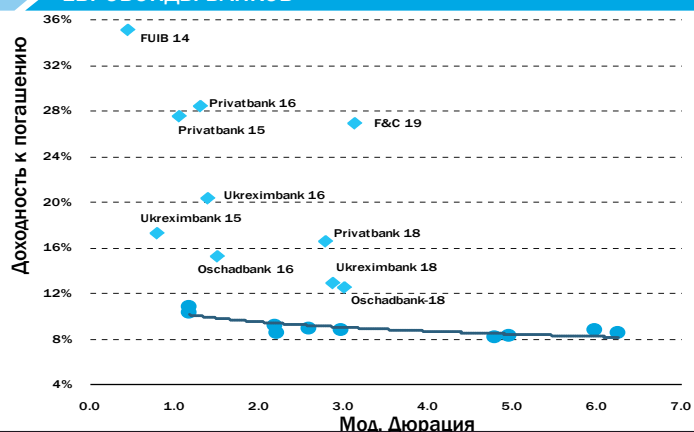
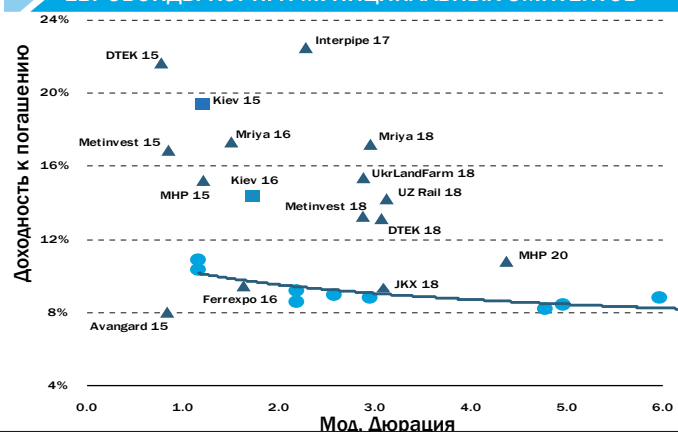
Источник: EAVEX Capital

ЕВРООБЛИГАЦИИ УКРАИНСКИХ ЭМИТЕНТОВ

Еврооблигации, \$	Цена (Bid)	Цена (Ask)	YTM (Bid)	YTM (Ask)	Изменение цены с начала года	Мод. дюрация	Ставка купона	Периодичность погашения купона	Дата погашения	Объем эмиссии \$ млн	Рейтинги ¹
Государственные еврооблигации											
Нафтогаз Украина, 2014	97.8	98.6	18.1%	14.8%	-2.3%	0.3	9.50%	2 раза в год	30.09.2014	1595	//
Украина, 2015 (EUR)	94.7	96.4	10.4%	8.7%	-0.5%	1.2	4.95%	раз в год	13.10.2015	600 ⁺	Сaa3/ССС/ССС
Украина, 2015	98.0	99.3	9.6%	8.3%	1.0%	1.1	6.875%	2 раза в год	23.09.2015	500	Сaa3/ССС/ССС
Украина, 2016	97.3	98.3	8.2%	7.7%	4.0%	2.2	6.58%	2 раза в год	21.11.2016	1000	Сaa3/ССС/ССС
Украина, 2016-2	97.1	98.1	7.8%	7.3%	3.5%	2.3	6.25%	2 раза в год	17.06.2016	1250	Сaa3/ССС/ССС
Украина, 2017	96.2	97.5	8.3%	7.9%	4.4%	2.9	6.75%	2 раза в год	14.11.2017	700	Сaa3/ССС/ССС
Украина, 2017-2	102.3	102.8	8.7%	8.5%	3.4%	2.5	9.25%	2 раза в год	24.07.2017	2000	Сaa3/ССС/ССС
Украина, 2017 Фин. инф. проектов	90.8	92.3	13.0%	12.3%	10.7%	2.8	8.375%	2 раза в год	03.11.2017	568	Сaa3//
Украина, 2018 Фин. инф. проектов	91.0	92.1	11.1%	10.7%	16.6%	3.2	7.40%	2 раза в год	20.04.2018	690	Сaa3//
Украина, 2020	97.2	98.7	8.6%	8.2%	5.3%	4.8	7.75%	2 раза в год	23.09.2020	1500	Сaa3/ССС/ССС
Украина, 2021	97.9	99.4	8.5%	8.2%	5.3%	5.0	7.95%	2 раза в год	23.02.2021	1500	Сaa3/ССС/ССС
Украина, 2022	95.2	96.7	8.7%	8.4%	5.3%	5.9	7.80%	2 раза в год	28.11.2022	1250	Сaa3/ССС/ССС
Украина, 2023	94.3	95.8	8.4%	8.2%	5.0%	6.2	7.50%	2 раза в год	17.04.2023	1250	Сaa3/ССС/ССС
Корпоративные еврооблигации											
Агротон, 2019	29.8	33.9	69.8%	59.2%	n/a	1.7	8.00%	2 раза в год	14.07.2019	50	/ССС/RD
МХП, 2015	101.5	103.5	10.2%	8.6%	-1.0%	0.8	10.25%	2 раза в год	29.04.2015	235	Сaa2//ССС
МХП, 2020	90.9	92.3	10.4%	10.0%	2.5%	4.3	8.25%	2 раза в год	02.04.2020	750	/ССС/ССС
Авангард, 2015	96.1	97.0	15.6%	14.6%	n/a	1.2	10.00%	2 раза в год	29.10.2015	200	//B-
Укрлэндфарминг, 2018	90.0	90.0	14.4%	14.4%	-0.2%	2.8	10.88%	2 раза в год	26.03.2018	275	/ССС/ССС
Мрия, 2016	92.5	95.0	18.9%	16.6%	n/a	1.5	10.95%	2 раза в год	30.03.2016	72	/ССС/ССС
Мрия, 2018	78.3	81.3	17.5%	16.2%	-8.4%	2.9	9.45%	2 раза в год	19.04.2018	400	/ССС/ССС
ДТЭК, 2015	94.0	96.0	23.3%	19.2%	-7.1%	0.8	9.50%	2 раза в год	28.04.2015	200	Сaa2//ССС
ДТЭК, 2018	83.5	84.4	13.6%	13.2%	-10.9%	3.0	7.88%	2 раза в год	04.04.2018	750	Сaa2//ССС
Метинвест, 2015	96.5	97.5	18.5%	16.7%	-2.6%	0.8	10.25%	2 раза в год	20.05.2015	500	Сaa2//ССС
Метинвест, 2018	87.1	88.7	13.8%	13.2%	-7.5%	3.0	8.75%	2 раза в год	14.02.2018	750	Сaa2//ССС
Ferrexpo, 2016	96.5	98.5	11.0%	9.5%	-0.5%	1.6	7.875%	2 раза в год	07.04.2016	500	/ССС/ССС
Укразлизнация, 2018	87.9	89.8	13.6%	12.9%	-3.1%	3.1	9.50%	2 раза в год	21.05.2018	500	/ССС/ССС
Интерпайп, 2017	77.3	78.8	22.1%	20.6%	0.4%	2.5	10.25%	2 раза в год	02.08.2017	200	//
JKX Oil&Gas, 2018	105.2	107.1	10.0%	9.4%	-4.3%	3.0	8.00%	2 раза в год	19.02.2018	40	
Еврооблигации банков											
Банк Финансы и Кредит, 2019	55.0	65.0	26.9%	21.7%	-27.7%	3.1	9.25%	2 раза в год	25.01.2019	100	Сaa3//
ПУМБ, 2014	90.5	90.5	31.5%	31.5%	-8.1%	0.5	11.00%	4 раза в год	31.12.2014	252	Сaa3//
Надра Банк, 2017	60.0	65.0	47.8%	40.3%	-22.4%	2.6	8.00%	1 раз в год	22.06.2017	75	//
Приватбанк, 2015	85.0	90.0	31.3%	23.4%	n/a	1.1	9.38%	2 раза в год	23.09.2015	200	Сaa3//
Приватбанк, 2016	76.0	79.6	26.4%	22.7%	10.7%	1.4	8.75%	2 раза в год	09.02.2016	150	Сaa3//
Приватбанк, 2018	85.0	91.0	16.5%	14.1%	5.1%	2.8	10.88%	2 раза в год	28.02.2018	175	Сaa3//ССС
Укразсимбанк, 2015	94.0	95.5	20.8%	17.9%	-1.8%	0.8	8.38%	2 раза в год	27.04.2015	750	Сaa3//ССС
Укрэксимбанк, 2016	82.0	84.0	20.4%	18.6%	-2.7%	1.4	8.40%	2 раза в год	09.02.2016	125	Сaa3//ССС
Укрэксимбанк, 2018	89.3	91.0	15.8%	13.7%	1.0%	2.8	8.75%	2 раза в год	22.01.2018	500	Сaa3//ССС
VAB Банк, 2014	n/a	n/a	n/a	n/a	n/a	n/a	10.50%	4 раза в год	14.06.2014	112	Сaa3//WD
Ощадбанк, 2016	89.0	91.9	18.2%	15.5%	-2.8%	1.5	8.25%	2 раза в год	10.03.2016	700	Сaa3//ССС
Ощадбанк, 2018	87.1	88.6	13.4%	12.7%	-1.3%	2.9	8.88%	2 раза в год	20.03.2018	500	Сaa3//ССС
Муниципальные еврооблигации											
Киев, 2015	90.5	92.4	18.3%	16.3%	-1.6%	1.3	8.00%	2 раза в год	06.11.2015	250	Сaa3/ССС/
Киев, 2016	89.0	92.0	15.9%	14.0%	-2.7%	1.7	9.375%	2 раза в год	30.06.2016	300	Сaa3/ССС/

¹ Moody's/S&P/Fitch; *EUR

Источник: Bloomberg, Cbonds, Eavex Capital

ЕВРОБОНДЫ БАНКОВ

ЕВРОБОНДЫ КОРП. И МУНИЦИПАЛЬНЫХ ЭМИТЕНТОВ


ОБЛИГАЦИИ ВНУТРЕННЕГО ГОСЗАЙМА

ОВГЗ	Цена (Bid)	Цена (Ask)	YTM (Bid)	YTM (Ask)	Мод. Дюрация	Ставка купона	Периодичность погашения купона	Дата погашения	Объем в обращении млн грн
ОВГЗ номинированные в UAH									
UA4000141592			17.0%	13.5%	n/a	14.30%	2 раза в год	20.05.2015	250
UA4000142665			18.0%	14.5%	n/a	14.30%	2 раза в год	24.05.2017	1500
ОВГЗ номинированные в USD									
UA4000142699	n/a	n/a	18.0%	17.0%	n/a	9.45%	2 раза в год	22.04.2015	312
UA4000141071	n/a	n/a	18.0%	17.0%	n/a	9.45%	2 раза в год	27.05.2015	152
UA4000142673	n/a	n/a	18.0%	17.0%	n/a	4.50%	2 раза в год	17.06.2015	175
ОВГЗ номинированные в EUR									
UA4000142681	n/a	n/a	18.0%	14.0%	n/a	4.80%	2 раза в год	06.05.2015	40
НДС облигации									
UA4000082531			17.5%	16.0%	n/a	5.50%	2 раза в год	21.08.2015	1147
UA4000082622			17.5%	16.0%	n/a	5.50%	2 раза в год	24.08.2015	4651
UA4000083059			17.5%	16.0%	n/a	5.50%	2 раза в год	25.08.2015	3384

Источник: Bloomberg, Cbonds, Eavex Capital

Eavex Capital

Украина, Киев 03057

ул. Э. Потье, 12

Телефон: +38 044 590 5454

Факс: +38 044 590 5464

E-mail: office@eavex.com.ua

Веб-сайт: www.eavex.com.ua

Юрий Яковенко

Председатель Правления

yuriy.yakovenko@eavex.com.ua

ТРЕЙДИНГ

Павел Коровицкий

Управляющий директор**Департамент торговых операций**

p.korovitsky@eavex.com.ua

Александр Климчук

Брокер

a.klymchuk@eavex.com.ua

Евгений Климчук

Брокер

e.klymchuk@eavex.com.ua

ОНЛАЙН БРОКЕРИДЖ

Назар Малиняк

Менеджер

n.malinyak@eavex.com.ua

АНАЛИТИКА

Дмитрий Чурин

Глава аналитического отдела

d.churin@eavex.com.ua

Иван Дзвинка

Аналитик

i.dzvinka@eavex.com.ua

Инвестиции в украинские ценные бумаги подвержены значительным рискам, в связи с чем клиенту необходимо проводить собственный анализ рынка и оценку надежности украинских эмитентов до совершения сделок. Eavex Capital не несет ответственности за прямой или косвенный ущерб, наступивший вследствие использования данной публикации, а также за достоверность содержащейся в ней информации. Eavex Capital не несет ответственности за несанкционированные действия третьих лиц, связанные с распространением настоящего документа или любой его части. Лицензия НКЦБФР АВ No.534282, от 20.07.2010

При подготовке настоящего материала были использованы данные, на основе публичных источников, заслуживающих, на наш взгляд, доверия, однако проверка представленных в этих источниках данных нами не проводилась. Оценки и прогнозы, высказанные в материале, являются частным мнением аналитиков относительно описываемых событий. Данный материал носит исключительно информационный характер и не должен рассматриваться как предложение к совершению каких-либо сделок с какими-либо ценными бумагами или как руководство к другим действиям. Информация, содержащаяся в материале действительна только на дату публикации.

Все права защищены © 2014 Eavex Capital