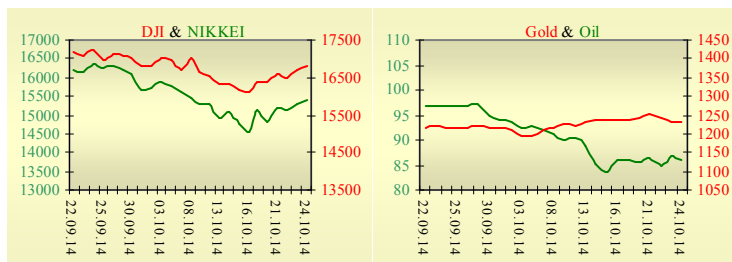
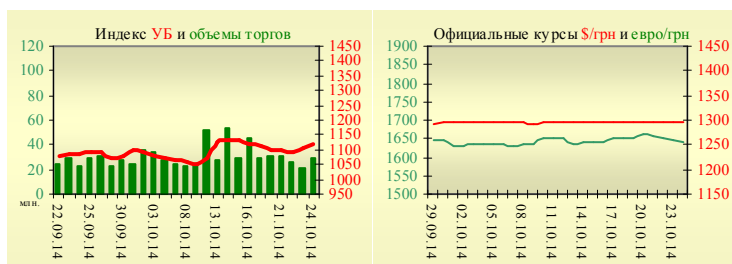


Утренний обзор фондового рынка от 27.10.2014 г.

Индекс	Значение на закрытие	Изменение
Dow Jones	16 805,41	0,76%
S&P 500	1 964,58	0,71%
NASDAQ comp	4 483,72	0,69%
FTSE 100	6 388,73	-0,47%
CAC 40	4 128,90	-0,69%
DAX 30	8 987,80	-0,66%
Nikkei 225	15 388,72	0,63%



УБ	Индекс	Изменение	Объем, UAH млн.
	1 115,77	0,78%	29,5



Значение на 10:06		
Фьючерс	Индексы	Изменение
Dow Jones	16 792,00	0,33%
S&P 500	1 965,10	0,27%
NASDAQ 100	4 048,25	0,33%

Товарные рынки		
Oil Brent	86,13	-0,81%
Gold	1 232,75	0,00%

Межбанк, кредиты	24.10	
	о/п	30 дн.
KIBID (UAH)	7,88	4,50
KIBOR (UAH)	12,25	8,75
KIBID (USD)	8,00	
KIBOR (USD)	10,50	

Межбанк, валюта	Bid/Ask	
	закрытие 24.10	
UAH/USD	12,9500	13,1100
UAH/EUR	16,4300	16,6200
UAH/RUB	0,3090	0,3124

Последнее закрытие

В пятницу, 24 октября, торги в США завершили ростом основных индексов. Данные с рынка недвижимости оказались неоднозначными. Продажи нового жилья выросли на 0,2%, но данные за прошлый месяц были пересмотрены в худшую сторону – с 504 до 466 тыс. Средняя цена продажи новых домов в сентябре упала на 4% в годовом выражении, до \$259 тыс. По итогам дня, индекс Dow Jones повысился на 0,76%, S&P увеличился на 0,71%, Nasdaq поднялся на 0,69%.

Европейские биржи закрылись снижением большинства основных индикаторов. По предварительным результатам, стресс-тесты ЕЦБ не прошли 25 банков еврозоны из 130, принимавших в них участие. По данным Bloomberg, около 15 из этих банков уже увеличили свой капиталы на достаточную сумму в 2014 году, а оставшимся десяти придется привлекать дополнительные средства после публикации результатов стресс-тестов. По итогам дня, британский FTSE понизился на 0,47%, DAX (Германия) уменьшился на 0,66%, CAC 40 (Франция) опустился на 0,69%.

Цена декабрьского контракта нефти марки Brent понизилась на \$0,7 и составила \$86,13/баррель.

В Украине

Торги на Украинской бирже открылись ростом, но в течение дня проходили с негативной динамикой. Значение индекса УБ по итогам торгов повысилось на 0,78% и составило 1115,77.

Объем торгов акциями на рынке заявок составил 7,41 млн. грн. Объем торгов на срочном рынке был равен 7,8 млн. грн. Общий объем торгов – 37,32 млн. грн.

Из 10 акций индексной корзины выросли в цене 6. Лидерами роста стали акции Донбассэнерго (+4,8%) и Азовстали (+4,17%). Азовсталь в январе-сентябре 2014 года получила чистую прибыль по МСФО в размере 318,438 млн. грн, в то время как аналогичный период прошлого года завершило с чистым убытком 1,338 млрд. грн. Аутсайдерами стали акции Мотор Сичи (-0,5%). Мотор Сич в январе-сентябре 2014 года увеличила чистую прибыль по МСФО на 54,67% по сравнению с аналогичным периодом 2013 года – до 1 млрд. 533,697 млн. грн. По итогам третьего квартала компания получила небольшой убыток.

Премаркет

Внешний фон при открытии нейтральный.

По предварительным данным в Верховную Раду Украины 8-го созыва проходят 7 партий – Блок Порошенко, Народный фронт, Самопомич, Оппозиционный блок, Радикальная партия, Свобода, Батькивщина.

Азиатские индексы сегодня торгуются без определенной динамики. Японский Nikkei повысился на 0,63%, Hong Kong Hang Seng уменьшается на 0,69%.

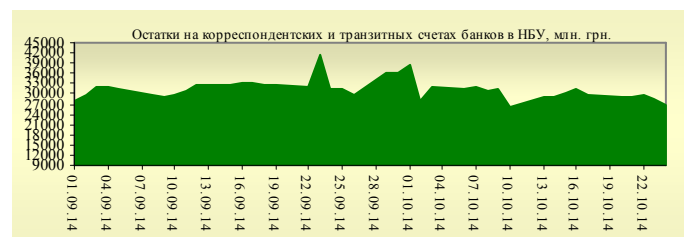
Фьючерсы на американские индексы сегодня утром растут в районе 0,3%.

По состоянию на 9:55 российские индексы в плюсе: РТС повышается на 1,34%, ММВБ увеличивается на 1,33%.

Наши ожидания

Ожидаем открытие украинского рынка ростом.

Сегодня в Украине публикуется некоторая информация с рынка труда: состояние выплаты заработной платы, количество наемных рабочих за сентябрь. Основным двигателем рынка сегодня будет оценка результатов прошедших выборов, заявления и комментарии местных и зарубежных политиков.



Финансовые мультипликаторы украинских эмитентов

Тикер	Название	Цена закрытия, грн.	P/E	P/S	EV/S	EV/Ebitda	P/B
Металлургия							
ALMK	Алчевский металлургический комбинат (30.06.2014)	0,0261	neg	0,08	3,77	14,96	neg
AZST	Азовсталь (30.09.2014)	0,749	0,76	0,15	0,12	3,41	0,26
ENMZ	Енакиевский МЗ (30.06.2014)	29,075	neg	0,02	0,08	3,30	neg
MMKI	ММК им. Ильича (30.09.2014)	0,262	neg	0,11	0,09	8,03	0,21
Коксохимическая промышленность							
ALKZ	Алчевский коксохимический завод (30.06.2014)	0,0577	neg	0,05	-0,03	-29,92	0,03
AVDK	Авдеевский коксохимический завод (30.06.2014)	2,62	neg	0,07	0,06	neg	0,11
YASK	Ясиновский коксохимический завод (30.06.2014)	0,469	neg	0,05	0,05	neg	0,09
Горнодобывающая промышленность							
CGOK	Центральный ГОК (30.06.2014)	6,92	4,00	1,32	1,32	4,30	0,90
PGOK	Полтавский ГОК (30.06.2014)	16,9575	neg	0,32	1,14	3,56	4,33
SGOK	Северный ГОК (30.06.2014)	8,55	4,92	1,45	1,64	2,17	1,18
Шахты							
SHKD	Шахта Комсомолец Донбасса (31.03.2014)	0,774	1,06	0,13	0,56	1,45	0,14
SHCHZ	Шахтоуправление "Покровское" (30.06.2014)	0,4685	neg	0,14	0,31	18,94	0,24
Трубная промышленность							
NVTR	Интерпайп Новомосковский ТРЗ (30.06.2014)	0,33	2,48	0,05	0,35	2,50	0,09
HRTR	Харьковский трубный завод (30.09.2014)	0,5649	11,02	0,72	0,65	2,13	0,89
Энергетика							
SEEN	Центрэнерго (30.09.2014)	7,565	15,53	0,38	0,35	2,44	1,08
CHEN	Чернівціобленерго (30.09.2014)	3,85	12,26	0,31	0,39	2,55	1,20
CHEON	Чернігівобленерго (30.06.2014)	1,4	2,43	0,16	0,16	1,66	0,36
CHON	Черкасиобленерго (30.09.2014)	0,95	5,15	0,10	0,10	1,64	0,46
DNEN	Днепроэнерго (30.06.2014)	800	5,05	0,50	0,55	9,92	0,78
DNON	Днепрооблэнерго (30.09.2014)	128	neg	0,05	0,07	0,97	0,53
DOEN	Донбассэнерго (30.09.2014)	33,19	1,28	0,15	0,28	0,98	0,44
DOON	Донецькобленерго (30.06.2014)	7,496	neg	0,10	0,22	1,73	0,36
HAON	Харківобленерго (30.09.2014)	1,45	1,89	0,10	0,07	0,64	0,16
HMON	Хмельницькобленерго (30.09.2014)	1,21	8,02	0,16	0,13	0,76	0,23
KION	Кіровоградобленерго (30.09.2014)	2	neg	0,21	0,37	1,54	0,27
KOEN	Київобленерго (30.09.2014)	1,1	neg	0,33	0,32	3,55	0,47
KREN	Крымэнерго (30.06.2014)	2,11	neg	0,12	0,26	4,15	0,24
LVON	Львівобленерго (30.06.2014)	1,02	neg	0,09	0,11	1,17	0,06
MOEN	Миколаївобленерго (30.09.2014)	1,05	9,71	0,11	0,36	4,95	0,43
ODEN	Одесаобленерго (30.09.2014)	0,65	9,94	0,12	0,26	1,05	0,15
PREN	Прикарпаттяобленерго (30.06.2014)	1,6	3,05	0,16	0,20	1,31	0,13
VOEN	Волиньобленерго (30.06.2014)	0,5	neg	0,31	0,31	6,59	0,36
ZAEN	Западэнерго (30.09.2014)	162	25,37	0,19	0,35	2,00	1,42
ZAON	Запоріжжяобленерго (30.09.2014)	1,5	neg	0,07	0,25	3,81	0,72
ZHEN	Житомироблэнерго (30.09.2014)	1,83	13,56	0,16	0,25	1,15	0,11
ZOEN	Закарпаттяобленерго (30.09.2014)	1,5	1,84	0,19	0,44	2,09	0,56
Машиностроение							
KRAZ	АвтоКрАЗ (30.06.2014)	0,094	neg	0,22	2,20	9,09	0,40
KVBZ	Крюковский вагоностроительный завод (30.06.2014)	14,185	17,84	0,44	0,61	neg	0,62
LTPL	Лугансктепловоз (30.06.2014)	1,298	6,68	0,13	0,64	3,15	0,36
LUAZ	Богдан Моторс (30.06.2014)	0,042	neg	0,23	4,03	neg	neg
MSICH	Мотор Сич (30.09.2014)	2374	0,65	0,50	0,48	0,57	0,46
MZVM	Мариупольский ЗВМ (30.09.2014)	0,1799	neg	0,47	0,47	0,46	0,25
SMASH	СМНПО им. М.В.Фрунзе (30.06.2014)	5,01	neg	0,67	4,82	neg	0,42

SVGZ	Стахановский вагоностроительный завод (30.09.2014)	1,2173	neg	0,72	2,47	4,93	0,47
Нефтегазовая отрасль							
UNAF	Укрнафта (30.09.2014)	273,4	78,21	0,61	0,61	3,64	0,81
Банки							
BAVL	Райффайзен Банк Аваль (30.06.2014)	0,121	neg	x	x	x	0,50
USCB	Укрсоцбанк (30.06.2014)	0,149	206,36	x	x	x	0,31
Другие отрасли							
KFTP	Слов'янські шпалери (30.06.2014)	36	0,95	0,15	0,17	0,66	0,28
MTBD	Мостобуд (30.06.2014)	20,425	neg	0,16	9,60	neg	neg
SLVT	Славутич (31.12.2013)	1,182	neg	0,17	887,09	neg	neg
SLAV	Карлсберг Україна (30.06.2014)	8,449	10,41	2,64	0,31	1,04	2,36
STIR	Стирол (31.03.2014)	9,39	neg	0,10	2,91	neg	neg
SUNI	САН ІнБев Україна (30.06.2014)	0,19	neg	0,59	0,59	6,98	1,64
UTLM	Укртелеком (30.06.2014)	0,1999	23,64	0,59	0,97	7,24	0,63
ZATR	Запоріжтрансформатор (30.06.2014)	1,75	neg	1,87	3,38	11,61	neg

АНАЛИТИЧЕСКИЙ ДЕПАРТАМЕНТ

Виталий Мурашкин
VMurashkin@itt-group.com
 Руководитель департамента

Егор Бурков
EBurkov@itt-group.com

Украина, 03150 Киев
 ул. Физкультуры, д. 30
 т.: +380(44) 494-1575
 ф.: +380(44) 287-2112
www.itt-group.com